

<p>«Принята» педагогическим советом МБОУ «Гимназия № 36» Протокол № 1 от 31.08.2023</p>	<p>«Утверждаю» Приказ № 277 от 31.08.2023 Директор МБОУ «Гимназия № 36»  / А. В. Брык</p> 
---	--

**ОСНОВНАЯ  
ОБРАЗОВАТЕЛЬНАЯ ПРОГРАММА  
НАЧАЛЬНОГО ОБЩЕГО  
ОБРАЗОВАНИЯ**

**муниципального бюджетного  
общеобразовательного учреждения  
города Ростова-на-Дону  
«Гимназия № 36 Имени Героя Совет-  
ского Союза Гастелло Н.Ф.»**

**(срок реализации 5 лет)**

**Ростов-на -Дону**



## СОДЕРЖАНИЕ

<b>I. Целевой раздел</b> .....	3
1.1 Пояснительная записка .....	3
.....	
1.2. Планируемые результаты освоения обучающимися основной образовательной программы .....	5
1.3. Система оценки достижения планируемых результатов освоения ООП НОО .....	28
.....	
<b>II. Содержательный раздел</b> .....	32
1. Рабочие программы учебных предметов, учебных курсов, курсов внеурочной деятельности .....	32
Русский язык	
Литературное чтение	
Иностранный язык (английский язык)	
Математика	
Окружающий мир	
Основы религиозных культур и светской этики	
Изобразительное искусство	
Музыка	
Технология	
Физическая культура	
2. Рабочие программы внеурочной деятельности .....	33
3. Программа формирования универсальных учебных действий у обучающихся .....	78
4. Рабочая программа воспитания .....	78
<b>III. Организационный раздел</b> .....	106
1. Учебный план .....	106
2. План внеурочной деятельности .....	118
3. Календарный учебный график .....	125
4. Календарный план воспитательной работы.....	127
5. Система условий реализации ООП НОО .....	136
5.1. Кадровые условия реализации ООП НОО .....	136
5.2. Психолого-педагогические условия реализации ООП НОО .....	165
5.3. Финансовое обеспечение реализации ООП НОО .....	166
5.4. Материально-технические условия реализации ООП НОО .....	168
5.5. Информационно-методические условия реализации ООП НОО .....	170

## **I. ЦЕЛЕВОЙ РАЗДЕЛ**

### **1.1 Пояснительная записка**

Основная образовательная программа начального общего образования (далее - ООП НОО) муниципального бюджетного общеобразовательного учреждения «Гимназия № 36 имени героя Советского Союза Гастелло Н.Ф. (далее – Гимназия) разработана в соответствии с федеральным законом № 273-ФЗ от 29 декабря 2012 года «Об образовании в Российской Федерации» с изменениями и дополнениями, и федеральным государственным образовательным стандартом начального общего образования, утвержденным приказом Министерства просвещения Российской Федерации № 286 от 31 мая 2021 года.

Программа разработана с учетом Федеральной основной образовательной программы начального общего образования, утвержденной приказом Министерства просвещения Российской Федерации №; 992 от 16 ноября 2022 года.

Также при составлении ООП НОО учтены требования:

Постановления Главного государственного санитарного врача Российской Федерации от 28 сентября 2020 года № 28 «Об утверждении санитарных правил СП 2.4.3648-20 «Санитарно-эпидемиологические требования к организациям воспитания и обучения, отдыха и оздоровления детей и молодежи»

Постановления Главного государственного санитарного врача Российской Федерации от 28 января 2021 года № 2 «Об утверждении санитарных правил и норм СанПиН 1.2.3685-21 «Гигиенические нормативы и требования к обеспечению безопасности и (или) безвредности для человека факторов среды обитания»

Приложениями к ООП НОО являются локальные нормативные акты Гимназии, конкретизирующие и дополняющие основную образовательную программу.

Данная программа размещена на официальном сайте МБОУ «Гимназия № 36» в соответствии с Приказом Минпросвещения России и Рособрнадзора от 14.08.2020 г. № 831 «Об утверждении требований к структуре официального сайта образовательной организации в информационно-телекоммуникационной сети «Интернет» и формату представления на нем информации» (с изменениями и дополнениями от 07.05.2021, приказ № 629).

ООП НОО разработана педагогическим коллективом Гимназии № 36 с привлечением всех участников образовательных отношений, рассмотрена на заседании педагогического совета, на общем родительском собрании, утверждена приказом директора Гимназии № 36 и представлена на сайте в сети Интернет.

#### **ООП НОО предусматривает целевые установки:**

- достижение результатов освоения ООП всеми обучающимися начального общего образования;
- выявление и развитие способностей обучающихся через систему дополнительного образования и систему проектно-исследовательских технологий, активной социальной практики;
- участие обучающихся и их родителей, педагогов и общественности в развитии внутришкольной социальной среды;
- проектирование образовательной деятельности на принципах системно-деятельностного подхода;
- создание условий для самореализации обучающихся в разных видах деятельности.

Образовательная программа предоставляется для ознакомления родителям, обучающимся, педагогам как основа договора о выполнении обязательств участниками образовательных отношений по достижению качественных результатов на уровне начального общего образования.

Участниками образовательных отношений являются учащиеся (ст. 33 ФЗ «Об образовании в Российской Федерации»), педагогические работники Гимназии № 36, родители (законные представители) учащихся.

Содержание и формы организации Основной образовательной программы начального общего образования могут изменяться, корректироваться на основании решений Педагогического совета ежегодно.

**Целями** реализации ООП НОО являются:

обеспечение успешной реализации конституционного права каждого гражданина Российской Федерации, достигшего 6,5 – 7 лет на получение качественного образования, включающего обучение, развитие и воспитание каждого обучающегося;

организация учебного процесса с учетом целей, содержания и планируемых результатов начального общего образования, отраженных в ФГОС НОО;

создание условий для свободного развития каждого обучающегося с учетом его потребностей, возможностей и стремления к самореализации;

организация деятельности педагогического коллектива по созданию индивидуальных программ и учебных планов для одаренных, успешных обучающихся и (или) для детей социальных групп, нуждающихся в особом внимании и поддержке.

Достижение поставленных целей реализации ООП НОО предусматривает решение следующих основных **задач**:

формирование общей культуры, гражданско-патриотическое, духовно-нравственное воспитание, интеллектуальное развитие, становление творческих способностей, сохранение и укрепление здоровья;

обеспечение планируемых результатов по освоению обучающимися целевых установок, приобретению знаний, умений, навыков, определяемых личностными, семейными, общественными, государственными потребностями и возможностями обучающегося, индивидуальными особенностями его развития и состояния здоровья;

становление и развитие личности в ее индивидуальности, самобытности, уникальности и неповторимости;

обеспечение преемственности начального общего и основного общего образования;

достижение планируемых результатов освоения ООП НОО всеми обучающимися, в том числе обучающимися с ограниченными возможностями здоровья (далее - обучающиеся с ОВЗ);

обеспечение доступности получения качественного начального общего образования;

выявление и развитие способностей обучающихся, в том числе лиц, проявивших выдающиеся способности, через систему клубов, секций, студий и других, организацию общественно полезной деятельности;

организация интеллектуальных и творческих соревнований, научно-технического творчества и проектно-исследовательской деятельности;

участие обучающихся, их родителей (законных представителей), педагогических работников в проектировании и развитии социальной среды образовательной организации.

Достижению образовательных результатов, обозначенных в требованиях ФГОС, будут способствовать **основные принципы** формирования образовательной программы:

- 1) принцип учета ФГОС НОО: ООП НОО базируется на требованиях, предъявляемых ФГОС НОО к целям, содержанию, планируемым результатам и условиям обучения в начальной школе;
- 2) принцип учета языка обучения: с учетом условий функционирования образовательной организации ООП НОО характеризует право получения образования на родном языке из числа языков народов Российской Федерации и отражает механизмы реализации данного принципа в учебных планах, планах внеурочной деятельности;
- 3) принцип учета ведущей деятельности обучающегося: программа обеспечивает конструирование учебного процесса в структуре учебной деятельности, предусматривает механизмы формирования всех компонентов учебной деятельности (мотив, цель, учебная задача, учебные операции, контроль и самоконтроль);
- 4) принцип индивидуализации обучения: программа предусматривает возможность и

механизмы разработки индивидуальных программ и учебных планов для обучения детей с особыми способностями, потребностями и интересами с учетом мнения родителей (законных представителей) обучающегося;

5) принцип преемственности и перспективности: программа обеспечивает связь и динамику в формировании знаний, умений и способов деятельности между этапами начального общего образования, а также успешную адаптацию обучающихся к обучению по образовательным программам основного общего образования, единые подходы между их обучением и развитием на уровнях начального общего и основного общего образования;

6) принцип интеграции обучения и воспитания: программа предусматривает связь урочной и внеурочной деятельности, разработку мероприятий, направленных на обогащение знаний, воспитание чувств и познавательных интересов обучающихся, нравственно-ценностного отношения к действительности;

7) принцип здоровьесбережения: при организации образовательной деятельности не допускается использование технологий, которые могут нанести вред физическому и (или) психическому здоровью обучающихся, приоритет использования здоровьесберегающих педагогических технологий. Объем учебной нагрузки, организация учебных и внеурочных мероприятий должны соответствовать требованиям, предусмотренным санитарными правилами и нормами СанПиН 1.2.3685-21 "Гигиенические нормативы и требования к обеспечению безопасности и (или) безвредности для человека факторов среды обитания", утвержденными постановлением Главного государственного санитарного врача Российской Федерации от 28 января 2021 г. N 2 (зарегистрировано Министерством юстиции Российской Федерации 29 января 2021 г., регистрационный N 62296), действующими до 1 марта 2027 г. (далее - Гигиенические нормативы), и санитарными правилами СП 2.4.3648-20 "Санитарно-эпидемиологические требования к организациям воспитания и обучения, отдыха и оздоровления детей и молодежи", утвержденными постановлением Главного государственного санитарного врача Российской Федерации от 28 сентября 2020 г. N 28 (зарегистрировано Министерством юстиции Российской Федерации 18 декабря 2020 г., регистрационный N 61573), действующими до 1 января 2027 г. (далее - Санитарно-эпидемиологические требования).

#### **Основные механизмы реализации ООП НОО**

ООП НОО реализуется Гимназией самостоятельно, без привлечения сторонних организаций в рамках сетевого взаимодействия.

При реализации образовательной программы могут использоваться различные образовательные технологии, в том числе дистанционные. Вопросы организации и реализации ООП при помощи дистанционных образовательных технологий, прописаны в соответствующем локальном акте, который является приложением к ООП.

ООП НОО реализуется Гимназией через урочную и внеурочную деятельность:

- Урочная деятельность направлена на достижение обучающимися планируемых результатов освоения программы начального общего образования с учетом обязательных для изучения учебных предметов.
- Внеурочная деятельность направлена на достижение планируемых результатов освоения программы начального общего образования с учетом выбора участниками образовательных отношений учебных курсов внеурочной деятельности из перечня, предлагаемого Гимназией.

Для расширения возможности индивидуального развития обучающимся предоставляется право на обучение по индивидуальным учебным планам (ИУП). ИУП направлены на осуществление осознанного выбора образовательной программы следующего уровня образования и/или направленности в том числе. Подробный механизм обучения по ИУП представлен в локальном акте Гимназии.

Также ООП НОО реализуется посредством мероприятий рабочей программы воспитания. Они направлены на развитие личности обучающихся, в том числе духовно-нравственное

развитие, укрепление психического здоровья и физическое воспитание, достижение результатов освоения обучающимися ООП НОО. Рабочая программа воспитания реализуется в единстве урочной и внеурочной деятельности, осуществляемой Гимназией совместно с семьей и другими институтами воспитания.

Рабочая программа воспитания предусматривает приобщение обучающихся к российским традиционным духовным ценностям, правилам и нормам поведения в российском обществе.

## **1.2 Общая характеристика основной образовательной программы начального общего образования**

В соответствии с Федеральным законом 273-ФЗ «Об образовании в Российской Федерации» образовательная программа – комплекс основных характеристик образования (объем, содержание, планируемые результаты) и организационно-педагогических условий, который представлен в виде учебного плана, календарного учебного графика, рабочих программ учебных предметов, курсов, дисциплин (модулей), иных компонентов оценочных и методических материалов, а также в виде рабочей программы воспитания, календарного плана воспитательной работы, форм аттестации.

Основная образовательная программа начального общего образования соответствует Федеральному государственному образовательному стандарту начального общего образования, утверждённого приказом Министерства просвещения Российской Федерации от 31 мая 2021 года № 286 и включает три раздела: целевой, содержательный и организационный. Структура ООП соответствует требованиям ФГОС НОО и включает в себя:

### **1. Целевой раздел**

1.1 Пояснительная записка;

1.2 Планируемые результаты освоения обучающимися программы начального общего образования;

1.3 Система оценки достижения планируемых результатов освоения программы начального общего образования. (Мониторинги, контрольно-измерительные материалы и другие методические материалы вынесены в Приложение к ООП. Возможно обновление Приложения по необходимости в порядке, предусмотренном законодательством)

### **2. Содержательный раздел**

2.1 Рабочие программы учебных предметов, учебных курсов (в том числе внеурочной деятельности), учебных модулей (вынесены в Приложение к ООП);

2.2 Программа формирования универсальных учебных действий у обучающихся;

2.3 Рабочая программа воспитания.

### **3. Организационный раздел**

3.1 Учебный план;

3.2 План внеурочной деятельности;

3.3 Календарный учебный график;

3.4 Календарный план воспитательной работы;

3.5 Характеристика условий реализации программы начального общего образования в соответствии с требованиями ФГОС. (материально-техническая база, список педагогических сотрудников, штатное расписание и другие документы, составляющие характеристику условий реализации программы актуализируются ежегодно перед началом учебного года и являются приложением к ООП.

Реализация ООП обеспечивает право каждого человека на образование, недопустимость дискриминации в сфере образования. Программа разработана и реализуются педагогическим коллективом образовательной организации. При реализации программы используются педагогически обоснованные формы, средства, методы обучения и воспитания. Каждый педагог имеет право на их выбор, а также имеет право на творческую инициативу, разработку и применение авторских программ и методов обучения и воспитания, в пределах реализуемой образовательной программы отдельного учебного предмета по образовательной программе курса, дисциплины (модуля).

Обучение по образовательной программе реализуется с учётом потребностей и возможностей личности, и в зависимости от объёма обязательных занятий педагогического работника с обучающимися. Обучение в образовательной организации при реализации данной образовательной программы организовано по пятидневной учебной неделе. Обучение ведется в одну (первую) смену. Общий объём аудиторной нагрузки определяется учебным планом. Часы внеурочной деятельности не входят в аудиторную нагрузку. Объём внеурочной деятельности для обучающихся при освоении ими программ начального общего образования определяется планом внеурочной деятельности.

Учебные курсы части учебного плана, формируемой участниками образовательных отношений, и внеурочная деятельность обеспечивают различные интересы учащихся.

Содержание основной образовательной программы сформировано с учетом культурно-исторических особенностей Ростовской области и города Ростова-на-Дону, с учетом интересов и потребностей родителей, городской общественности, муниципальных структур Ленинского района.

## 1.2 Планируемые результаты освоения обучающимися ООП начального общего образования

### Личностные результаты

Личностные результаты освоения ООП НОО достигаются в единстве учебной и воспитательной деятельности гимназии в соответствии с традиционными российскими социокультурными и духовно-нравственными ценностями, принятыми в обществе правилами и нормами поведения и способствуют процессам самопознания, самовоспитания и саморазвития, формирования внутренней позиции личности.

<p><b>В области гражданско-патриотического воспитания:</b></p> <ul style="list-style-type: none"><li>— становление ценностного отношения к своей Родине - России;</li><li>— осознание своей этнокультурной и российской гражданской идентичности;</li><li>— сопричастность к прошлому, настоящему и будущему своей страны и родного края;</li><li>— уважение к своему и другим народам;</li><li>— первоначальные представления о человеке как члене общества, о правах и ответственности, уважении и достоинстве человека, о нравственно-этических нормах поведения и правилах межличностных отношений.</li></ul>
<p><b>В области духовно-нравственного воспитания:</b></p> <ul style="list-style-type: none"><li>— признание индивидуальности каждого человека;</li><li>— проявление сопереживания, уважения и доброжелательности;</li><li>— неприятие любых форм поведения, направленных на причинение физического и морального вреда другим людям.</li></ul>
<p><b>В области эстетического воспитания:</b></p> <ul style="list-style-type: none"><li>— уважительное отношение и интерес к художественной культуре, восприимчивость к разным видам искусства, традициям и творчеству своего и других народов;</li><li>— стремление к самовыражению в разных видах художественной деятельности.</li></ul>
<p><b>В области физического воспитания, формирования культуры здоровья и эмоционального благополучия:</b></p> <ul style="list-style-type: none"><li>— соблюдение правил здорового и безопасного (для себя и других людей) образа жизни в окружающей среде (в том числе информационной);</li><li>— бережное отношение к физическому и психическому здоровью.</li></ul>
<p><b>В области трудового воспитания:</b></p> <ul style="list-style-type: none"><li>— осознание ценности труда в жизни человека и общества, ответственное потребление и бережное отношение к результатам труда, навыки участия в различных видах трудовой деятельности, интерес к различным профессиям.</li></ul>



<p><b>В области экологического воспитания:</b></p> <ul style="list-style-type: none"> <li>— бережное отношение к природе;</li> <li>— неприятие действий, приносящих ей вред.</li> </ul>
<p><b>В области ценности научного познания:</b></p> <ul style="list-style-type: none"> <li>— первоначальные представления о научной картине мира;</li> <li>— познавательные интересы, активность, инициативность, любознательность и самостоятельность в познании.</li> </ul>

### Метапредметные результаты

Метапредметные результаты характеризуют уровень сформированности познавательных, коммуникативных и регулятивных универсальных действий, которые обеспечивают успешность изучения учебных предметов, а также становление способности к самообразованию и саморазвитию. В результате освоения содержания программы начального общего образования обучающиеся овладевают рядом междисциплинарных понятий, а также различными знаковосимволическими средствами, которые помогают обучающимся применять знания, как в типовых, так и в новых, нестандартных учебных ситуациях

<b>Универсальные учебные познавательные действия</b>		
<b>Базовые логические действия</b>	<b>Базовые исследовательские действия:</b>	<b>Работа с информацией:</b>
<ul style="list-style-type: none"> <li>– сравнивать объекты, устанавливать основания для сравнения, устанавливать аналогии;</li> <li>– объединять части объекта (объекты) по определенному признаку;</li> <li>– определять существенный признак для классификации, классифицировать предложенные объекты;</li> <li>– находить закономерности и противоречия в рассматриваемых фактах, данных и наблюдениях на основе предложенного педагогическим работником алгоритма;</li> <li>– выявлять недостаток информации для решения учебной (практической) задачи на основе предложенного алгоритма;</li> <li>– устанавливать причинно-следственные связи в ситуациях, поддающихся непосредственному</li> </ul>	<ul style="list-style-type: none"> <li>– определять разрыв между реальным и желательным состоянием объекта (ситуации) на основе предложенных педагогическим работником вопросов;</li> <li>– с помощью педагогического работника формулировать цель, планировать изменения объекта, ситуации;</li> <li>– сравнивать несколько вариантов решения задачи, выбирать наиболее подходящий;</li> <li>– проводить по предложенному плану опыт, несложное исследование по установлению особенностей объекта изучения и связей между объектами (часть - целое, причина - следствие);</li> <li>– формулировать выводы и подкреплять их доказательствами на основе результатов проведенного наблюдения (опыта, измерения, классификации, сравнения, исследования);</li> <li>– прогнозировать возможное развитие процессов, событий и их последствия в</li> </ul>	<ul style="list-style-type: none"> <li>– выбирать источник получения информации;</li> <li>– согласно заданному алгоритму находить в предложенном источнике информацию, представленную в явном виде;</li> <li>– распознавать достоверную и недостоверную информацию самостоятельно или на основании предложенного педагогическим работником способа ее проверки;</li> <li>– соблюдать с помощью взрослых (педагогических работников, родителей (законных представителей) несовершеннолетних обучающихся) правила информационной безопасности при поиске информации в сети Интернет;</li> <li>– анализировать и создавать текстовую, видео, графическую, звуковую, информацию в соответствии с учебной задачей;</li> <li>– самостоятельно создавать схемы, таблицы для</li> </ul>

наблюдению или зна- комых по опыту, де- лать выводы	аналогичных или сходных ситуациях	представления информа- ции.
---	--------------------------------------	--------------------------------

<b>Универсальные учебные коммуникативные действия</b>	
<b>Общение:</b>	<b>Совместная деятельность:</b>
<ul style="list-style-type: none"> <li>– воспринимать и формулировать суждения, выражать эмоции в соответствии с целями и условиями общения в знакомой среде;</li> <li>– проявлять уважительное отношение к собеседнику, соблюдать правила ведения диалога и дискуссии;</li> <li>– признавать возможность существования разных точек зрения;</li> <li>– корректно и аргументированно высказывать свое мнение;</li> <li>– строить речевое высказывание в соответствии с поставленной задачей;</li> <li>– создавать устные и письменные тексты (описание, рассуждение, повествование);</li> <li>– готовить небольшие публичные выступления;</li> <li>– подбирать иллюстративный материал (рисунки, фото, плакаты) к тексту выступления</li> </ul>	<ul style="list-style-type: none"> <li>– формулировать краткосрочные и долгосрочные цели (индивидуальные с учетом участия в коллективных задачах) в стандартной (типовой) ситуации на основе предложенного формата планирования, распределения промежуточных шагов и сроков;</li> <li>– принимать цель совместной деятельности, коллективно строить действия по ее достижению: распределять роли, договариваться, обсуждать процесс и результат совместной работы;</li> <li>– проявлять готовность руководить, выполнять поручения, подчиняться;</li> <li>– ответственно выполнять свою часть работы;</li> <li>– оценивать свой вклад в общий результат;</li> <li>– выполнять совместные проектные задания с опорой на предложенные образцы.</li> </ul>

<b>Универсальные учебные регулятивные действия</b>	
<b>Самоорганизация:</b>	<b>Самоконтроль:</b>
<ul style="list-style-type: none"> <li>– планировать действия по решению учебной задачи для получения результата;</li> <li>– выстраивать последовательность выбранных действий</li> </ul>	<ul style="list-style-type: none"> <li>– устанавливать причины успеха/неудач учебной деятельности;</li> <li>– корректировать свои учебные действия для преодоления ошибок.</li> </ul>

### **Предметные результаты**

*/Метапредметные и предметные результаты освоения ООП НОО определены в соответствии с требованиями ФГОС начального общего образования, Федеральными рабочими программами учебных предметов и Универсальными кодификаторами для процедур оценки качества образования/*

### **Русский язык**

<b>Метапредметный результат</b>	<b>Код проверки требования</b>	<b>Проверяемые предметные требования к результатам обучения</b>
<b>1.</b>		<b>Овладение способностью принимать и сохранять цели и задачи учебной деятельности, искать средства её осуществления</b>

	1.1.	Находить место орфограммы в слове
	1.2.	Находить место орфограммы между словами
	1.3.	Применять изученные правила правописания
	1.4.	Правильно списывать тексты объёмом не более 85 слов
	1.5.	Писать под диктовку тексты объёмом не более 80 слов с учётом изученных правил правописания
2.	<b>Освоение начальных форм познавательной и личностной рефлексии</b>	
	2.1.	Находить и исправлять орфографические и пунктуационные ошибки, описки
	2.2.	Подбирать к предложенным словам синонимы
	2.3.	Подбирать к предложенным словам антонимы
	2.4.	Выявлять в речи слова, значение которых требует уточнения, определять значение слова по контексту
	2.5.	Составлять предложения с однородными членами
	2.6.	Использовать предложения с однородными членами в речи
	2.7.	Осознанно использовать в речевом общении простые распространённые и сложные предложения, состоящие из двух простых (сложносочинённые с союзами и, а, но и бессоюзные – без называния терминов)
3.	<b>Овладение навыками смыслового чтения текстов различных стилей и жанров в соответствии с целями и задачами; осознанное построение речевого высказывания в соответствии с задачами коммуникации и составление текстов в устной и письменной формах</b>	
	3.1.	Определять тему и основную мысль текста
	3.2.	Самостоятельно озаглавливать текст с опорой на тему или основную мысль
	3.3.	Выделять части текста (корректировать порядок предложений и частей текста)
	3.4.	Составлять план к заданным текстам
	3.5.	Осуществлять подробный пересказ текста (устно)
	3.6.	Осуществлять подробный пересказ текста (письменно)
	3.7.	Осуществлять выборочный пересказ текста (устно)
	3.8.	Писать (после предварительной подготовки) сочинения по заданным темам (заглавиям)
	3.9.	Осуществлять ознакомительное, изучающее чтение, поиск информации
	3.10.	Создавать небольшие устные и письменные тексты для конкретной ситуации письменного общения (письма, поздравительные открытки, объявления и др.)
	3.11.	Формулировать устно и письменно простые выводы на основе прочитанной (услышанной) информации
	3.12.	Интерпретировать и обобщать содержащуюся в тексте информацию
4.	<b>Овладение логическими действиями сравнения, анализа, синтеза, обобщения, классификации по родовидовым признакам, установления аналогий и причинно-следственных связей, построения рассуждений, отнесения к известным понятиям</b>	
	4.1.	Производить звуко-буквенный разбор слов (проводится систематически в целях формирования орфографического навыка и развития орфоэпических умений)
	4.2.	Соотносить состав слова с представленной схемой его строения
	4.3.	Составлять схему строения слова
	4.4.	Производить разбор слова по составу

	4.5.	Устанавливать принадлежность слова к определённой части речи (в объёме изученного) по комплексу освоенных грамматических признаков
	4.6.	Определять грамматические признаки имён существительных: род
	4.7.	Определять грамматические признаки имён существительных: число
	4.8.	Определять грамматические признаки имён существительных: падеж
	4.9.	Склонять в единственном числе имена существительные с ударными окончаниями
	4.10.	Определять грамматические признаки имён прилагательных: род (в единственном числе)
	4.11.	Определять грамматические признаки имён прилагательных: число
	4.12.	Определять грамматические признаки имён прилагательных: падеж
	4.13.	Изменять имена прилагательные по падежам, числам, родам (в единственном числе) в соответствии с падежом, числом и родом имен существительных
	4.14.	Устанавливать начальную форму глагола
	4.15.	Определять грамматические признаки глаголов: спряжение
	4.16.	Определять грамматические признаки глаголов: время
	4.17.	Определять грамматические признаки глаголов: лицо (в настоящем и будущем времени)
	4.18.	Определять грамматические признаки глаголов: число
	4.19.	Определять грамматические признаки глаголов: род (в прошедшем времени в единственном числе)
	4.20.	Изменять глаголы в настоящем и будущем времени по лицам и числам (спрягать)
	4.21.	Производить разбор имени существительного слова как части речи
	4.22.	Производить разбор имени прилагательного как части речи
	4.23.	Производить разбор глагола как части речи
	4.24.	Определять грамматические признаки личного местоимения в начальной форме: лицо
	4.25.	Определять грамматические признаки личного местоимения в начальной форме: число
	4.26.	Определять грамматические признаки личного местоимения в начальной форме: род (у местоимений 3-го лица в единственном числе)
	4.27.	Использовать личные местоимения для устранения неоправданных повторов в тексте
	4.28.	Различать предложение, словосочетание и слово
	4.29.	Классифицировать предложения по цели высказывания
	4.30.	Классифицировать предложения по эмоциональной окраске (по интонации)
	4.31.	Различать распространённые и нераспространённые предложения
	4.32.	Распознавать предложения с однородными членами
	4.33.	Разграничивать простые распространённые и сложные предложения, состоящие из двух простых (сложносочинённые с союзами и, а, но и бессоюзные – без называния терминов)
	4.34.	Распознавать предложения с прямой речью после слов автора
	4.35.	Производить синтаксический разбор простого предложения
5.		<b>Готовность слушать собеседника и вести диалог; готовность признавать возможность существования различных точек зрения и права каждого иметь свою; излагать своё мнение и аргументировать свою точку зрения и оценку событий</b>

	5.1.	Осознавать ситуацию общения (с какой целью, с кем, где происходит общение)
	5.2.	Выбирать адекватные языковые средства в ситуации общения
	5.3.	Строить устное диалогическое высказывание, соблюдая орфоэпические нормы, правильную интонацию, нормы речевого взаимодействия
	5.4.	Строить устное монологическое высказывание, соблюдая орфоэпические нормы, правильную интонацию, нормы речевого взаимодействия
6.	<b>Овладение базовыми предметными и межпредметными понятиями, отражающими существенные связи и отношения между объектами и процессами</b>	
	6.1.	Объяснять роль русского языка как языка межнационального общения
	6.2.	Объяснять своими словами значение изученных понятий
	6.3.	Использовать изученные понятия
7.	<b>Умение работать в материальной и информационной среде начального общего образования в соответствии с содержанием конкретного учебного предмета; формирование начального уровня культуры пользования словарями в системе универсальных учебных действий</b>	
	7.1.	Уточнять значение слова с помощью толкового словаря, Интернета

### Литературное чтение

Метапредметный результат	Код проверяемого требования	Проверяемые предметные требования к результатам обучения
1.	<b>Овладение способностью принимать и сохранять цели и задачи учебной деятельности, искать средства её осуществления</b>	
	1.1.	Подтверждать ответ примерами из текста
	1.2.	Подробно (устно и письменно) пересказывать содержание прочитанного/прослушанного произведения
	1.3.	Выборочно (устно) пересказывать содержание прочитанного/прослушанного произведения
	1.4.	Пересказывать (устно) содержание произведения от третьего лица
	1.5.	Пересказывать (устно) содержание произведения от лица героя, с изменением лица рассказчика
	1.6.	Пересказывать (устно) содержание произведения, используя разные типы речи (повествование, описание, рассуждение) с учётом специфики учебного и художественного текстов
	1.7.	Письменно излагать прочитанный/прослушанный текст подробно и выборочно, используя разные типы речи (повествование, описание, рассуждение)
	1.8.	Составлять вопросный план текста с выделением эпизодов, смысловых частей
	1.9.	Составлять номинативный план текста с выделением эпизодов, смысловых частей
	1.10.	Составлять цитатный план текста с выделением эпизодов, смысловых частей
	1.11.	Строить устное диалогическое и монологическое высказывание, соблюдая (в объёме изученного) нормы русского литературного языка (орфоэпические нормы, правильную интонацию, нормы речевого взаимодействия)
2.	<b>Освоение начальных форм познавательной и личностной рефлексии</b>	

	2.1.	Задавать вопросы (в том числе проблемные) к текстам разных стилей
	2.2.	Определять тему и главную мысль произведения
	2.3.	Определять последовательность событий в произведении
	2.4.	Устанавливать взаимосвязь между событиями, эпизодами текста
	2.5.	Отличать автора произведения от героя и рассказчика 2.8 Давать оценку поступкам героев
	2.6.	Характеризовать героев
	2.7.	Устанавливать взаимосвязь между поступками, мыслями, чувствами героев
	2.8.	Характеризовать отношение автора к героям, поступкам, описанной картине
	2.9.	Находить в тексте портрет героя
	2.10.	Составлять портретные характеристики персонажей
	2.11.	Находить в тексте средства изображения героев и выражения их чувств
	2.12.	Сравнивать героев одного произведения по предложенным критериям
	2.13.	Самостоятельно выбирать аспект сопоставления героев, их поступков – по аналогии или по контрасту
	2.14.	Интерпретировать и обобщать содержащуюся в тексте информацию
	2.15.	Объяснять культурную значимость художественной литературы и фольклора
3.	<b>Овладение навыками смыслового чтения текстов различных стилей и жанров в соответствии с целями и задачами; осознанное построение речевого высказывания в соответствии с задачами коммуникации и составление текстов в устной и письменной формах</b>	
	3.1.	Владеть техникой чтения вслух группами слов без пропусков и перестановок букв и слогов; владеть техникой автоматизированного чтения про себя
	3.2.	Соблюдать орфоэпические и интонационные нормы при чтении вслух (в том числе при чтении наизусть)
	3.3.	Читать вслух в темпе не менее 80 слов в мин. с пониманием смысла прочитанного
	3.4.	Читать по ролям
	3.5.	Инсценировать
	3.6.	Составлять устные и письменные высказывания на основе прочитанного/прослушанного текста на заданную тему по содержанию произведения (не менее 10 предложений)
	3.7.	Писать (после предварительной подготовки) сочинения на заданную тему (не менее 10 предложений)
	3.8.	Составлять устно и письменно краткий отзыв о прочитанном произведении по заданному образцу
	3.9.	Составлять рассказ по иллюстрациям
	3.10.	Составлять рассказ от имени одного из героев
	3.11.	Придумывать продолжение прочитанного произведения
	3.12.	Сочинять по аналогии с прочитанным (сказки, рассказы и др.)
	3.13.	Использовать выразительные средства языка в собственном высказывании для передачи чувств, мыслей, оценки прочитанного
	3.14.	Формулировать устно и письменно простые выводы на основе прочитанного/прослушанного текста
	3.15.	Корректировать собственные тексты с учётом правильности, богатства и выразительности письменной речи



4.	<b>Овладение логическими действиями сравнения, анализа, синтеза, обобщения, классификации по родовидовым признакам, установления аналогий и причинно-следственных связей, построения рассуждений, отнесения к известным понятиям</b>	
	4.1.	Различать прозаическую и стихотворную речь
	4.2.	Находить в тексте примеры использования слов в прямом и переносном значении
	4.3.	Соотносить произведения с изученными жанрами; приводить примеры произведений фольклора разных народов России
	4.4.	Различать и называть отдельные жанры фольклора (пословицы, народные песни, сказки о животных, бытовые и волшебные сказки)
4.5.	Различать и называть отдельные жанры художественной литературы (литературные сказки, рассказы, басни, стихотворения)	
5.	<b>Готовность слушать собеседника и вести диалог; готовность признавать существование различных точек зрения и права каждого иметь свою; излагать своё мнение и аргументировать свою точку зрения и оценку событий</b>	
	5.1.	Участвовать в диалоге, связанном с обсуждением произведения
	5.2.	Понимать фактическое содержание прослушанного текста, его смысл
	5.3.	Определять жанровую принадлежность произведений фольклора и литературы
	5.4.	Отвечать на вопросы по содержанию произведения
	5.5.	Обсуждать прослушанный/прочитанный текст с соблюдением правил речевого этикета
5.6.	Оценивать соблюдение норм русского литературного языка в речи собеседников (нормы произношения, словоупотребления, грамматики)	
6.	<b>Овладение начальными сведениями о сущности и особенностях объектов, процессов и явлений действительности (природных, социальных, культурных, технических и др.) в соответствии с содержанием учебного предмета</b>	
	6.1.	Находить в произведениях фольклора и художественной литературы отражение нравственных ценностей, факты бытовой и духовной культуры
	6.2.	Ориентироваться в нравственно-этических понятиях
7.	<b>Овладение базовыми предметными и межпредметными понятиями, отражающими существенные связи и отношения между объектами и процессами</b>	
	7.1.	Осознанно использовать при анализе и интерпретации текста изученные литературные понятия
	7.2.	Объяснять своими словами значение изученных понятий
	7.3.	Находить в тексте средства художественной выразительности (сравнение, эпитет, метафора, олицетворение)
	7.4.	Находить в тексте описание пейзажа
	7.5.	Находить в тексте описание интерьера
	7.6.	Отличать прозаическую речь от стихотворной речи
	7.7.	Выявлять особенности стихотворного произведения (ритм, рифма, строфа)
7.8.	Отличать лирическое произведение от эпического	
8.	<b>Умение работать в материальной и информационной среде начального общего образования (в том числе с учебными моделями) в соответствии с содержанием учебного предмета; формирование начального уровня культуры пользования словарями в системе универсальных учебных действий</b>	
	8.1.	Уметь пользоваться систематическим каталогом для выбора книги

	<b>8.2.</b>	Уметь использовать аппарат издания (обложку, оглавление, аннотацию, предисловие, иллюстрации, приложения, сноски, примечания) при выборе книги
	<b>8.3.</b>	Использовать справочную литературу для получения дополнительной информации в соответствии с учебной задачей
	<b>8.4.</b>	Формировать собственный круг чтения

## Математика

Метапредметный результат	Код проверяемого требования	Проверяемые предметные требования к результатам обучения
<b>1.</b>	<b>Числа</b>	
	<b>1.1.</b>	Читать, записывать многозначные числа
	<b>1.2.</b>	Сравнивать, упорядочивать многозначные числа
	<b>1.3.</b>	Находить число, большее/меньшее данного числа на заданное число, в заданное число раз
<b>2.</b>	<b>Арифметические действия</b>	
	<b>2.1.</b>	Выполнять арифметические действия: сложение и вычитание (в пределах 100 – устно, с многозначными числами – письменно)
	<b>2.2.</b>	Выполнять арифметические действия: умножение и деление (на однозначное число, в пределах 100 – устно, на двузначное число, многозначные – письменно)
	<b>2.3.</b>	Выполнять арифметические действия: деление с остатком (в пределах 1000)
	<b>2.4.</b>	Вычислять значение числового выражения (со скобками / без скобок), содержащего действия сложения, вычитания, умножения, деления с многозначными числами
	<b>2.5.</b>	Использовать при вычислениях изученные свойства арифметических действий
	<b>2.6.</b>	Выполнять прикидку результата вычислений; осуществлять проверку полученного результата по критериям достоверности (реальности), соответствия правилу/алгоритму, а также с помощью калькулятора
	<b>2.7.</b>	Находить неизвестные компоненты сложения, вычитания, умножения и деления
<b>3.</b>	<b>Величины и действия над ними</b>	
	<b>3.1.</b>	Использовать при решении задач единицы длины (миллиметр, сантиметр, дециметр, метр, километр), массы (грамм, килограмм, центнер, тонна), времени (секунда, минута, час; сутки, неделя, месяц, год, век), вместимости (литр), стоимости (копейка, рубль), площади (квадратный метр, квадратный дециметр, квадратный сантиметр), скорости (километр в час, метр в секунду)
	<b>3.2.</b>	Преобразовывать одни единицы массы в другие; преобразовывать одни единицы времени в другие; преобразовывать одни единицы длины в другие
	<b>3.3.</b>	Использовать при решении текстовых задач и в практических ситуациях соотношения между скоростью, временем и пройденным путём; между производительностью, временем и объёмом работы
	<b>3.4.</b>	Определять с помощью цифровых и аналоговых приборов массу предмета, температуру (например, воды, воздуха в помещении), скорость



		движения транспортного средства; определять с помощью измерительных сосудов вместимость
	<b>3.5.</b>	Выполнять прикидку и оценку результата измерений
	<b>3.6.</b>	Находить долю величины, величину по её доле
<b>4.</b>	<b>Текстовые задачи</b>	
	<b>4.1.</b>	Решать текстовые задачи в несколько действий; выполнять преобразование заданных величин; выбирать при решении подходящие способы вычисления, сочетая устные и письменные вычисления и используя при необходимости вычислительные устройства; оценивать полученный результат по критериям достоверности/реальности, соответствия условию
	<b>4.2.</b>	Решать практические задачи, связанные с повседневной жизнью (покупки, движение и т.п.), в том числе с избыточными данными, находить недостающую информацию (например, из таблиц, схем), находить и оценивать различные способы решения, использовать подходящие способы проверки
<b>5.</b>	<b>Пространственные представления и геометрические фигуры</b>	
	<b>5.1.</b>	Различать, называть геометрические фигуры: окружность, круг
	<b>5.2.</b>	Изображать с помощью циркуля и линейки окружность заданного радиуса
	<b>5.3.</b>	Различать изображения простейших пространственных фигур: шара, куба, цилиндра, конуса, пирамиды
	<b>5.4.</b>	Распознавать в простейших случаях проекции предметов окружающего мира на плоскость (пол, стену)
	<b>5.5.</b>	Выполнять (показывать на рисунке, чертеже) разбиение простейшей составной фигуры на прямоугольники (квадраты)
	<b>5.6.</b>	Находить периметр и площадь фигур, составленных из двух-трёх прямоугольников (квадратов)
<b>6.</b>	<b>Работа с информацией</b>	
	<b>6.1.</b>	Распознавать верные (истинные) и неверные (ложные) утверждения
	<b>6.2.</b>	Приводить пример, иллюстрирующий истинное утверждение, и контр-пример, опровергающий ложное утверждение
	<b>6.3.</b>	Формулировать утверждение (вывод)
	<b>6.4.</b>	Строить логические рассуждения (одно-двухшаговые) с использованием изученных связей
	<b>6.5.</b>	Классифицировать объекты по одному-двум заданным / самостоятельно установленным признакам
	<b>6.6.</b>	Получать и использовать для выполнения заданий и решения задач информацию, представленную в простейших столбчатых диаграммах, таблицах с данными о реальных процессах и явлениях окружающего мира (например, календарь, расписание), в предметах повседневной жизни (например, счёт, меню, прайс-лист, объявление)
	<b>6.7.</b>	Заполнять данными предложенную таблицу, столбчатую диаграмму
	<b>6.8.</b>	Использовать формализованные описания последовательности действий (алгоритм, план, схема) в практических и учебных ситуациях; дополнять алгоритм, упорядочивать шаги алгоритма

Метапредметный результат	Код проверяемого требования	Проверяемые предметные требования к результатам обучения
1.		<b>Активное использование речевых средств и средств информационных и коммуникационных технологий (далее – ИКТ) для решения коммуникативных и познавательных задач. Осознанно строить речевое высказывание в соответствии с задачами коммуникации и составлять тексты в устной и письменной формах</b>
	1.1.	<b>Вести диалог этикетного характера</b> (приветствие и ответ на приветствие, знакомство, прощание, поздравление и благодарность за поздравление, извинение) с опорой на картинки, фотографии и/или ключевые слова в стандартных ситуациях неофициального общения, с соблюдением норм речевого этикета в объеме не менее 4-5 реплик со стороны каждого собеседника
	1.2.	<b>Вести диалог-расспрос</b> с опорой на картинки, фотографии и/или ключевые слова в стандартных ситуациях неофициального общения с соблюдением норм речевого этикета в объеме не менее 4-5 реплик со стороны каждого собеседника
	1.3.	<b>Вести диалог-побуждение</b> с опорой на картинки, фотографии и/или ключевые слова в стандартных ситуациях неофициального общения с соблюдением норм речевого этикета в объеме не менее 4-5 реплик со стороны каждого собеседника
	1.4.	<b>Вести диалог-разговор</b> по телефону с опорой на картинки, фотографии и/или ключевые слова в стандартных ситуациях неофициального общения с соблюдением норм речевого этикета в объеме не менее 4-5 реплик со стороны каждого собеседника
	1.5.	<b>Создавать</b> устные монологические высказывания объемом не менее 4-5 фраз в рамках изучаемой тематики с опорой на картинки, фотографии, вопросы, ключевые слова
	1.6.	<b>Создавать</b> устные связные монологические высказывания по образцу; выражать свое отношение к предмету речи
	1.7.	<b>Пересказывать</b> в объеме не менее 4-5 фраз основное содержание прочитанного текста с опорой на картинки, фотографии и/или ключевые слова, план, вопросы
	1.8.	<b>Воспринимать на слух</b> звучащие до 1 минуты учебные и адаптированные аутентичные тексты, построенные на изученном языковом материале, и понимать их основное содержание (основную тему и главные факты/события) с опорой на иллюстрации, а также с использованием языковой, в т.ч. контекстуальной, догадки
	1.9.	<b>Воспринимать на слух</b> звучащие до 1 минуты учебные и адаптированные аутентичные тексты, построенные на изученном языковом материале, понимать запрашиваемую информацию фактического характера с опорой на иллюстрации, а также с использованием языковой, в т.ч. контекстуальной, догадки
	1.10.	<b>Заполнять анкеты</b> и формуляры с указанием личной информации: имя, фамилия, возраст, место жительства (страна проживания, город), любимые занятия и т.д.
	1.11.	<b>Писать с опорой</b> на образец поздравления с днем рождения, Новым годом, Рождеством с выражением пожеланий

2.	<b>Овладение навыками смыслового чтения текстов различных стилей и жанров в соответствии с целями и задачами</b>	
	2.1.	<b>Читать вслух</b> и понимать учебные и адаптированные аутентичные тексты объемом до 70 слов, построенные на изученном языковом материале, с соблюдением правил чтения и соответствующей интонацией, обеспечивая тем самым адекватное восприятие читаемого слушателями
	2.2.	<b>Читать про себя</b> и понимать основное содержание учебных и адаптированных аутентичных текстов объемом до 160 слов, содержащих отдельные незнакомые слова, с опорой и без опоры на иллюстрации, а также с использованием языковой, в т.ч. контекстуальной, догадки
	2.3.	<b>Читать про себя</b> и понимать запрашиваемую информацию фактического характера в учебных и адаптированных аутентичных текстах объемом до 160 слов, содержащих отдельные незнакомые слова, с опорой и без опоры на иллюстрации, а также с использованием языковой, в т.ч. контекстуальной, догадки
	2.4.	<b>Прогнозировать</b> содержание текста на основе заголовка
	2.5.	<b>Читать и понимать</b> информацию, представленную в несплошных текстах (таблицах, диаграммах и т.д.)
3.	<b>Освоение способов решения проблем творческого и поискового характера. Использование различных способов поиска (в справочных источниках и открытом учебном информационном пространстве сети Интернет), сбора, обработки, анализа, организации, передачи и интерпретации информации в соответствии с коммуникативными и познавательными задачами и технологиями учебного предмета; в том числе умение вводить текст с помощью клавиатуры, фиксировать (записывать) в цифровой форме измеряемые величины и анализировать изображения, звуки, готовить свое выступление и выступать с аудио-, видео- и графическим сопровождением; соблюдать нормы информационной избирательности, этики и этикета</b>	
	3.1.	<b>Писать электронное сообщение</b> личного характера, объемом до 50 слов, с опорой на образец
	3.2.	<b>Устно представлять</b> результаты простого проектного задания в объеме 4-5 фраз
	3.3.	<b>Использовать двуязычные словари</b> , словари в картинках и другие справочные материалы, включая ресурсы сети Интернет
4.	<b>Овладение логическими действиями сравнения, анализа, синтеза, обобщения, классификации по родовидовым признакам, установления аналогий и причинно-следственных связей, построения рассуждений, отнесения к известным понятиям. Умение работать в материальной и информационной среде начального общего образования (в том числе с учебными моделями) в соответствии с содержанием конкретного учебного предмета; формирование начального уровня культуры пользования словарями в системе универсальных учебных действий. Использование знаково-символических средств представления информации для создания моделей изучаемых объектов и процессов, схем решения учебных и практических задач</b>	
	4.1.	<b>Произносительная сторона речи</b>
	4.1.1.	Читать новые слова согласно основным правилам чтения
	4.1.2.	Различать на слух и правильно произносить слова и фразы, предложения с соблюдением их ритмико-интонационных особенностей
	4.2.	<b>Орфография и пунктуация</b>
	4.2.1.	Правильно писать изученные слова.

	4.2.2.	Правильно расставлять знаки препинания (точка, вопросительный и восклицательный знаки в конце предложения, апостроф, запятая при перечислении)
	4.3.	<b>Лексическая сторона речи</b>
	4.3.1.	Распознавать и употреблять в устной и письменной речи не менее 500 лексических единиц (слов, словосочетаний, речевых клише), включая 350 лексических единиц, освоенных в предшествующие годы обучения
	4.3.2.	Распознавать и образовывать родственные слова с использованием основных способов словообразования: аффиксации (суффиксы -er/or, -ist: teacher, actor, artist), словосложения (blackboard), конверсии (to play – a play)
	4.4.	<b>Грамматическая сторона речи</b>
	4.4.1.	Распознавать и употреблять в устной и письменной речи Present Continuous Tense в повествовательных (утвердительных и отрицательных), вопросительных (общий и специальный вопрос) предложениях
	4.4.2.	Распознавать и употреблять в устной и письменной речи конструкцию to be going to и Future Simple Tense для выражения будущего действия
	4.4.3.	Распознавать и употреблять в устной и письменной речи модальные глаголы долженствования must и have to
	4.4.4.	Распознавать и употреблять в устной и письменной речи отрицательное местоимение no
	4.4.5.	Распознавать и употреблять в устной и письменной речи степени сравнения прилагательных (формы, образованные по правилу и исключения: good – better – (the) best, bad – worse – (the) worst)
	4.4.6.	Распознавать и употреблять в устной и письменной речи наречия времени
	4.4.7.	Распознавать и употреблять в устной и письменной речи обозначение даты и года
	4.4.8.	Распознавать и употреблять в устной и письменной речи обозначение времени
5.	<b>Овладение начальными сведениями о сущности и особенностях объектов, процессов и явлений действительности (природных, социальных, культурных, технических и др.) в соответствии с содержанием учебного предмета</b>	
	5.1.	Владеть социокультурными элементами речевого поведенческого этикета, принятыми в англоязычной среде, в некоторых ситуациях общения (приветствие, прощание, знакомство, выражение благодарности, извинение, поздравление с днем рождения, Новым годом, Рождеством)
	5.2.	Кратко представлять свою страну и страну/страны изучаемого языка на английском языке

### Окружающий мир

Метапредметный результат	Код проверяемого требования	Проверяемые предметные требования к результатам обучения
1.		<b>Умение осуществлять контроль своей деятельности в процессе достижения результата, определять способы действий в рамках предложенных условий и требований, корректировать свои действия в соответствии с изменяющейся ситуацией</b>
	1.1.	Соблюдать правила безопасного поведения велосипедиста

	1.2.	Определять возможные последствия вредных привычек по их характерным признакам
	1.3.	Соблюдать правила безопасного поведения при использовании объектов транспортной инфраструктуры города, в театрах, кинотеатрах, торговых центрах, парках и зонах отдыха
2.	<b>Владение основами самоконтроля, самооценки, принятия решений и осуществления осознанного выбора в учебной и познавательной деятельности</b>	
	2.1.	Проявлять уважение к семейным ценностям и традициям, традициям своего народа и других народов, государственным символам России; соблюдать правила нравственного поведения в социуме
3.	<b>Умение определять понятия, создавать обобщения, устанавливать аналогии, классифицировать, самостоятельно выбирать основания и критерии для классификации, устанавливать причинно-следственные связи, строить логические рассуждения, делать умозаключения (индуктивные, дедуктивные и по аналогии) и выводы</b>	
	3.1.	Знать основные права и обязанности гражданина Российской Федерации
	3.2.	Соотносить изученные исторические события и исторических деятелей с веками и периодами истории России
	3.3.	Группировать изученные объекты живой и неживой природы, самостоятельно выбирая признак для группировки; проводить простейшие классификации
	3.4.	Сравнивать объекты живой и неживой природы на основе их внешних признаков или известных характерных свойств
	3.5.	Называть наиболее значимые природные объекты Списка всемирного наследия в России и за рубежом
	3.6.	Называть экологические проблемы и определять пути их решения
4.	<b>Умение создавать, применять и преобразовывать знаки и символы, модели и схемы для решения учебных и познавательных задач</b>	
	4.1.	Показывать на физической карте изученные крупные географические объекты России (горы, равнины, реки, озера, моря, омывающие территорию России)
	4.2.	Показывать на исторической карте места изученных исторических событий
	4.3.	Находить место изученных событий на «ленте времени»
	4.4.	Распознавать изученные объекты и явления живой и неживой природы по их описанию, рисункам и фотографиям, различать их в окружающем мире
5.	<b>Смысловое чтение</b>	
	5.1.	Использовать различные источники информации для поиска и извлечения информации, ответов на вопросы
6.	<b>Умение организовывать учебное сотрудничество и совместную деятельность с учителем и сверстниками; работать индивидуально и в группе</b>	
	6.1.	Проводить несложные наблюдения в окружающей среде и ставить опыты по исследованию природных объектов и явлений, используя простейшее лабораторное оборудование и следуя инструкциям и правилам безопасного труда
7.	<b>Умение осознанно использовать речевые средства в соответствии с задачей коммуникации для выражения своих чувств, мыслей и потребностей, для планирования и регуляции своей деятельности; владение устной и письменной речью, монологической контекстной речью</b>	
	7.1.	Рассказывать о государственных праздниках России, наиболее важных событиях истории России, наиболее известных российских

		исторических деятелях разных периодов, достопримечательностях столицы России и родного края
	7.2.	Описывать на основе предложенного плана изученные объекты, выделяя их существенные признаки, в том числе государственную символику России и своего региона
	7.3.	Использовать знания о взаимосвязях в природе для объяснения простейших явлений и процессов (в том числе связь сезонных изменений в природе своей местности с движением Земли вокруг Солнца, связь возникновения природных зон с шарообразной формой Земли)
	7.4.	Создавать по заданному плану собственные развёрнутые высказывания о природе и обществе
8.	<b>Формирование и развитие компетентности в области использования информационно-коммуникационных технологий; развитие мотивации к овладению культурой активного пользования словарями и другими поисковыми системами</b>	
	8.1.	Осуществлять безопасный поиск образовательных ресурсов и достоверной информации в сети Интернет
9.	<b>Формирование и развитие экологического мышления, умение применять его в познавательной, коммуникативной, социальной практике и профессиональной ориентации</b>	
	9.1.	Соблюдать правила нравственного поведения на природе

## **Основы религиозных культур и светской этики**

<b>Основы православной культуры</b>
<p>Предметные результаты обучения по модулю «Основы православной культуры» должны обеспечивать следующие достижения обучающегося:</p> <ul style="list-style-type: none"> <li>—выражать своими словами первоначальное понимание сущности духовного развития как осознания и усвоения чело веком значимых для жизни представлений о себе, людях, окружающей действительности;</li> <li>—выражать своими словами понимание значимости нравственного совершенствования и роли в этом личных усилий человека, приводить примеры;</li> <li>—выражать понимание и принятие значения российских традиционных духовных и нравственных ценностей, духовно-нравственной культуры народов России, российского общества как источника и основы духовного развития, нравственного совершенствования;</li> <li>—рассказывать о нравственных заповедях, нормах христианской морали, их значении в выстраивании отношений в семье, между людьми, в общении и деятельности;</li> <li>—раскрывать основное содержание нравственных категорий в православной культуре, традиции (любовь, вера, милосердие, прощение, покаяние, сострадание, ответственность, послушание, грех как нарушение заповедей, борьба с грехом, спасение), основное содержание и соотношение ветхозаветных Десяти заповедей и Евангельских заповедей Блаженств, христианского нравственного идеала; объяснять «золотое правило нравственности» в православной христианской традиции;</li> <li>—первоначальный опыт осмысления и нравственной оценки поступков, поведения (своих и других людей) с позиций православной этики;</li> <li>—раскрывать своими словами первоначальные представления о мировоззрении (картине мира) в православии, вероучении о Боге Троице, Творении, человеке, Богочеловеке Иисусе Христе как Спасителе, Церкви;</li> <li>—рассказывать о Священном Писании Церкви — Библии (Ветхий Завет, Новый Завет, Евангелия и евангелисты), апостолах, святых и житиях святых, священнослужителях, богослужениях, молитвах, Таинствах (общее число Таинств, смысл Таинств Крещения, Причастия, Венчания, Исповеди), монашестве и монастырях в православной традиции;</li> </ul>



—рассказывать о назначении и устройстве православного храма (собственно храм, притвор, алтарь, иконы, иконостас), нормах поведения в храме, общения с мирянами и священнослужителями;

—рассказывать о православных праздниках (не менее трёх, включая Воскресение Христово и Рождество Христово), православных постах, назначении поста;

—раскрывать основное содержание норм отношений в православной семье, обязанностей и ответственности членов семьи, отношении детей к отцу, матери, братьям и сёстрам, старшим по возрасту, предкам; православных семейных ценностей;

—распознавать христианскую символику, объяснять своими словами её смысл (православный крест) и значение в православной культуре;

—рассказывать о художественной культуре в православной традиции, об иконописи; выделять и объяснять особенности икон в сравнении с картинами;

—излагать основные исторические сведения о возникновении православной религиозной традиции в России (Крещение Руси), своими словами объяснять роль православия в становлении культуры народов России, российской культуры и государственности;

—первоначальный опыт поисковой, проектной деятельности по изучению православного исторического и культурного наследия в своей местности, регионе (храмы, монастыри, святыни, памятные и святые места), оформлению и представлению её результатов;

—приводить примеры нравственных поступков, совершаемых с опорой на этические нормы религиозной культуры и внутреннюю установку личности, поступать согласно своей совести;

—выражать своими словами понимание свободы мировоззренческого выбора, отношения человека, людей в обществе к религии, свободы вероисповедания; понимание российского общества как многоэтнического и многорелигиозного (приводить примеры), понимание российского общенародного (общенационального, гражданского) патриотизма, любви к Отечеству, нашей общей Родине — России; приводить примеры сотрудничества последователей традиционных религий;

—называть традиционные религии в России (не менее трёх, кроме изучаемой), народы России, для которых традиционными религиями исторически являются православие, ислам, буддизм, иудаизм;

—выражать своими словами понимание человеческого достоинства, ценности человеческой жизни в православной духовно-нравственной культуре, традиции

### **Основы религиозных культур народов России**

Предметные результаты освоения образовательной программы модуля «Основы религиозных культур народов России» должны отражать сформированность умений:

—выражать своими словами первоначальное понимание сущности духовного развития как осознания и усвоения человеком значимых для жизни представлений о себе, людях, окружающей действительности;

—выражать своими словами понимание значимости нравственного самосовершенствования и роли в этом личных усилий человека, приводить примеры;

—выражать понимание и принятие значения российских традиционных духовных и нравственных ценностей, духовно-нравственной культуры народов России, российского общества как источника и основы духовного развития, нравственного совершенствования;

—рассказывать о нравственных заповедях, нормах морали в традиционных религиях России (православие, ислам, буддизм, иудаизм), их значении в выстраивании отношений в семье, между людьми;

раскрывать основное содержание нравственных категорий (долг, свобода, ответственность, милосердие, забота о слабых, взаимопомощь) в религиозной культуре народов России (православии, исламе, буддизме, иудаизме); объяснять «золотое правило нравственности» в религиозных традициях;

—соотносить нравственные формы поведения с нравственными нормами, заповедями в традиционных религиях народов России;

—раскрывать своими словами первоначальные представления о мировоззрении (картине мира) в вероучении православия, ислама, буддизма, иудаизма; об основателях религий;

—рассказывать о священных писаниях традиционных религий народов России (Библия, Коран, Трипитака (Ганджур), Танах), хранителях предания и служителях религиозного культа (священники, муллы, ламы, раввины), религиозных обрядах, ритуалах, обычаях (1—2 примера);

—рассказывать о назначении и устройстве священных сооружений (храмов) традиционных религий народов России, основных нормах поведения в храмах, общения с верующими;

—рассказывать о религиозных календарях и праздниках традиционных религий народов России (православия, ислама, буддизма, иудаизма, не менее одного религиозного праздника каждой традиции);

—раскрывать основное содержание норм отношений в религиозной семье (православие, ислам, буддизм, иудаизм), общее представление о семейных ценностях в традиционных религиях народов России; понимание отношения к труду, учению в традиционных религиях народов России;

—распознавать религиозную символику традиционных религий народов России (православия, ислама, буддизма, иудаизма минимально по одному символу), объяснять своими словами её значение в религиозной культуре;

—рассказывать о художественной культуре традиционных религий народов России (православные иконы, исламская каллиграфия, буддийская танкопись); главных особенностях религиозного искусства православия, ислама, буддизма, иудаизма (архитектура, изобразительное искусство, язык и поэтика религиозных текстов, музыки или звуковой среды);

—излагать основные исторические сведения о роли традиционных религий в становлении культуры народов России, российского общества, российской государственности;

первоначальный опыт поисковой, проектной деятельности по изучению исторического и культурного наследия традиционных религий народов России в своей местности, регионе (храмы, монастыри, святыни, памятные и святые места), оформлению и представлению её результатов;

—приводить примеры нравственных поступков, совершаемых с опорой на этические нормы религиозной культуры и внутреннюю установку личности поступать согласно своей совести;

—выражать своими словами понимание свободы мировоззренческого выбора, отношения человека, людей в обществе к религии, свободы вероисповедания; понимание российского общества как многоэтнического и многорелигиозного (приводить примеры), понимание российского общенародного (общенационального, гражданского) патриотизма, любви к Отечеству, нашей общей Родине — России; приводить примеры сотрудничества последователей традиционных религий;

—называть традиционные религии в России, народы России, для которых традиционными религиями исторически являются православие, ислам, буддизм, иудаизм;

—выражать своими словами понимание человеческого достоинства, ценности человеческой жизни в традиционных религиях народов России.

### **Основы светской этики**

Предметные результаты освоения образовательной программы модуля «Основы светской этики» должны отражать сформированность умений:

—выражать своими словами первоначальное понимание сущности духовного развития как осознания и усвоения человеком значимых для жизни представлений о себе, людях, окружающей действительности;

—выражать своими словами понимание значимости нравственного самосовершенствования и роли в этом личных усилий человека, приводить примеры;



—выражать понимание и принятие значения российских традиционных духовных и нравственных ценностей, духовно-нравственной культуры народов России, российского общества как источника и основы духовного развития, нравственного совершенствования;

—рассказывать о российской светской (гражданской) этике как общепринятых в российском обществе нормах морали, отношений и поведения людей, основанных на российских традиционных духовных ценностях, конституционных правах, свободах и обязанностях человека и гражданина в России;

—раскрывать основное содержание нравственных категорий российской светской этики (справедливость, совесть, ответственность, сострадание, ценность и достоинство человеческой жизни, взаимоуважение, вера в добро, человеколюбие, милосердие, добродетели, патриотизм, труд) в отношениях между людьми в российском обществе; объяснять «золотое правило нравственности»;

—высказывать суждения оценочного характера о значении нравственности в жизни человека, семьи, народа, общества и государства; умение различать нравственные нормы и нормы этикета, приводить примеры;

—первоначальный опыт осмысления и нравственной оценки поступков, поведения (своих и других людей) с позиций российской светской (гражданской) этики;

—раскрывать своими словами первоначальные представления об основных нормах российской светской (гражданской) этики: любовь к Родине, российский патриотизм и гражданственность, защита Отечества; уважение памяти предков, исторического и культурного наследия и особенностей народов России, российского общества; уважение чести, достоинства, доброго имени любого человека; любовь к природе, забота о животных, охрана окружающей среды;

—рассказывать о праздниках как одной из форм исторической памяти народа, общества; российских праздниках (государственные, народные, религиозные, семейные праздники); российских государственных праздниках, их истории и традициях (не менее трёх), религиозных праздниках (не менее двух разных традиционных религий народов России), праздниках в своём регионе (не менее одного), о роли семейных праздников в жизни человека, семьи;

—раскрывать основное содержание понимания семьи, отношений в семье на основе российских традиционных духовных ценностей (семья — союз мужчины и женщины на основе взаимной любви для совместной жизни, рождения и воспитания детей; любовь и забота родителей о детях; любовь и забота детей о нуждающихся в помощи родителях; уважение старших по возрасту, предков); российских традиционных семейных ценностей;

—распознавать российскую государственную символику, символику своего региона, объяснять её значение; выражать уважение российской государственности, законов в российском обществе, законных интересов и прав людей, сограждан;

—рассказывать о трудовой морали, нравственных традициях трудовой деятельности, предпринимательства в России; выражать нравственную ориентацию на трудолюбие, честный труд, уважение к труду, трудящимся, результатам труда;

—рассказывать о российских культурных и природных памятниках, о культурных и природных достопримечательностях своего региона;

—раскрывать основное содержание российской светской (гражданской) этики на примерах образцов нравственности, российской гражданственности и патриотизма в истории России;

—объяснять своими словами роль светской (гражданской) этики в становлении российской государственности;

—первоначальный опыт поисковой, проектной деятельности по изучению исторического и культурного наследия народов России, российского общества в своей местности, регионе, оформлению и представлению её результатов;

—приводить примеры нравственных поступков, совершаемых с опорой на этические нормы российской светской (гражданской) этики и внутреннюю установку личности поступать согласно своей совести;

—выражать своими словами понимание свободы мировоззренческого выбора, отношения человека, людей в обществе к религии, свободы вероисповедания; понимание российского общества как многоэтнического и многорелигиозного (приводить примеры), понимание российского общенародного (общенационального, гражданского) патриотизма, любви к Отечеству, нашей общей Родине — России; приводить примеры сотрудничества последователей традиционных религий;

—называть традиционные религии в России, народы России, для которых традиционными религиями исторически являются православие, ислам, буддизм, иудаизм;

—выражать своими словами понимание человеческого достоинства, ценности человеческой жизни в российской светской (гражданской) этике.

## Музыка

### Модуль № 1 «Музыкальная грамота»:

— классифицировать звуки: шумовые и музыкальные, длинные, короткие, тихие, громкие, низкие, высокие;

— различать элементы музыкального языка (темп, тембр, регистр, динамика, ритм, мелодия, аккомпанемент и др.), уметь объяснить значение соответствующих терминов;

— различать изобразительные и выразительные интонации, находить признаки сходства и различия музыкальных и речевых интонаций;

— различать на слух принципы развития: повтор, контраст, варьирование;

— понимать значение термина «музыкальная форма», определять на слух простые музыкальные формы

— двухчастную, трёхчастную и трёхчастную репризную, рондо, вариации;

— ориентироваться в нотной записи в пределах певческого диапазона;

— исполнять и создавать различные ритмические рисунки;

— исполнять песни с простым мелодическим рисунком.

### Модуль № 2 «Народная музыка России»:

— определять принадлежность музыкальных интонаций, изученных произведений к родному фольклору, русской музыке, народной музыке различных регионов России;

— определять на слух и называть знакомые народные музыкальные инструменты;

— группировать народные музыкальные инструменты по принципу звукоизвлечения: духовые, ударные, струнные;

— определять принадлежность музыкальных произведений и их фрагментов к композиторскому или народному творчеству;

— различать манеру пения, инструментального исполнения, типы солистов и коллективов — народных и академических;

— создавать ритмический аккомпанемент на ударных инструментах при исполнении народной песни;

— исполнять народные произведения различных жанров с сопровождением и без сопровождения;

— участвовать в коллективной игре/импровизации (вокальной, инструментальной, танцевальной) на основе освоенных фольклорных жанров.

### Модуль № 3 «Музыка народов мира»:

— различать на слух и исполнять произведения народной и композиторской музыки других стран;

— определять на слух принадлежность народных музыкальных инструментов к группам духовых, струнных, ударно-шумовых инструментов;

— различать на слух и называть фольклорные элементы музыки разных народов мира в сочинениях профессиональных композиторов (из числа изученных культурно-национальных традиций и жанров);

— различать и характеризовать фольклорные жанры музыки (песенные, танцевальные), вычленять и называть типичные жанровые признаки.

#### **Модуль № 4 «Духовная музыка»:**

— определять характер, настроение музыкальных произведений духовной музыки, характеризовать её жизненное предназначение;

— исполнять доступные образцы духовной музыки;

— уметь рассказывать об особенностях исполнения, традициях звучания духовной музыки Русской православной церкви (вариативно: других конфессий согласно региональной религиозной традиции).

#### **Модуль № 5 «Классическая музыка»:**

— различать на слух произведения классической музыки, называть автора и произведение, исполнительский состав;

— различать и характеризовать простейшие жанры музыки (песня, танец, марш), вычленять и называть типичные жанровые признаки песни, танца и марша в сочинениях композиторов-классиков;

— различать концертные жанры по особенностям исполнения (камерные и симфонические, вокальные и инструментальные), знать их разновидности, приводить примеры;

— исполнять (в том числе фрагментарно, отдельными темами) сочинения композиторов-классиков;

— воспринимать музыку в соответствии с её настроением, характером, осознавать эмоции и чувства, вызванные музыкальным звучанием, уметь кратко описать свои впечатления от музыкального восприятия;

— характеризовать выразительные средства, использованные композитором для создания музыкального образа;

— соотносить музыкальные произведения с произведениями живописи, литературы на основе сходства настроения, характера, комплекса выразительных средств.

#### **Модуль № 6 «Современная музыкальная культура»:**

— иметь представление о разнообразии современной музыкальной культуры, стремиться к расширению музыкального кругозора;

— различать и определять на слух принадлежность музыкальных произведений, исполнительского стиля к различным направлениям современной музыки (в том числе эстрады, мюзикла, джаза и др.);

— анализировать, называть музыкально-выразительные средства, определяющие основной характер, настроение музыки, сознательно пользоваться музыкально-выразительными средствами при исполнении;

— исполнять современные музыкальные произведения, соблюдая певческую культуру звука.

#### **Модуль № 7 «Музыка театра и кино»:**

— определять и называть особенности музыкально-сценических жанров (опера, балет, оперетта, мюзикл);

— различать отдельные номера музыкального спектакля (ария, хор, увертюра и т. д.), узнавать на слух и называть освоенные музыкальные произведения (фрагменты) и их авторов;

— различать виды музыкальных коллективов (ансамблей, оркестров, хоров), тембры человеческих голосов и музыкальных инструментов, уметь определять их на слух; отличать черты профессий, связанных с созданием музыкального спектакля, и их роли в творческом процессе: композитор, музыкант, дирижёр, сценарист, режиссёр, хореограф, певец, художник и др.

#### **Модуль № 8 «Музыка в жизни человека»:**

— исполнять Гимн Российской Федерации, Гимн своей республики, школы, исполнять песни, посвящённые Великой Отечественной войне, песни, воспевающие красоту родной природы, выражающие разнообразные эмоции, чувства и настроения;

— воспринимать музыкальное искусство как отражение многообразия жизни, различать обобщённые жанровые сферы: напевность (лирика), танцевальность и маршевость (связь с движением), декламационность, эпос (связь со словом);

— осознавать собственные чувства и мысли, эстетические переживания, замечать прекрасное в окружающем мире и в человеке, стремиться к развитию и удовлетворению эстетических потребностей.

## **Изобразительное искусство**

К концу обучения в четвёртом классе обучающийся научится:

### **Модуль «Графика»**

Осваивать правила линейной и воздушной перспективы и применять их в своей практической творческой деятельности.

Изучать основные пропорции фигуры человека, пропорциональные отношения отдельных частей фигуры и учиться применять эти знания в своих рисунках.

Приобретать представление о традиционных одеждах разных народов и представление о красоте человека в разных культурах; применять эти знания в изображении персонажей сказаний и легенд или просто представителей народов разных культур.

Создавать зарисовки памятников отечественной и мировой архитектуры.

### **Модуль «Живопись»**

Выполнять живописное изображение пейзажей разных климатических зон (пейзаж гор, пейзаж степной или пустынной зоны, пейзаж, типичный для среднерусской природы).

Передавать в изображении народные представления о красоте человека, создавать образ женщины в русском народном костюме и образ мужчины в народном костюме.

Приобретать опыт создания портретов женских и мужских, портрета пожилого человека, детского портрета или автопортрета, портрета персонажа (по представлению из выбранной культурной эпохи).

Создавать двойной портрет (например, портрет матери и ребёнка).

Приобретать опыт создания композиции на тему «Древнерусский город».

Участвовать в коллективной творческой работе по созданию композиционного панно (аппликации из индивидуальных рисунков) на темы народных праздников (русского народного праздника и традиционных праздников у разных народов), в которых выражается обобщённый образ национальной культуры.

### **Модуль «Скульптура»**

Лепка из пластилина эскиза памятника выбранному герою или участие в коллективной разработке проекта макета мемориального комплекса (работа выполняется после освоения собранного материала о мемориальных комплексах, существующих в нашей стране).

### **Модуль «Декоративно-прикладное искусство»**

Исследовать и делать зарисовки особенностей, характерных для орнаментов разных народов или исторических эпох (особенности символов и стилизованных мотивов); показывать в рисунках традиции использования орнаментов в архитектуре, одежде, оформлении предметов быта у разных народов, в разные эпохи.

Изучить и показать в практической творческой работе орнаменты, традиционные мотивы и символы русской народной культуры (в деревянной резьбе и росписи по дереву, вышивке, декоре головных уборов, орнаментах, которые характерны для предметов быта).

Получить представления о красоте русского народного костюма и головных женских уборов, особенностях мужской одежды разных сословий, а также о связи украшения костюма мужчины с родом его занятий и положением в обществе.

Познакомиться с женским и мужским костюмами в традициях разных народов, со своеобразием одежды в разных культурах и в разные эпохи.

### **Модуль «Архитектура»**

Получить представление о конструкции традиционных жилищ у разных народов, об их связи с окружающей природой.

Познакомиться с конструкцией избы — традиционного деревянного жилого дома — и надворных построек; уметь строить из бумаги или изображать конструкцию избы; понимать и уметь объяснять тесную связь декора (украшений) избы с функциональным значением тех же деталей: единство красоты и пользы.

Иметь представления о конструктивных особенностях переносного жилища — юрты.

Иметь знания, уметь объяснять и изображать традиционную конструкцию здания каменного древнерусского храма; знать примеры наиболее значительных древнерусских соборов и где они находятся; иметь представление о красоте и конструктивных особенностях памятников русского деревянного зодчества.

Иметь представления об устройстве и красоте древнерусского города, его архитектурном устройстве и жизни в нём людей.

Знать основные конструктивные черты древнегреческого храма, уметь его изобразить; иметь общее, целостное образное представление о древнегреческой культуре.

Иметь представление об основных характерных чертах храмовых сооружений, характерных для разных культур: готический (романский) собор в европейских городах, буддийская пагода, мусульманская мечеть; уметь изображать их.

Понимать и уметь объяснять, в чём заключается значимость для современных людей сохранения архитектурных памятников и исторического образа своей и мировой культуры.

#### **Модуль «Восприятие произведений искусства»**

Формировать восприятие произведений искусства на темы истории и традиций русской отечественной культуры (произведения В. М. Васнецова, А. М. Васнецова, Б. М. Кустодиева, В. И. Сурикова, К. А. Коровина, А. Г. Венецианова, А. П. Рябушкина, И. Я. Билибина и других по выбору учителя).

Иметь образные представления о каменном древнерусском зодчестве (Московский Кремль, Новгородский детинец, Псковский кром, Казанский кремль и другие с учётом местных архитектурных комплексов, в том числе монастырских), о памятниках русского деревянного зодчества (архитектурный комплекс на острове Кижи).

Узнавать соборы Московского Кремля, Софийский собор в Великом Новгороде, храм Покрова на Нерли.

Уметь называть и объяснять содержание памятника К. Минину и Д. Пожарскому скульптора И. П. Мартоса в Москве.

Знать и узнавать основные памятники наиболее значимых мемориальных ансамблей и уметь объяснять их особое значение в жизни людей (мемориальные ансамбли: Могила Неизвестного Солдата в Москве; памятник-ансамбль «Героям Сталинградской битвы» на Мамаевом кургане; «Воин-освободитель» в берлинском Трептов-парке; Пискарёвский мемориал в Санкт-Петербурге и другие по выбору учителя); знать о правилах поведения при посещении мемориальных памятников.

Иметь представления об архитектурных, декоративных и изобразительных произведениях в культуре Древней Греции, других культурах Древнего мира, в том числе Древнего Востока; уметь обсуждать эти произведения.

Узнавать, различать общий вид и представлять основные компоненты конструкции готических (романских) соборов; знать особенности архитектурного устройства мусульманских мечетей; иметь представление об архитектурном своеобразии здания буддийской пагоды. Приводить примеры произведений великих европейских художников: Леонардо да Винчи, Рафаэля, Рембрандта, Пикассо и других (по выбору учителя).

#### **Модуль «Азбука цифровой графики»**

Осваивать правила линейной и воздушной перспективы с помощью графических изображений и их варьирования в компьютерной программе Paint: изображение линии горизонта и точки схода, перспективных сокращений, цветовых и тональных изменений.

Моделировать в графическом редакторе с помощью инструментов геометрических фигур конструкцию традиционного крестьянского деревянного дома (избы) и различные варианты его устройства.

Использовать поисковую систему для знакомства с разными видами деревянного дома на основе избы и традициями и её украшений.

Осваивать строение юрты, моделируя её конструкцию в графическом редакторе с помощью инструментов геометрических фигур, находить в поисковой системе разнообразные модели юрты, её украшения, внешний и внутренний вид юрты.

Моделировать в графическом редакторе с помощью инструментов геометрических фигур конструкции храмовых зданий разных культур (каменный православный собор с закомарами, со сводами-нефами, главой, куполом; готический или романский собор; пагода; мечеть).

Построить пропорции фигуры человека в графическом редакторе с помощью геометрических фигур или на линейной основе; изобразить различные фазы движения, двигая части фигуры (при соответствующих технических условиях создать анимацию схематического движения человека).

Освоить анимацию простого повторяющегося движения изображения в виртуальном редакторе GIF-анимации.

Освоить и проводить компьютерные презентации в программе PowerPoint по темам изучаемого материала, собирая в поисковых системах нужный материал, или на основе собственных фотографий и фотографий своих рисунков; делать шрифтовые надписи наиболее важных определений, названий, положений, которые надо помнить и знать.

Совершать виртуальные тематические путешествия по художественным музеям мира.

## Технология

К концу обучения в четвёртом классе обучающийся научится:

- формировать общее представление о мире профессий, их социальном значении; о творчестве и творческих профессиях, о мировых достижениях в области техники и искусства (в рамках изученного), о наиболее значимых окружающих производствах;
- на основе анализа задания самостоятельно организовывать рабочее место в зависимости от вида работы, осуществлять планирование трудового процесса;
- самостоятельно планировать и выполнять практическое задание (практическую работу) с опорой на инструкционную (технологическую) карту или творческий замысел; при необходимости вносить коррективы в выполняемые действия;
- понимать элементарные основы бытовой культуры, выполнять доступные действия по самообслуживанию и доступные виды домашнего труда;
- выполнять более сложные виды работ и приёмы обработки различных материалов (например, плетение, шитьё и вышивание, тиснение по фольге и пр.), комбинировать различные способы в зависимости и от поставленной задачи; оформлять изделия и соединять детали освоенными ручными строчками;
- выполнять символические действия моделирования, понимать и создавать простейшие виды технической документации (чертёж развёртки, эскиз, технический рисунок, схему) и выполнять по ней работу;
- решать простейшие задачи рационализаторского характера по изменению конструкции изделия: на достраивание, придание новых свойств конструкции в связи с изменением функционального назначения изделия;
- на основе усвоенных правил дизайна решать простейшие художественно-конструкторские задачи по созданию изделий с заданной функцией;
- создавать небольшие тексты, презентации и печатные публикации с использованием изображений на экране компьютера; оформлять текст (выбор шрифта, размера, цвета шрифта, выравнивание абзаца);
- работать с доступной информацией; работать в программах Word, Power Point;

- решать творческие задачи, мысленно создавать и разрабатывать проектный замысел, осуществлять выбор средств и способов его практического воплощения, аргументированно представлять продукт проектной деятельности;
- осуществлять сотрудничество в различных видах совместной деятельности; предлагать идеи для обсуждения, уважительно относиться к мнению товарищей, договариваться; участвовать в распределении ролей, координировать собственную работу.

### Физическая культура

К концу обучения в четвёртом классе обучающийся научится:

- объяснять назначение комплекса ГТО и выявлять его связь с подготовкой к труду и защите Родины;
- осознавать положительное влияние занятий физической подготовкой на укрепление здоровья, развитие сердечно-сосудистой и дыхательной систем;
- приводить примеры регулирования физической нагрузки по пульсу при развитии физических качеств: силы, быстроты, выносливости и гибкости;
- приводить примеры оказания первой помощи при травмах во время самостоятельных занятий физической культурой и спортом; характеризовать причины их появления на занятиях гимнастикой и лёгкой атлетикой, лыжной и плавательной подготовкой;
- проявлять готовность оказать первую помощь в случае необходимости;
- демонстрировать акробатические комбинации из 5—7 хорошо освоенных упражнений (с помощью учителя); демонстрировать опорный прыжок через гимнастического козла с разбега способом напрыгивания;
- демонстрировать движения танца «Летка-енка» в групповом исполнении под музыкальное сопровождение;
- выполнять прыжок в высоту с разбега перешагиванием;
- выполнять метание малого (теннисного) мяча на дальность;
- демонстрировать проплывание учебной дистанции кролем на груди или кролем на спине (по выбору учащегося);
- выполнять освоенные технические действия спортивных игр баскетбол, волейбол и футбол в условиях игровой деятельности;
- выполнять упражнения на развитие физических качеств, демонстрировать приросты в их показателях.

## 1.3 Система оценки достижения планируемых результатов освоения ООП начального общего образования

### Общие положения

Основой объективной оценки соответствия установленным требованиям образовательной деятельности и подготовки обучающихся, освоивших ООП НОО, является ФГОС НОО независимо от формы получения начального общего образования и формы обучения. Таким образом, ФГОС НОО определяет основные требования к образовательным результатам обучающихся и средствам оценки их достижения.

Система оценки достижения планируемых результатов (далее - система оценки) является частью системы оценки и управления качеством образования в Гимназии и служит основой при разработке образовательной организацией **соответствующего локального акта**.

Система оценки призвана способствовать поддержанию единства всей системы образования, обеспечению преемственности в системе непрерывного образования. Ее основными функциями являются: ориентация образовательного процесса на достижение планируемых результатов освоения ООП НОО и обеспечение эффективной обратной связи, позволяющей осуществлять управление образовательным процессом.

Основные направления и цели оценочной деятельности в Гимназии:

- оценка образовательных достижений обучающихся на различных этапах обучения как основа их промежуточной и итоговой аттестации, основа процедур внутреннего мониторинга Гимназии, мониторинговых исследований регионального и федерального уровней;



- оценка результатов деятельности педагогических кадров как основа аттестационных процедур;
- оценка результатов деятельности Гимназии, оценка системы управления качеством образования.

Основным объектом системы оценки, её содержательной и критериальной базой выступают требования ФГОС НОО, которые конкретизируются в планируемых результатах освоения обучающимися основной образовательной программы Гимназии.

Эти требования детализированы в разделе «Планируемые результаты освоения основной образовательной программы» настоящего документа.

Внутренняя оценка	Внешняя оценка
<ul style="list-style-type: none"> <li>– стартовая педагогическая диагностика (стартовые диагностические работы)</li> <li>– текущий контроль успеваемости</li> <li>– тематическая оценка</li> <li>– промежуточная аттестация</li> <li>– портфолио</li> <li>– психолого-педагогическое наблюдение</li> <li>– внутришкольный мониторинг образовательных достижений (комплексные диагностические работы)</li> </ul>	<ul style="list-style-type: none"> <li>– независимая оценка качества образования (в том числе всероссийские проверочные работы)</li> <li>– мониторинговые исследования муниципального и регионального уровня</li> <li>– мониторинговые исследования федерального уровня</li> <li>– международные сопоставительные исследования /TIMSS, PIRLS/</li> </ul>

В соответствии с ФГОС НОО система оценки Гимназии реализует системно-деятельностный, уровневый и комплексный подходы к оценке образовательных достижений.

**Системно-деятельностный подход** к оценке образовательных достижений проявляется в оценке способности учащихся к решению учебно-познавательных и учебно-практических задач, а также в оценке уровня функциональной грамотности обучающихся. Он обеспечивается содержанием и критериями оценки, в качестве которых выступают планируемые результаты обучения, выраженные в деятельностной форме.

**Уровневый подход** служит основой для организации индивидуальной работы с учащимися. Он реализуется за счёт фиксации достижения учащимся планируемых результатов базового уровня и уровней выше и ниже базового. Достижение базового уровня свидетельствует о способности решать типовые учебные задачи. Овладение базовым уровнем выступает достаточным для продолжения обучения и усвоения последующего материала.

**Комплексный подход** к оценке образовательных достижений реализуется путём:

- оценки предметных и метапредметных результатов;
- использования комплекса оценочных процедур (стартовой, тематической, промежуточной) как основы для оценки динамики индивидуальных образовательных достижений учащихся и для итоговой оценки;
- использования контекстной информации для интерпретации полученных результатов в целях управления качеством образования;
- использования разнообразных методов и форм оценки, взаимно дополняющих друг друга: стандартизированных устных и письменных работ, проектов, практических и творческих работ;
- использования форм работы, обеспечивающих возможность включения младших школьников в самостоятельную оценочную деятельность (самоанализ, самооценка, взаимооценка);
- использования мониторинга динамических показателей освоения умений и знаний, в том числе формируемых с использованием ИКТ (цифровых) технологий.



Критериальное оценивание применяется при реализации форм внутреннего оценивания. Это процесс сравнения образовательных достижений обучающихся с заранее определенными и известными всем участникам образовательного процесса. Все работы внутреннего оценивания должны содержать критерии оценивания, позволяющие задать ясные ориентиры для организации учебного процесса.

### **Особенности оценки личностных результатов**

Целью оценки личностных достижений обучающихся является получение общего представления о воспитательной деятельности образовательной организации и ее влиянии на коллектив обучающихся.

При оценке личностных результатов необходимо соблюдение этических норм и правил взаимодействия с обучающимся с учетом его индивидуально-психологических особенностей развития.

Личностные достижения обучающихся, освоивших ООП, включают две группы результатов:

- основы российской гражданской идентичности, ценностные установки и социально значимые качества личности;
- готовность обучающихся к саморазвитию, мотивация к познанию и обучению, активное участие в социально значимой деятельности.

Учитывая особенности групп личностных результатов, педагогический работник может осуществлять только оценку следующих качеств:

- наличие и характеристика мотива познания и учения;
- наличие умений принимать и удерживать учебную задачу, планировать учебные действия;
- способность осуществлять самоконтроль и самооценку.

Диагностические задания, устанавливающие уровень этих качеств, целесообразно интегрировать с заданиями по оценке метапредметных регулятивных универсальных учебных действий.

Оценка личностных достижений обучающихся не является видом обязательного контроля, но полностью исключить необходимость оценивания развития личности нецелесообразно. Оценивание личностных результатов образовательной деятельности в ходе внешних и внутренних мониторингов осуществляется при помощи инструментов, разработанных централизованно на федеральном или региональном уровнях.

Классный руководитель может фиксировать результаты наблюдений в ходе учебных занятий и внеурочной деятельности в портфолио в конце учебного года для оценки динамики формирования личностных результатов. (Форма фиксирования может быть разнообразной: анкетирование, характеристика, лист оценки и т.д.)

### **Особенности оценки метапредметных и предметных результатов**

#### **Метапредметные результаты**

Формирование метапредметных результатов обеспечивается за счёт всех учебных предметов и внеурочной деятельности. Оценка метапредметных результатов проводится с целью определения сформированности:

- универсальных учебных познавательных действий;
- универсальных учебных коммуникативных действий;
- универсальных учебных регулятивных действий.

#### **Универсальные учебные познавательные действия**

<b>1) базовые логические действия:</b>	<b>2) базовые исследовательские действия:</b>	<b>3) работа с информацией:</b>
– сравнивать объекты, устанавливать основания для сравнения,	– определять разрыв между реальным и желательным состоянием объекта	– выбирать источник получения информации;

<p>устанавливать аналогии;</p> <ul style="list-style-type: none"> <li>– объединять части объекта (объекты) по определённому признаку;</li> <li>– определять существенный признак для классификации, классифицировать предложенные объекты;</li> <li>– находить закономерности и противоречия в рассматриваемых фактах, данных и наблюдениях на основе предложенного алгоритма;</li> <li>– выявлять недостаток информации для решения учебной (практической) задачи на основе предложенного алгоритма;</li> <li>– устанавливать причинно-следственные связи в ситуациях, поддающихся непосредственному наблюдению или знакомых по опыту, делать выводы;</li> </ul>	<p>(ситуации) на основе предложенных вопросов;</p> <ul style="list-style-type: none"> <li>– с помощью педагогического работника формулировать цель, планировать изменения объекта, ситуации;</li> <li>– сравнивать несколько вариантов решения задачи, выбирать наиболее подходящий (на основе предложенных критериев);</li> <li>– проводить по предложенному плану опыт, несложное исследование по установлению особенностей объекта изучения и связей между объектами (часть — целое, причина — следствие);</li> <li>– формулировать выводы и подкреплять их доказательствами на основе результатов проведённого наблюдения (опыта, измерения, классификации, сравнения, исследования);</li> <li>– прогнозировать развитие процессов, событий и их последствия в аналогичных или сходных ситуациях</li> </ul>	<ul style="list-style-type: none"> <li>– согласно заданному алгоритму находить в предложенном источнике информацию, представленную в явном виде;</li> <li>– распознавать достоверную и недостоверную информацию самостоятельно или на основании предложенного способа её проверки;</li> <li>– соблюдать с помощью взрослых (педагогических работников, родителей (законных представителей) несовершеннолетних обучающихся) элементарные правила информационной безопасности при поиске информации в Интернете;</li> <li>– анализировать и создавать текстовую, видео-, графическую, звуковую информацию в соответствии с учебной задачей;</li> <li>– самостоятельно создавать схемы, таблицы для представления информации.</li> </ul>
---	---	---

### Универсальные учебные коммуникативные действия

<b>1) общение:</b>	<b>2) совместная деятельность:</b>
<ul style="list-style-type: none"> <li>– воспринимать и формулировать суждения, выражать эмоции в соответствии с целями и условиями общения в знакомой среде;</li> <li>– проявлять уважительное отношение к собеседнику, соблюдать правила ведения диалога и дискуссии;</li> <li>– признавать возможность существования разных точек зрения;</li> <li>– корректно и аргументированно высказывать своё мнение;</li> <li>– строить речевое высказывание в соответствии с поставленной задачей;</li> <li>– создавать устные и письменные тексты (описание, рассуждение, повествование);</li> <li>– готовить небольшие публичные выступления;</li> </ul>	<ul style="list-style-type: none"> <li>– формулировать краткосрочные и долгосрочные цели (индивидуальные с учётом участия в коллективных задачах) в стандартной (типовой) ситуации на основе предложенного формата планирования, распределения промежуточных шагов и сроков;</li> <li>– принимать цель совместной деятельности, коллективно строить действия по её достижению: распределять роли, договариваться, обсуждать процесс и результат совместной работы;</li> <li>– проявлять готовность руководить, выполнять поручения, подчиняться;</li> <li>– ответственно выполнять свою часть работы;</li> <li>– оценивать свой вклад в общий результат;</li> <li>– выполнять совместные проектные задания с опорой на предложенные образцы.</li> </ul>

– подбирать иллюстративный материал (рисунки, фото, плакаты) к тексту выступления;	
--	--

### Универсальные учебные регулятивные действия

1) самоорганизация:	2) самоконтроль:
<ul style="list-style-type: none"> <li>– планировать действия по решению учебной задачи для получения результата;</li> <li>– выстраивать последовательность выбранных действий;</li> </ul>	<ul style="list-style-type: none"> <li>– устанавливать причины успеха/неудач в учебной деятельности;</li> <li>– корректировать свои учебные действия для преодоления ошибок.</li> </ul>

Оценка достижения метапредметных результатов осуществляется как педагогическим работником в ходе текущей и промежуточной оценки по предмету, так и администрацией Гимназии в ходе мониторинга.

В текущем учебном процессе отслеживается способность обучающихся разрешать учебные ситуации и выполнять учебные задачи, требующие владения познавательными, коммуникативными и регулятивными действиями, реализуемыми в предметном преподавании.

В ходе мониторинга проводится оценка сформированности универсальных учебных действий. Содержание и периодичность мониторинга устанавливаются решением педагогического совета Гимназии. Инструментарий для оценки сформированности универсальных учебных действий строится на межпредметной основе и может включать диагностические материалы по оценке функциональной грамотности, сформированности регулятивных, коммуникативных и познавательных учебных действий, проектной деятельности.

### Предметные результаты

Оценка предметных результатов представляет собой оценку достижения обучающимися планируемых результатов по отдельным предметам.

Для оценки предметных результатов предлагаются следующие критерии: знание и понимание, применение, функциональность.

**Обобщённый критерий «знание и понимание»** включает знание и понимание роли изучаемой области знания/вида деятельности в различных контекстах, знание и понимание терминологии, понятий и идей, а также процедурных знаний или алгоритмов.

**Обобщённый критерий «применение»** включает: использование изучаемого материала при решении учебных задач, различающихся сложностью предметного содержания, сочетанием универсальных познавательных действий и операций, степенью проработанности в учебном процессе; использование специфических для предмета способов действий и видов деятельности по получению нового знания, его интерпретации, применению и преобразованию при решении учебных задач/проблем, в том числе в ходе поисковой деятельности, учебно-исследовательской и учебно-проектной деятельности.

**Обобщённый критерий «функциональность»** включает осознанное использование приобретённых знаний и способов действий при решении внеучебных проблем, различающихся сложностью предметного содержания, читательских умений, контекста, а также сочетанием когнитивных операций.

Оценка предметных результатов ведётся каждым педагогическим работником в ходе процедур текущего контроля успеваемости, тематической, промежуточной и итоговой оценки, а также администрацией Гимназии в ходе внутришкольного мониторинга. Особенности оценки предметных результатов по отдельному учебному предмету фиксируются в локальном акте.

Описание оценки предметных результатов по отдельному учебному предмету включает:

- список итоговых планируемых результатов с указанием этапов (по годам обучения) их формирования и способов, форм оценки (например, текущая (тематическая); устно (письменно), практика);

- требования к выставлению отметок за промежуточную аттестацию (прописаны в локальном акте) (при необходимости - с учетом степени значимости отметок за отдельные оценочные процедуры)
- график контрольных мероприятий (указание форм контроля в календарно-тематическом планировании и едином графике оценочных процедур, формируемом раз в полугодие).

## **Организация и содержание оценочных процедур**

### **Оценка функциональной грамотности**

Функциональная грамотность как интегральная характеристика образовательных достижений обучающихся в процессе освоения требований ФГОС общего образования проявляется в способности использовать (переносить) освоенные в учебном процессе знания, умения, отношения и ценности для решения внеучебных задач, приближенных к реалиям современной жизни.

Формирование и оценка функциональной грамотности (читательской, математической, естественно-научной, финансовой грамотности, а также глобальной компетентности и креативного мышления и других составляющих, отнесенных к функциональной грамотности) имеют сложный комплексный характер и осуществляются практически на всех учебных предметах, в урочной и внеурочной деятельности.

Оценка уровня сформированности функциональной грамотности является проявлением системно-деятельностного подхода к оценке образовательных достижений обучающихся. Он обеспечивается содержанием и критериями оценки личностных, метапредметных и предметных результатов.

В учебном процессе используются специальные (комплексные) задания, которые отличаются от традиционных учебных задач тем, что в заданиях описывается жизненная проблемная ситуация, как правило, близкая и понятная обучающемуся. Используются разные форматы представления информации: рисунки, таблицы, диаграммы, комиксы и др.

Способ решения проблемы явно не задан, допускаются альтернативные подходы к выполнению задания. Значительная часть заданий требует осознанного выбора модели поведения. На отдельных предметах формируются специфические для данного предмета знания, а также компетенции, например, на уроках естественно-научного цикла формируются умения объяснять наблюдаемые явления, проводить исследования и интерпретировать полученные результаты.

На всех предметах обучающиеся работают с информацией, представленной в различном виде, и решают специфические для данной предметной области задачи. По результатам выполнения отдельных заданий нельзя делать вывод о сформированности функциональной грамотности.

На основе выполнения предметной диагностической или контрольной работы делается вывод о качестве и уровне достижения планируемых результатов ФГОС по данному предмету на основе единой шкалы оценки.

В построении данной шкалы свой вклад вносят задания на оценку сформированности знаний и понимания их применения в различных учебных и внеучебных ситуациях. Успешное выполнение заданий на применение освоенного учебного материала во внеучебном контексте позволяет определить высший уровень достижений по данному предмету.

Администрация Гимназии включает комплексные работы по функциональной грамотности или диагностические работы по отдельным составляющим функциональной грамотности в план внутришкольного оценивания и устанавливает последовательность их проведения.

**Внутришкольный мониторинг Гимназии** включает процедуры:

- оценки уровня достижения предметных и метапредметных результатов;
- оценки уровня функциональной грамотности;
- оценки уровня профессионального мастерства педагогического работника, осуществляемой на основе административных проверочных работ, анализа посещённых уроков, анализа качества учебных заданий, предлагаемых обучающимся педагогическим работником.

Содержание и периодичность внутришкольного мониторинга устанавливаются решением педагогического совета.

**Стартовая педагогическая диагностика** представляет собой процедуру оценки готовности к обучению на данном уровне образования. Проводится администрацией Гимназии или педагогами в начале 1 класса и выступает как основа для оценки динамики образовательных достижений. Объектом оценки является сформированность предпосылок учебной деятельности, готовность к овладению чтением, грамотой и счётом.

**Текущий контроль успеваемости** включает оценочные процедуры индивидуального продвижения учащихся в освоении программы учебного предмета. Объектом текущего контроля успеваемости являются тематические планируемые результаты, этапы освоения которых зафиксированы в тематическом планировании.

**Результаты тематической оценки** являются основой для индивидуализации учебного процесса; при этом отдельные результаты, свидетельствующие об успешности обучения и достижении тематических результатов в более сжатые сроки, могут включаться в систему накопительной оценки и служить основанием для освобождения учащегося от необходимости выполнять тематическую проверочную работу.

#### **Промежуточная аттестация**

Освоение образовательной программы начального общего образования сопровождается промежуточной аттестацией обучающихся. В соответствии с 58 статьей 273-ФЗ «Об образовании в Российской Федерации» формы промежуточной аттестации определены в учебном плане Гимназии, порядок проведения промежуточной аттестации регламентирован локальным нормативным актом «Положение о формах, периодичности и порядке текущего контроля успеваемости и промежуточной аттестации и об оценке образовательных достижений обучающихся».

**Портфолио** представляет собой процедуру оценки динамики учебной и творческой активности учащегося. В портфолио включаются работы и отзывы на эти работы: наградные листы, дипломы, сертификаты участия, рецензии и др. Отбор работ и отзывов для портфолио ведётся самим учащимся совместно с классным руководителем и при участии семьи. Портфолио формируется в электронном виде в течение всех лет обучения в начальной школе. Результаты, представленные в портфолио, используются при выработке рекомендаций по выбору индивидуальной образовательной траектории.

#### **Внешние процедуры системы оценки планируемых результатов**

Внешние процедуры системы оценки планируемых результатов регламентируются федеральными и региональными нормативными документами, в том числе проведение независимой оценки качества образования, федеральных, региональных мониторингов.

Администрацией образовательной организацией регулярно проводится мониторинг изменений в документах, из числа административного состава назначается ответственный за проведение внешних процедур оценки планируемых результатов как на базе Гимназии, так и на базе других образовательных организаций.

## **II. СОДЕРЖАТЕЛЬНЫЙ РАЗДЕЛ**

### **2.1 Рабочие программы учебных предметов, учебных курсов, курсов внеурочной деятельности, учебных модулей**

Гимназия реализует федеральные рабочие программы учебных предметов в статусе Рабочих программ учебных предметов в соответствии с учебным планом начального общего образования с 1 сентября 2023 года.

#### **УЧЕБНЫЙ ПРЕДМЕТ «РУССКИЙ ЯЗЫК» ПОЯСНИТЕЛЬНАЯ ЗАПИСКА**

Программа по русскому языку на уровне начального общего образования составлена на основе требований к результатам освоения программы начального общего образования ФГОС НОО, в соответствии с Федеральной рабочей программой по русскому языку, а также ориентирована на целевые приоритеты, сформулированные в федеральной рабочей программе воспитания.

На уровне начального общего образования изучение русского языка имеет особое значение в развитии обучающегося. Приобретённые знания, опыт выполнения предметных и универсальных учебных действий на материале русского языка станут фундаментом обучения на уровне основного общего образования, а также будут востребованы в жизни.

Русский язык как средство познания действительности обеспечивает развитие интеллектуальных и творческих способностей обучающихся, формирует умения извлекать и анализировать информацию из различных текстов, навыки самостоятельной учебной деятельности. Изучение русского языка является основой всего процесса обучения на уровне начального общего образования, успехи в изучении этого предмета во многом определяют результаты обучающихся по другим учебным предметам.

Русский язык обладает значительным потенциалом в развитии функциональной грамотности обучающихся, особенно таких её компонентов, как языковая, коммуникативная, читательская, общекультурная и социальная грамотность.

Первичное знакомство с системой русского языка, богатством его выразительных возможностей, развитие умения правильно и эффективно использовать русский язык в различных сферах и ситуациях общения способствуют успешной социализации обучающегося. Русский язык, выполняя свои базовые функции общения и выражения мысли, обеспечивает межличностное и социальное взаимодействие, способствует формированию самосознания и мировоззрения личности, является важнейшим средством хранения и передачи информации, культурных традиций, истории русского народа и других народов России.

Свободное владение языком, умение выбирать нужные языковые средства во многом определяют возможность адекватного самовыражения взглядов, мыслей, чувств, проявления себя в различных жизненно важных для человека областях.

Изучение русского языка обладает огромным потенциалом присвоения традиционных социокультурных и духовно-нравственных ценностей, принятых в обществе правил и норм поведения, в том числе речевого, что способствует формированию внутренней позиции личности. Личностные достижения обучающегося непосредственно связаны с осознанием языка как явления национальной культуры, пониманием связи языка и мировоззрения народа. Значимыми личностными результатами являются развитие устойчивого познавательного интереса к изучению русского языка, формирование ответственности за сохранение чистоты русского языка.

Изучение русского языка в начальной школе направлено на достижение следующих целей:

— приобретение обучающимися первоначальных представлений о многообразии языков и культур на территории Российской Федерации, о языке как одной из главных духовно-нравственных ценностей народа; понимание роли языка как основного средства общения; осознание значения русского языка как государственного языка Российской Федерации; понимание роли русского языка как языка межнационального общения; осознание правильной устной и письменной речи как показателя общей культуры человека;

— овладение основными видами речевой деятельности на основе первоначальных представлений о нормах современного русского литературного языка: аудированием, говорением, чтением, письмом;

— овладение первоначальными научными представлениями о системе русского языка: фонетике, графике, лексике, морфемике, морфологии и синтаксисе; об основных единицах языка, их признаках и особенностях употребления в речи; использование в речевой деятельности норм современного русского литературного языка (орфоэпических, лексических, грамматических, орфографических, пунктуационных) и речевого этикета;

— развитие функциональной грамотности, готовности к успешному взаимодействию с изменяющимся миром и дальнейшему успешному образованию.

Центральной идеей конструирования содержания и планируемых результатов обучения русскому языку является признание равной значимости работы по изучению системы языка и работы по совершенствованию речи обучающихся. Языковой материал призван сформировать

первоначальные представления о структуре русского языка, способствовать усвоению норм русского литературного языка, орфографических и пунктуационных правил.

Развитие устной и письменной речи обучающихся направлено на решение практической задачи развития всех видов речевой деятельности, отработку навыков использования усвоенных норм русского литературного языка, речевых норм и правил речевого этикета в процессе устного и письменного общения. Ряд задач по совершенствованию речевой деятельности решаются совместно с учебным предметом

«Литературное чтение».

Программа по русскому языку позволит педагогическому работнику:

реализовать в процессе преподавания русского языка современные подходы к достижению личностных, метапредметных и предметных результатов обучения, сформулированных в ФГОС НОО;

определить и структурировать планируемые результаты обучения и содержание русского языка по годам обучения в соответствии с ФГОС НОО;

разработать календарно-тематическое планирование с учётом особенностей конкретного класса.

В программе по русскому языку определяются цели изучения учебного предмета на уровне начального общего образования, планируемые результаты освоения обучающимися русского языка: личностные, метапредметные, предметные. Личностные и метапредметные результаты представлены с учётом методических традиций и особенностей преподавания русского языка на уровне начального общего образования. Предметные планируемые результаты освоения программы даны для каждого года русского языка.

Программа по русскому языку устанавливает распределение учебного материала по классам, основанное на логике развития предметного содержания и учёте психологических и возрастных особенностей обучающихся.

Программа по русскому языку предоставляет возможности для реализации различных методических подходов к преподаванию русского языка при условии сохранения обязательной части содержания учебного предмета.

Содержание программы по русскому языку составлено таким образом, что достижение обучающимися как личностных, так и метапредметных результатов обеспечивает преемственность и перспективность в изучении русского языка на уровне основного общего образования и готовности обучающегося к дальнейшему обучению.

На изучение русского языка в 1 – 4 классе отводится по 5 часов в неделю.

## СОДЕРЖАНИЕ ОБУЧЕНИЯ

### 1 КЛАСС

#### Обучение грамоте

Начальным этапом изучения учебных предметов «Русский язык» и «Литературное чтение» в 1 классе является учебный курс «Обучение грамоте»: обучение письму идет

параллельно с обучением чтению. На учебный курс «Обучение грамоте» рекомендуется отводить 9 часов в неделю: 5 часов учебного предмета «Русский язык» (обучение письму) и 4 часа учебного предмета «Литературное чтение» (обучение чтению). Продолжительность учебного курса «Обучение грамоте» зависит от уровня подготовки класса и может составлять от 20 до 23 недель, соответственно, продолжительность изучения систематического курса в 1 классе может варьироваться от 10 до 13 недель.

#### Развитие речи

Составление небольших рассказов повествовательного характера по серии сюжетных картинок, на основе собственных игр, занятий. Участие в диалоге.

Понимание текста при его прослушивании и при самостоятельном чтении вслух.

#### Слово и предложение

Различение слова и предложения. Работа с предложением: выделение слов, изменение их порядка.

Восприятие слова как объекта изучения, материала для анализа. Наблюдение над значением слова. Выявление слов, значение которых требует уточнения.

#### Фонетика

Звуки речи. Единство звукового состава слова и его значения.

Установление последовательности звуков в слове и количества звуков. Сопоставление слов, различающихся одним или несколькими звуками. Звуковой анализ слова, работа со звуковыми моделями: построение модели звукового состава слова, подбор слов, соответствующих заданной модели.

Различение гласных и согласных звуков, гласных ударных и безударных, согласных твёрдых и мягких, звонких и глухих.

Определение места ударения.

Слог как минимальная произносительная единица. Количество слогов в слове.

Ударный слог.

#### Графика

Различение звука и буквы: буква как знак звука. Слоговой принцип русской графики. Буквы гласных как показатель твёрдости — мягкости согласных звуков. Функции букв е, ё, ю, я. Мягкий знак как показатель мягкости предшествующего согласного звука в конце слова.

Последовательность букв в русском алфавите.

#### Чтение

Слоговое чтение (ориентация на букву, обозначающую гласный звук). Плавное слоговое чтение и чтение целыми словами со скоростью, соответствующей индивидуальному темпу. Осознанное чтение слов, словосочетаний, предложений. Чтение с интонациями и паузами в соответствии со знаками препинания. Выразительное чтение на материале небольших прозаических текстов и стихотворений.

Орфоэпическое чтение (при переходе к чтению целыми словами). Орфографическое чтение (проговаривание) как средство самоконтроля при письме под диктовку и при списывании.

#### Письмо

Ориентация на пространстве листа в тетради и на пространстве классной доски.

Гигиенические требования, которые необходимо соблюдать во время письма.

Начертание письменных прописных и строчных букв. Письмо разборчивым, аккуратным почерком. Понимание функции небуквенных графических средств: пробела между словами, знака переноса. Письмо под диктовку слов и предложений, написание которых не расходится с их произношением. Приёмы и последовательность правильного списывания текста.

#### Орфография и пунктуация

Правила правописания и их применение: раздельное написание слов; обозначение гласных после шипящих в сочетаниях жи, ши (в положении под ударением), ча, ща, чу,

щу; прописная буква в начале предложения, в именах собственных (имена людей, клички животных); перенос слов по слогам без стечения согласных; знаки препинания в конце предложения.

#### Систематический курс Общие сведения о языке

Язык как основное средство человеческого общения. Цели и ситуации общения.

#### Фонетика

Звуки речи. Гласные и согласные звуки, их различение. Ударение в слове. Гласные ударные и безударные. Твёрдые и мягкие согласные звуки, их различение. Звонкие и глухие согласные звуки, их различение. Согласный звук [й'] и гласный звук [и]. Шипящие [ж], [ш], [ч'], [щ']. Шипящие [ж], [ш], [ч'], [щ'].

Слог. Количество слогов в слове. Ударный слог. Деление слов на слоги (простые случаи, без стечения согласных).

#### Графика

Звук и буква. Различение звуков и букв. Обозначение на письме твёрдости согласных звуков буквами а, о, у, ы, э; слова с буквой э. Обозначение на письме мягкости согласных звуков



буквами е, ё, ю, я, и. Функции букв е, ё, ю, я. Мягкий знак как показатель мягкости предшествующего согласного звука в конце слова.

Установление соотношения звукового и буквенного состава слова в словах типа стол, конь.

Небуквенные графические средства: пробел между словами, знак переноса. Русский алфавит: правильное название букв, их последовательность.

Использование алфавита для упорядочения списка слов.

Орфоэпия

Произношение звуков и сочетаний звуков, ударение в словах в соответствии с нормами современного русского литературного языка (на ограниченном перечне слов, обрабатываемом в учебнике).

Лексика

Слово как единица языка (ознакомление).

Слово как название предмета, признака предмета, действия предмета (ознакомление).

Выявление слов, значение которых требует уточнения.

Синтаксис

Предложение как единица языка (ознакомление).

Слово, предложение (наблюдение над сходством и различием). Установление связи слов в предложении при помощи смысловых вопросов.

Восстановление деформированных предложений. Составление предложений из набора форм слов.

Орфография и пунктуация

Правила правописания и их применение:

раздельное написание слов в предложении;

прописная буква в начале предложения и в именах собственных: в именах и фамилиях людей, кличках животных;

перенос слов (без учёта морфемного членения слова);

гласные после шипящих в сочетаниях жи, ши (в положении под ударением), ча, ща, чу, шу;

сочетания чк, чн;

слова с непроверяемыми гласными и согласными (перечень слов в орфографическом словаре учебника);

знаки препинания в конце предложения: точка, вопросительный и восклицательный знаки.

Алгоритм списывания текста.

Развитие речи

Речь как основная форма общения между людьми. Текст как единица речи (ознакомление).

Ситуация общения: цель общения, с кем и где происходит общение. Ситуации устного общения (чтение диалогов по ролям, просмотр видеоматериалов, прослушивание аудиозаписи).

Нормы речевого этикета в ситуациях учебного и бытового общения (приветствие, прощание, извинение, благодарность, обращение с просьбой).

Составление небольших рассказов на основе наблюдений.

Изучение русского языка в первом классе позволяет на пропедевтическом уровне организовать работу над рядом метапредметных результатов: познавательных универсальных учебных действий, коммуникативных универсальных учебных действий, регулятивных универсальных учебных действий, совместной деятельности.

Базовые логические действия как часть познавательных универсальных учебных действий способствуют формированию умений:

сравнивать звуки в соответствии с учебной задачей: определять отличительные особенности гласных и согласных звуков; твердых и мягких согласных звуков;

сравнивать звуковой и буквенный состав слова в соответствии с учебной задачей: определять совпадения и расхождения в звуковом и буквенном составе слов;

устанавливать основания для сравнения звукового состава слов: выделять признаки сходства и различия;

характеризовать звуки по заданным признакам; приводить примеры гласных звуков; твердых согласных, мягких согласных, звонких согласных, глухих согласных звуков; слов с заданным звуком.

Базовые исследовательские действия как часть познавательных универсальных учебных действий способствуют формированию умений:

проводить изменения звуковой модели по предложенному учителем правилу, подбирать слова к модели;

формулировать выводы о соответствии звукового и буквенного состава слова; использовать алфавит для самостоятельного упорядочивания списка слов.

Работа с информацией как часть познавательных универсальных учебных действий способствует формированию умений:

выбирать источник получения информации: уточнять написание слова по орфографическому словарю учебника; место ударения в слове по перечню слов, отрабатываемых в учебнике;

анализировать графическую информацию - модели звукового состава слова; самостоятельно создавать модели звукового состава слова.

Общение как часть коммуникативных универсальных учебных действий способствует формированию умений:

воспринимать суждения, выражать эмоции в соответствии с целями и условиями общения в знакомой среде;

проявлять уважительное отношение к собеседнику, соблюдать в процессе общения нормы речевого этикета;

соблюдать правила ведения диалога; воспринимать разные точки зрения;

в процессе учебного диалога отвечать на вопросы по изученному материалу; строить устное речевое высказывание об обозначении звуков буквами; о звуковом и буквенном составе слова.

Самоорганизация как часть регулятивных универсальных учебных действий способствует формированию умений:

определять последовательность учебных операций при проведении звукового анализа слова;

определять последовательность учебных операций при списывании;

удерживать учебную задачу при проведении звукового анализа, при обозначении звуков буквами, при списывании текста, при письме под диктовку: применять отрабатываемый способ действия, соотносить цель и результат.

Самоконтроль как часть регулятивных универсальных учебных действий способствует формированию умений:

находить ошибку, допущенную при проведении звукового анализа, при письме под диктовку или списывании слов, предложений, с опорой на указание педагога о наличии ошибки; оценивать правильность написания букв, соединений букв, слов, предложений.

Совместная деятельность способствует формированию умений:

принимать цель совместной деятельности, коллективно строить план действий по ее достижению, распределять роли, договариваться, учитывать интересы и мнения участников совместной работы;

ответственно выполнять свою часть работы.

Общие сведения о языке

Язык как основное средство человеческого общения и явление национальной культуры. Первоначальные представления о многообразии языкового пространства России и мира. Методы познания языка: наблюдение, анализ.

Фонетика и графика

Смыслоразличительная функция звуков; различение звуков и букв; различение ударных и безударных гласных звуков, твёрдых и мягких согласных звуков, звонких и глухих согласных звуков; шипящие согласные звуки [ж], [ш], [ч'], [щ']; обозначение на письме твёрдости и мягкости согласных звуков, функции букв е, ё, ю, я; согласный звук [й'] и гласный звук [и] (повторение изученного в 1 классе).

Парные и непарные по твёрдости — мягкости согласные звуки. Парные и непарные по звонкости — глухости согласные звуки.

Качественная характеристика звука: гласный — согласный; гласный ударный — безударный; согласный твёрдый — мягкий, парный — непарный; согласный звонкий — глухой, парный — непарный.

Функции ь: показатель мягкости предшествующего согласного в конце и в середине слова; разделительный. Использование на письме разделительных ь и ъ.

Соотношение звукового и буквенного состава в словах с буквами е, ё, ю, я (в начале слова и после гласных).

Деление слов на слоги (в том числе при стечении согласных). Использование знания алфавита при работе со словарями.

Небуквенные графические средства: пробел между словами, знак переноса, абзац (красная строка), пунктуационные знаки (в пределах изученного).

Орфоэпия

Произношение звуков и сочетаний звуков, ударение в словах в соответствии с нормами современного русского литературного языка (на ограниченном перечне слов, отрабатываемом в учебнике). Использование отработанного перечня слов (орфоэпического словаря учебника) для решения практических задач.

Лексика

Слово как единство звучания и значения. Лексическое значение слова (общее представление). Выявление слов, значение которых требует уточнения. Определение значения слова по тексту или уточнение значения с помощью толкового словаря.

Однозначные и многозначные слова (простые случаи, наблюдение). Наблюдение за использованием в речи синонимов, антонимов.

Состав слова (морфемика)

Корень как обязательная часть слова. Однокоренные (родственные) слова. Признаки однокоренных (родственных) слов. Различение однокоренных слов и синонимов, однокоренных слов и слов с омонимичными корнями. Выделение в словах корня (простые случаи).

Окончание как изменяемая часть слова. Изменение формы слова с помощью окончания. Различение изменяемых и неизменяемых слов.

Суффикс как часть слова (наблюдение). Приставка как часть слова (наблюдение).

Морфология

Имя существительное (ознакомление): общее значение, вопросы («кто?», «что?»), употребление в речи.

Глагол (ознакомление): общее значение, вопросы («что делать?», «что сделать?» и др.), употребление в речи.

Имя прилагательное (ознакомление): общее значение, вопросы («какой?»),

«какая?», «какое?», «какие?»), употребление в речи.

Предлог. Отличие предлогов от приставок. Наиболее распространённые предлоги: в, на, из, без, над, до, у, о, об и др.

## Синтаксис

Порядок слов в предложении; связь слов в предложении (повторение).

Предложение как единица языка. Предложение и слово. Отличие предложения от слова. Наблюдение за выделением в устной речи одного из слов предложения (логическое ударение).

Виды предложений по цели высказывания: повествовательные, вопросительные, побудительные предложения.

Виды предложений по эмоциональной окраске (по интонации): восклицательные и невосклицательные предложения.

## Орфография и пунктуация

Прописная буква в начале предложения и в именах собственных (имена, фамилии, клички животных); знаки препинания в конце предложения; перенос слов со строки на строку (без учёта морфемного членения слова); гласные после шипящих в сочетаниях жи, ши (в положении под ударением), ча, ща, чу, щу; сочетания чк, чн (повторение правил правописания, изученных в 1 классе).

Орфографическая зоркость как осознание места возможного возникновения орфографической ошибки. Понятие орфограммы. Различные способы решения орфографической задачи в зависимости от места орфограммы в слове. Использование орфографического словаря учебника для определения (уточнения) написания слова. Контроль и самоконтроль при проверке собственных и предложенных текстов.

Правила правописания и их применение:

разделительный мягкий знак; сочетания чт, щн, нч;

проверяемые безударные гласные в корне слова; парные звонкие и глухие согласные в корне слова;

непроверяемые гласные и согласные (перечень слов в орфографическом словаре учебника);

прописная буква в именах собственных: имена, фамилии, отчества людей, клички животных, географические названия;

раздельное написание предлогов с именами существительными.

## Развитие речи

Выбор языковых средств в соответствии с целями и условиями устного общения для эффективного решения коммуникативной задачи (для ответа на заданный вопрос, для выражения собственного мнения). Умение вести разговор (начать, поддержать, закончить разговор, привлечь внимание и т. п.). Практическое овладение диалогической формой

речи. Соблюдение норм речевого этикета и орфоэпических норм в ситуациях учебного и бытового общения. Умение договариваться и приходиться к общему решению в совместной деятельности при проведении парной и групповой работы.

Составление устного рассказа по репродукции картины. Составление устного рассказа по личным наблюдениям и вопросам.

Текст. Признаки текста: смысловое единство предложений в тексте; последовательность предложений в тексте; выражение в тексте законченной мысли. Тема текста. Основная мысль. Заглавие текста. Подбор заголовков к предложенным текстам. Последовательность частей текста (абзацев). Корректирование текстов с нарушенным порядком предложений и абзацев.

Типы текстов: описание, повествование, рассуждение, их особенности (первичное ознакомление).

Поздравление и поздравительная открытка.

Понимание текста: развитие умения формулировать простые выводы на основе информации, содержащейся в тексте. Выразительное чтение текста вслух с соблюдением правильной интонации.

Подробное изложение повествовательного текста объёмом 30—45 слов с опорой на вопросы.

Изучение русского языка во втором классе позволяет на пропедевтическом уровне организовать работу над рядом метапредметных результатов: познавательных универсальных учебных действий, коммуникативных универсальных учебных действий, регулятивных универсальных учебных действий, совместной деятельности.

Базовые логические действия как часть познавательных универсальных учебных действий способствуют формированию умений:

сравнивать однокоренные (родственные) слова и синонимы; однокоренные (родственные) слова и слова с омонимичными корнями: называть признаки сходства и различия;

сравнивать значение однокоренных (родственных) слов: указывать сходство и различие лексического значения;

сравнивать буквенную оболочку однокоренных (родственных) слов: выявлять случаи чередования;

устанавливать основания для сравнения слов: на какой вопрос отвечают, что обозначают; характеризовать звуки по заданным параметрам;

определять признак, по которому проведена классификация звуков, букв, слов, предложений;

находить закономерности в процессе наблюдения за языковыми единицами; ориентироваться в изученных понятиях (корень, окончание, текст); соотносить

понятие с его краткой характеристикой.

Базовые исследовательские действия как часть познавательных универсальных учебных действий способствуют формированию умений:

проводить по предложенному плану наблюдение за языковыми единицами (слово, предложение, текст);

формулировать выводы и предлагать доказательства того, что слова являются (не являются) однокоренными (родственными).

Работа с информацией как часть познавательных универсальных учебных действий способствует формированию умений:

выбирать источник получения информации: нужный словарь учебника для получения информации;

устанавливать с помощью словаря значения многозначных слов;

согласно заданному алгоритму находить в предложенном источнике информацию, представленную в явном виде;

анализировать текстовую, графическую и звуковую информацию в соответствии с учебной задачей; "читать" информацию, представленную в схеме, таблице;

с помощью учителя на уроках русского языка создавать схемы, таблицы для представления информации.

Общение как часть коммуникативных универсальных учебных действий способствует формированию умений:

воспринимать и формулировать суждения о языковых единицах;

проявлять уважительное отношение к собеседнику, соблюдать правила ведения диалога;

признавать возможность существования разных точек зрения в процессе анализа результатов наблюдения за языковыми единицами;

корректно и аргументированно высказывать свое мнение о результатах наблюдения за языковыми единицами;

строить устное диалогическое высказывание;

строить устное монологическое высказывание на определенную тему, на основе наблюдения с соблюдением орфоэпических норм, правильной интонации;

устно и письменно формулировать простые выводы на основе прочитанного или услышанного текста.

Самоорганизация как часть регулятивных универсальных учебных действий способствует формированию умений:

планировать с помощью учителя действия по решению орфографической задачи; выстраивать последовательность выбранных действий.

Самоконтроль как часть регулятивных универсальных учебных действий способствует формированию умений:

устанавливать с помощью учителя причины успеха (успех) при выполнении заданий по русскому языку;

корректировать с помощью учителя свои учебные действия для преодоления ошибок при выделении в слове корня и окончания, при списывании текстов и записи под диктовку.

Совместная деятельность способствует формированию умений:

строить действия по достижению цели совместной деятельности при выполнении парных и групповых заданий на уроках русского языка: распределять роли, договариваться, корректно делать замечания и высказывать пожелания участникам совместной работы, спокойно принимать замечания в свой адрес, мирно решать конфликты (в том числе с помощью учителя);

совместно обсуждать процесс и результат работы; ответственно выполнять свою часть работы; оценивать свой вклад в общий результат.

### 3 КЛАСС

Сведения о русском языке

Русский язык как государственный язык Российской Федерации. Методы познания языка: наблюдение, анализ, лингвистический эксперимент.

Фонетика и графика

Звуки русского языка: гласный (согласный), гласный ударный (безударный), согласный твёрдый (мягкий), парный (непарный), согласный глухой (звонкий), парный (непарный); функции разделительных мягкого и твёрдого знаков, условия использования на письме разделительных мягкого и твёрдого знаков (повторение изученного).

Соотношение звукового и буквенного состава в словах с разделительными ь и ъ, в словах с непроизносимыми согласными.

Использование алфавита при работе со словарями, справочниками, каталогами.

Орфоэпия

Нормы произношения звуков и сочетаний звуков; ударение в словах в соответствии с нормами современного русского литературного языка (на ограниченном перечне слов, отрабатываемом в учебнике).

Использование орфоэпического словаря для решения практических задач.

Лексика

Повторение: лексическое значение слова.

Прямое и переносное значение слова (ознакомление). Устаревшие слова (ознакомление).

Состав слова (морфемика)

Корень как обязательная часть слова; однокоренные (родственные) слова; признаки однокоренных (родственных) слов; различение однокоренных слов и синонимов, однокоренных слов и слов с омонимичными корнями; выделение в словах корня (простые случаи); окончание как изменяемая часть слова (повторение изученного).

Однокоренные слова и формы одного и того же слова. Корень, приставка, суффикс- значимые части слова. Нулевое окончание (ознакомление). Выделение в словах с однозначно выделяемыми морфемами окончания, корня, приставки, суффикса.

Морфология

Части речи.

Имя существительное: общее значение, вопросы, употребление в речи. Имена существительные единственного и множественного числа. Имена существительные мужского, женского и среднего рода. Падеж имён существительных. Определение падежа, в котором употреблено имя существительное. Изменение имён существительных по падежам и числам (склонение). Имена существительные 1, 2, 3-го склонения. Имена существительные одушевлённые и неодушевлённые.

Имя прилагательное: общее значение, вопросы, употребление в речи. Зависимость формы имени прилагательного от формы имени существительного. Изменение имён прилагательных по родам, числам и падежам (кроме имён прилагательных на -ий, -ов, -ин). Склонение имён прилагательных.

Местоимение (общее представление). Личные местоимения, их употребление в речи. Использование личных местоимений для устранения неоправданных повторов в тексте.

Глагол: общее значение, вопросы, употребление в речи. Неопределённая форма глагола Настоящее, будущее, прошедшее время глаголов. Изменение глаголов по временам, числам. Род глаголов в прошедшем времени.

Частица не, её значение.

Синтаксис

Предложение. Установление при помощи смысловых (синтаксических) вопросов связи между словами в предложении. Главные члены предложения — подлежащее и сказуемое. Второстепенные члены предложения (без деления на виды). Предложения распространённые и нераспространённые.

Наблюдение за однородными членами предложения с союзами и, а, но и без союзов.

Орфография и пунктуация

Орфографическая зоркость как осознание места возможного возникновения орфографической ошибки, различные способы решения орфографической задачи в зависимости от места орфограммы в слове; контроль и самоконтроль при проверке собственных и предложенных текстов (повторение и применение на новом орфографическом материале).

Использование орфографического словаря для определения (уточнения) написания

слова.

Правила правописания и их применение: разделительный твёрдый знак;

непроизносимые согласные в корне слова;

мягкий знак после шипящих на конце имён существительных;

безударные гласные в падежных окончаниях имён существительных (на уровне наблюдения);

безударные гласные в падежных окончаниях имён прилагательных (на уровне наблюдения);

раздельное написание предлогов с личными местоимениями;

непроверяемые гласные и согласные (перечень слов в орфографическом словаре учебника);

раздельное написание частицы не с глаголами.

Развитие речи

Нормы речевого этикета: устное и письменное приглашение, просьба, извинение, благодарность, отказ и др. Соблюдение норм речевого этикета и орфоэпических норм в ситуациях учебного и бытового общения. Речевые средства, помогающие: формулировать и аргументировать собственное мнение в диалоге и дискуссии; договариваться и приходить к общему решению в совместной деятельности; контролировать (устно координировать) действия при проведении парной и групповой работы.

Особенности речевого этикета в условиях общения с людьми, плохо владеющими русским языком.

Повторение и продолжение работы с текстом, начатой во

2 классе: признаки текста, тема текста, основная мысль текста, заголовок, редактирование текстов с нарушенным порядком предложений и абзацев.

План текста. Составление плана текста, написание текста по заданному плану. Связь предложений в тексте с помощью личных местоимений, синонимов, союзов и, а, но. Ключевые слова в тексте.

Определение типов текстов (повествование, описание, рассуждение) и создание собственных текстов заданного типа.

Жанр письма, объявления.

Изложение текста по коллективно или самостоятельно составленному плану. Изучающее, ознакомительное чтение. Функции ознакомительного чтения, ситуации применения.

Изучение русского языка в третьем классе позволяет организовать работу над рядом метапредметных результатов: познавательных универсальных учебных действий, коммуникативных универсальных учебных действий, регулятивных универсальных учебных действий, совместной деятельности.

Базовые логические действия как часть познавательных универсальных учебных действий способствуют формированию умений:

сравнивать грамматические признаки разных частей речи: выделять общие и различные грамматические признаки;

сравнивать тему и основную мысль текста;

сравнивать типы текстов (повествование, описание, рассуждение): выделять особенности каждого типа текста;

сравнивать прямое и переносное значение слова;

группировать слова на основании того, какой частью речи они являются; объединять имена существительные в группы по определенному грамматическому

признаку (например, род или число), самостоятельно находить возможный признак группировки;

определять существенный признак для классификации звуков, предложений; ориентироваться в изученных понятиях (подлежащее, сказуемое, второстепенные

члены предложения, часть речи, склонение) и соотносить понятие с его краткой характеристикой.

Базовые исследовательские действия как часть познавательных универсальных учебных действий способствуют формированию умений:

определять разрыв между реальным и желательным качеством текста на основе предложенных учителем критериев;

с помощью учителя формулировать цель изменения текста, планировать действия по изменению текста;

высказывать предположение в процессе наблюдения за языковым материалом; проводить по предложенному плану несложное лингвистическое мини-

исследование, выполнять по предложенному плану проектное задание;

формулировать выводы об особенностях каждого из трех типов текстов, подкреплять их доказательствами на основе результатов проведенного наблюдения;

выбирать наиболее подходящий для данной ситуации тип текста (на основе предложенных критериев).

Работа с информацией как часть познавательных универсальных учебных действий способствует формированию умений:

выбирать источник получения информации при выполнении мини-исследования; анализировать текстовую, графическую, звуковую информацию в соответствии с учебной задачей;

самостоятельно создавать схемы, таблицы для представления информации как результата наблюдения за языковыми единицами.



Общение как часть коммуникативных универсальных учебных действий способствует формированию умений:

строить речевое высказывание в соответствии с поставленной задачей;

создавать устные и письменные тексты (описание, рассуждение, повествование), адекватные ситуации общения;

готовить небольшие выступления о результатах групповой работы, наблюдения, выполненного мини-исследования, проектного задания;

создавать небольшие устные и письменные тексты, содержащие приглашение, просьбу, извинение, благодарность, отказ, с использованием норм речевого этикета.

Самоорганизация как часть регулятивных универсальных учебных действий способствует формированию умений планировать действия по решению орфографической задачи; выстраивать последовательность выбранных действий.

Самоконтроль как часть регулятивных универсальных учебных действий способствует формированию умений:

устанавливать причины успеха (неудач) при выполнении заданий по русскому языку;

корректировать с помощью учителя свои учебные действия для преодоления ошибок при выделении в слове корня и окончания, при определении части речи, члена предложения при списывании текстов и записи под диктовку.

Совместная деятельность способствует формированию умений:

формулировать краткосрочные и долгосрочные цели (индивидуальные с учетом участия в коллективных задачах) при выполнении коллективного мини-исследования или проектного задания на основе предложенного формата планирования, распределения промежуточных шагов и сроков;

выполнять совместные (в группах) проектные задания с опорой на предложенные образцы;

при выполнении совместной деятельности справедливо распределять работу, договариваться, обсуждать процесс и результат совместной работы;

проявлять готовность выполнять разные роли: руководителя (лидера), подчиненного, проявлять самостоятельность, организованность, инициативность для достижения общего успеха деятельности.

## 4 КЛАСС

Сведения о русском языке

Русский язык как язык межнационального общения. Различные методы познания языка: наблюдение, анализ, лингвистический эксперимент, мини-исследование, проект.

Фонетика и графика

Характеристика, сравнение, классификация звуков вне слова и в слове по заданным параметрам. Звуко-буквенный разбор слова (по отработанному алгоритму).

Орфоэпия

Правильная интонация в процессе говорения и чтения. Нормы произношения звуков и сочетаний звуков; ударение в словах в соответствии с нормами современного русского литературного языка (на ограниченном перечне слов, отрабатываемом в учебнике).

Использование орфоэпических словарей русского языка при определении правильного произношения слов.

Лексика

Повторение и продолжение работы: наблюдение за использованием в речи синонимов, антонимов, устаревших слов (простые случаи).

Наблюдение за использованием в речи фразеологизмов (простые случаи).

Состав слова (морфемика)

Состав изменяемых слов, выделение в словах с однозначно выделяемыми морфемами окончания, корня, приставки, суффикса (повторение изученного).

Основа слова.

Состав неизменяемых слов (ознакомление).

Значение наиболее употребляемых суффиксов изученных частей речи (ознакомление).

Морфология

Части речи самостоятельные и служебные.

Имя существительное. Склонение имён существительных (кроме существительных на -мя, -ий, -ие, -ия; на -ья типа гостя, на -ье типа ожерелье во множественном числе); собственных имён существительных на -ов, -ин, -ий; имена существительные 1, 2, 3-го склонения (повторение изученного). Несклоняемые имена существительные (ознакомление).

Имя прилагательное. Зависимость формы имени прилагательного от формы имени существительного (повторение). Склонение имён прилагательных во множественном числе.

Местоимение. Личные местоимения (повторение). Личные местоимения 1-го и 3-го лица единственного и множественного числа; склонение личных местоимений.

Глагол. Изменение глаголов по лицам и числам в настоящем и будущем времени (спряжение). I и II спряжение глаголов. Способы определения I и II спряжения глаголов.

Наречие (общее представление). Значение, вопросы, употребление в речи. Предлог. Отличие предлогов от приставок (повторение).

Союз; союзы и, а, но в простых и сложных предложениях. Частица не, её значение (повторение).

Синтаксис

Слово, сочетание слов (словосочетание) и предложение, осознание их сходства и различий; виды предложений по цели высказывания (повествовательные, вопросительные и побудительные); виды предложений по эмоциональной окраске (восклицательные и невосклицательные); связь между словами в словосочетании и предложении (при помощи смысловых вопросов); распространённые и нераспространённые предложения (повторение изученного).

Предложения с однородными членами: без союзов, с союзами а, но, с одиночным союзом и. Интонация перечисления в предложениях с однородными членами.

Простое и сложное предложение (ознакомление). Сложные предложения: сложносочинённые с союзами и, а, но; бессоюзные сложные предложения (без называния терминов).

Орфография и пунктуация

Повторение правил правописания, изученных в 1, 2, 3 классах.

Орфографическая зоркость как осознание места возможного возникновения орфографической ошибки; различные способы решения орфографической задачи в зависимости от места орфограммы в слове; контроль при проверке собственных и предложенных текстов (повторение и применение на новом орфографическом материале). Использование орфографического словаря для определения (уточнения) написания

слова.

Правила правописания и их применение:

безударные падежные окончания имён существительных (кроме существительных

на -мя, -ий, -ие, -ия, а также кроме собственных имён существительных на -ов, -ин, -ий); безударные падежные окончания имён прилагательных;

мягкий знак после шипящих на конце глаголов в форме 2-го лица единственного числа;

наличие или отсутствие мягкого знака в глаголах на -ться и -тся;

безударные личные окончания глаголов;

знаки препинания в предложениях с однородными членами, соединёнными союзами и, а, но и без союзов.

Знаки препинания в сложном предложении, состоящем из двух простых (наблюдение).

Знаки препинания в предложении с прямой речью после слов автора (наблюдение).

Развитие речи

Повторение и продолжение работы, начатой в предыдущих классах: ситуации устного и письменного общения (письмо, поздравительная открытка, объявление и др.); диалог; монолог; отражение темы текста или основной мысли в заголовке.

Корректирование текстов (заданных и собственных) с учётом точности, правильности, богатства и выразительности письменной речи.

Изложение (подробный устный и письменный пересказ текста; выборочный устный пересказ текста).

Сочинение как вид письменной работы.

Изучающее чтение. Поиск информации, заданной в тексте в явном виде. Формулирование простых выводов на основе информации, содержащейся в тексте. Интерпретация и обобщение содержащейся в тексте информации. Ознакомительное чтение в соответствии с поставленной задачей.

Изучение русского языка в четвёртом классе позволяет организовать работу над рядом метапредметных результатов: познавательных универсальных учебных действий, коммуникативных универсальных учебных действий, регулятивных универсальных учебных действий, совместной деятельности.

Базовые логические действия как часть познавательных универсальных учебных действий способствуют формированию умений:

устанавливать основания для сравнения слов, относящихся к разным частям речи; устанавливать основания для сравнения слов, относящихся к одной части речи,

отличающихся грамматическими признаками;

группировать слова на основании того, какой частью речи они являются; объединять глаголы в группы по определённому признаку (например, время,

спряжение);

объединять предложения по определённому признаку, самостоятельно устанавливать этот признак;

классифицировать предложенные языковые единицы;

устно характеризовать языковые единицы по заданным признакам; ориентироваться в изученных понятиях (склонение, спряжение, неопределённая

форма, однородные члены предложения, сложное предложение) и соотносить понятие с его краткой характеристикой.

Базовые исследовательские действия как часть познавательных универсальных учебных действий способствуют формированию умений:

сравнивать несколько вариантов выполнения заданий по русскому языку, выбирать наиболее целесообразный (на основе предложенных критериев);

проводить по предложенному алгоритму различные виды анализа (звуко-буквенный, морфемный, морфологический, синтаксический);

формулировать выводы и подкреплять их доказательствами на основе результатов проведенного наблюдения за языковым материалом (классификации, сравнения, мини-исследования);

выявлять недостаток информации для решения учебной (практической) задачи на основе предложенного алгоритма;

прогнозировать возможное развитие речевой ситуации.

Работа с информацией как часть познавательных универсальных учебных действий способствует формированию умений:

выбирать источник получения информации, работать со словарями, справочниками в поисках информации, необходимой для решения учебно-практической задачи, находить дополнительную информацию, используя справочники и словари;

распознавать достоверную и недостоверную информацию о языковых единицах самостоятельно или на основании предложенного учителем способа ее проверки;

соблюдать элементарные правила информационной безопасности при поиске для выполнения заданий по русскому языку информации в информационно-телекоммуникационной сети "Интернет";

самостоятельно создавать схемы, таблицы для представления информации.

Общение как часть коммуникативных универсальных учебных действий способствует формированию умений:

воспринимать и формулировать суждения, выбирать адекватные языковые средства для выражения эмоций в соответствии с целями и условиями общения в знакомой среде;

строить устное высказывание при обосновании правильности написания, при обобщении результатов наблюдения за орфографическим материалом;

создавать устные и письменные тексты (описание, рассуждение, повествование), определяя необходимый в данной речевой ситуации тип текста;

готовить небольшие публичные выступления;

подбирать иллюстративный материал (рисунки, фото, плакаты) к тексту выступления.

Самоорганизация как часть регулятивных универсальных учебных действий способствует формированию умений:

самостоятельно планировать действия по решению учебной задачи для получения результата;

выстраивать последовательность выбранных действий; предвидеть трудности и возможные ошибки.

Самоконтроль как часть регулятивных универсальных учебных действий способствует формированию умений:

контролировать процесс и результат выполнения задания, корректировать учебные действия для преодоления ошибок;

находить ошибки в своей и чужих работах, устанавливать их причины;

оценивать по предложенным критериям общий результат деятельности и свой вклад в нее;

адекватно принимать оценку своей работы.

Совместная деятельность способствует формированию умений:

принимать цель совместной деятельности, коллективно строить действия по ее достижению: распределять роли, договариваться, обсуждать процесс и результат совместной работы;

проявлять готовность руководить, выполнять поручения, подчиняться; ответственно выполнять свою часть работы;

оценивать свой вклад в общий результат;

выполнять совместные проектные задания с опорой на предложенные образцы, планы, идеи.

## ПЛАНИРУЕМЫЕ РЕЗУЛЬТАТЫ ОСВОЕНИЯ ПРОГРАММЫ

### ЛИЧНОСТНЫЕ РЕЗУЛЬТАТЫ

В результате изучения русского языка на уровне начального общего образования у обучающегося будут сформированы следующие личностные результаты:

гражданско-патриотического воспитания:

- становление ценностного отношения к своей Родине — России, в том числе через изучение русского языка, отражающего историю и культуру страны;

- осознание своей этнокультурной и российской гражданской идентичности, понимание роли русского языка как государственного языка Российской Федерации и языка международного общения народов России;

- осознание своей сопричастности к прошлому, настоящему и будущему своей страны и родного края, в том числе через обсуждение ситуаций при работе с текстами на уроках русского языка;

- проявление уважения к своему и другим народам, формируемое в том числе на основе примеров из текстов, с которыми идет работа на уроках русского языка;

- первоначальные представления о человеке как члене общества, о правах и ответственности, уважении и достоинстве человека, о нравственно-этических нормах поведения и правилах межличностных отношений, в том числе отраженных в текстах, с которыми идет работа на уроках русского языка;

духовно-нравственного воспитания:

- осознание языка как одной из главных духовно-нравственных ценностей народа;
- признание индивидуальности каждого человека с опорой на собственный жизненный и читательский опыт;

- проявление сопереживания, уважения и доброжелательности, в том числе с использованием адекватных языковых средств для выражения своего состояния и чувств;

- неприятие любых форм поведения, направленных на причинение физического и морального вреда другим людям (в том числе связанного с использованием недопустимых средств языка);

эстетического воспитания:

- уважительное отношение и интерес к художественной культуре, восприимчивость к разным видам искусства, традициям и творчеству своего и других народов;

- стремление к самовыражению в искусстве слова; осознание важности русского языка как средства общения и самовыражения;

физического воспитания, формирования культуры здоровья и эмоционального благополучия:

- соблюдение правил безопасного поиска в информационной среде дополнительной информации в процессе языкового образования;

- бережное отношение к физическому и психическому здоровью, проявляющееся в выборе приемлемых способов речевого самовыражения и соблюдении норм речевого этикета и правил общения;

трудового воспитания:

- осознание ценности труда в жизни человека и общества (в том числе благодаря примерам из текстов, с которыми идет работа на уроках русского языка), интерес к различным профессиям, возникающий при обсуждении примеров из текстов, с которыми идет работа на уроках русского языка;

экологического воспитания:

- бережное отношение к природе, формируемое в процессе работы с текстами;

- неприятие действий, приносящих вред природе;

ценности научного познания:

- первоначальные представления о научной картине мира, в том числе первоначальные представления о системе языка как одной из составляющих целостной научной картины мира;

- познавательные интересы, активность, инициативность, любознательность и самостоятельность в познании, в том числе познавательный интерес к изучению русского языка, активность и самостоятельность в его познании.

## МЕТАПРЕДМЕТНЫЕ РЕЗУЛЬТАТЫ

В результате изучения русского языка на уровне начального общего образования у обучающегося будут сформированы познавательные универсальные учебные действия, коммуникативные универсальные учебные действия, регулятивные универсальные учебные действия, совместная деятельность.

У обучающегося будут сформированы следующие базовые логические действия как часть познавательных универсальных действий:

- сравнивать различные языковые единицы (звуки, слова, предложения, тексты), устанавливать основания для сравнения языковых единиц (частеречная принадлежность, грамматический признак, лексическое значение и др.); устанавливать аналогии языковых единиц;
- объединять объекты (языковые единицы) по определённому признаку;
- определять существенный признак для классификации языковых единиц (звуков, частей речи, предложений, текстов); классифицировать языковые единицы;
- находить в языковом материале закономерности и противоречия на основе предложенного учителем алгоритма наблюдения; анализировать алгоритм действий при работе с языковыми единицами, самостоятельно выделять учебные операции при анализе языковых единиц;
- выявлять недостаток информации для решения учебной и практической задачи на основе предложенного алгоритма, формулировать запрос на дополнительную информацию;
- устанавливать причинно-следственные связи в ситуациях наблюдения за языковым материалом, делать выводы.

У обучающегося будут сформированы следующие базовые исследовательские действия как часть познавательных универсальных действий:

- с помощью учителя формулировать цель, планировать изменения языкового объекта, речевой ситуации;
- сравнивать несколько вариантов выполнения задания, выбирать наиболее подходящий (на основе предложенных критериев);
- проводить по предложенному плану несложное лингвистическое мини-исследование, выполнять по предложенному плану проектное задание;
- формулировать выводы и подкреплять их доказательствами на основе результатов проведённого наблюдения за языковым материалом (классификации, сравнения, исследования); формулировать с помощью учителя вопросы в процессе анализа предложенного языкового материала;
- прогнозировать возможное развитие процессов, событий и их последствия в аналогичных или сходных ситуациях.

У обучающегося будут сформированы следующие умения работать с информацией как часть познавательных универсальных действий:

- выбирать источник получения информации: нужный словарь для получения запрашиваемой информации, для уточнения;
- согласно заданному алгоритму находить представленную в явном виде информацию в предложенном источнике: в словарях, справочниках;
- распознавать достоверную и недостоверную информацию самостоятельно или на основании предложенного учителем способа её проверки (обращаясь к словарям, справочникам, учебнику);
- соблюдать с помощью взрослых (педагогических работников, родителей, законных представителей) правила информационной безопасности при поиске информации в информационно-телекоммуникационной сети «Интернет» (информации о написании и произношении слова, о значении слова, о происхождении слова, о синонимах слова);
- анализировать и создавать текстовую, видео-, графическую, звуковую информацию в соответствии с учебной задачей;
- понимать лингвистическую информацию, зафиксированную в виде таблиц, схем; самостоятельно создавать схемы, таблицы для представления лингвистической информации.

У обучающегося будут сформированы следующие умения общения как часть коммуникативных универсальных учебных действий:

- воспринимать и формулировать суждения, выражать эмоции в соответствии с целями и условиями общения в знакомой среде;

- проявлять уважительное отношение к собеседнику, соблюдать правила ведения диалоги и дискуссии;
- признавать возможность существования разных точек зрения;
- корректно и аргументированно высказывать своё мнение;
- строить речевое высказывание в соответствии с поставленной задачей;
- создавать устные и письменные тексты (описание, рассуждение, повествование) в соответствии с речевой ситуацией;
- готовить небольшие публичные выступления о результатах парной и групповой работы, о результатах наблюдения, выполненного мини-исследования, проектного задания;
- подбирать иллюстративный материал (рисунки, фото, плакаты) к тексту выступления.

У обучающегося будут сформированы следующие умения самоорганизации как часть регулятивных универсальных учебных действий:

- планировать действия по решению учебной задачи для получения результата;
- выстраивать последовательность выбранных действий.

У обучающегося будут сформированы следующие умения самоконтроля как часть регулятивных универсальных учебных действий:

- устанавливать причины успеха (неудач) учебной деятельности;
- корректировать свои учебные действия для преодоления речевых и орфографических ошибок;
- соотносить результат деятельности с поставленной учебной задачей по выделению, характеристике, использованию языковых единиц;
- находить ошибку, допущенную при работе с языковым материалом, находить орфографическую и пунктуационную ошибку;
- сравнивать результаты своей деятельности и деятельности одноклассников, объективно оценивать их по предложенным критериям.

У обучающегося будут сформированы следующие действия при осуществлении совместной деятельности:

- формулировать краткосрочные и долгосрочные цели (индивидуальные с учётом участия в коллективных задачах) в стандартной (типовой) ситуации на основе предложенного учителем формата планирования, распределения промежуточных шагов и сроков;
- принимать цель совместной деятельности, коллективно строить действия по её достижению: распределять роли, договариваться, обсуждать процесс и результат совместной работы;
- проявлять готовность руководить, выполнять поручения, подчиняться, самостоятельно разрешать конфликты;
- ответственно выполнять свою часть работы;
- оценивать свой вклад в общий результат;
- выполнять совместные проектные задания с опорой на предложенные образцы.

## ПРЕДМЕТНЫЕ РЕЗУЛЬТАТЫ

### 1 КЛАСС

К концу обучения в первом классе обучающийся научится:

- различать слово и предложение; вычленять слова из предложений;
- вычленять звуки из слова;
- различать гласные и согласные звуки (в том числе различать в слове согласный звук [й'] и гласный звук [и]);
- различать ударные и безударные гласные звуки;
- различать согласные звуки: мягкие и твёрдые, звонкие и глухие (вне слова и в слове);
- различать понятия «звук» и «буква»;

- определять количество слогов в слове; делить слова на слоги (простые случаи: слова без стечения согласных); определять в слове ударный слог;
- обозначать на письме мягкость согласных звуков буквами е, ё, ю, я и буквой ь в конце слова;
- правильно называть буквы русского алфавита; использовать знание последовательности букв русского алфавита для упорядочения небольшого списка слов;
- писать аккуратным разборчивым почерком без искажений прописные и строчные буквы, соединения букв, слова;
- применять изученные правила правописания: раздельное написание слов в предложении; знаки препинания в конце предложения: точка, вопросительный и восклицательный знаки; прописная буква в начале предложения и в именах собственных (имена, фамилии, клички животных); перенос слов по слогам (простые случаи: слова из слогов типа «согласный + гласный»); гласные после шипящих в сочетаниях жи, ши (в положении под ударением), ча, ща, чу, щу; непроверяемые гласные и согласные (перечень слов в орфографическом словаре учебника);
- правильно списывать (без пропусков и искажений букв) слова и предложения, тексты объёмом не более 25 слов;
- писать под диктовку (без пропусков и искажений букв) слова, предложения из 3—5 слов, тексты объёмом не более 20 слов, правописание которых не расходится с произношением;
- находить и исправлять ошибки на изученные правила, опiski;
- понимать прослушанный текст;
- читать вслух и про себя (с пониманием) короткие тексты с соблюдением интонации и пауз в соответствии со знаками препинания в конце предложения;
- находить в тексте слова, значение которых требует уточнения;
- составлять предложение из набора форм слов;
- устно составлять текст из 3—5 предложений по сюжетным картинкам и на основе наблюдений;
- использовать изученные понятия в процессе решения учебных задач.

## 2 КЛАСС

К концу обучения во втором классе обучающийся научится:

- осознавать язык как основное средство общения;
- характеризовать согласные звуки вне слова и в слове по заданным параметрам: согласный парный (непарный) по твёрдости (мягкости); согласный парный (непарный) по звонкости (глухости);
- определять количество слогов в слове; делить слово на слоги (в том числе слова со стечением согласных);
- устанавливать соотношение звукового и буквенного состава, в том числе с учётом функций букв е, ё, ю, я;
- обозначать на письме мягкость согласных звуков буквой мягкий знак в середине слова;
- находить однокоренные слова;
- выделять в слове корень (простые случаи);
- выделять в слове окончание;
- выявлять в тексте случаи употребления многозначных слов, понимать их значения и уточнять значение по учебным словарям; случаи употребления синонимов и антонимов (без называния терминов);
- распознавать слова, отвечающие на вопросы «кто?», «что?»;
- распознавать слова, отвечающие на вопросы «что делать?», «что сделать?» и др.;
- распознавать слова, отвечающие на вопросы «какой?», «какая?», «какое?», «какие?»;
- определять вид предложения по цели высказывания и по эмоциональной окраске;
- находить место орфограммы в слове и между словами на изученные правила;



- применять изученные правила правописания, в том числе: сочетания чк, чн, чт; щн, нч; проверяемые безударные гласные в корне слова; парные звонкие и глухие согласные в корне слова; непроверяемые гласные и согласные (перечень слов в орфографическом словаре учебника); прописная буква в именах, отчествах, фамилиях людей, кличках животных, географических названиях; раздельное написание предлогов с именами существительными, разделительный мягкий знак;
- правильно списывать (без пропусков и искажений букв) слова и предложения, тексты объёмом не более 50 слов;
- писать под диктовку (без пропусков и искажений букв) слова, предложения, тексты объёмом не более 45 слов с учётом изученных правил правописания;
- находить и исправлять ошибки на изученные правила, описки;
- пользоваться толковым, орфографическим, орфоэпическим словарями учебника;
- строить устное диалогическое и монологическое высказывание (2—4 предложения на определённую тему, по наблюдениям) с соблюдением орфоэпических норм, правильной интонации;
- формулировать простые выводы на основе прочитанного (услышанного) устно и письменно (1—2 предложения);
- составлять предложения из слов, устанавливая между ними смысловую связь по вопросам;
- определять тему текста и озаглавливать текст, отражая его тему;
- составлять текст из разрозненных предложений, частей текста;
- писать подробное изложение повествовательного текста объёмом 30—45 слов с опорой на вопросы;
- объяснять своими словами значение изученных понятий; использовать изученные понятия в процессе решения учебных задач.

### 3 КЛАСС

К концу обучения в третьем классе обучающийся научится:

- объяснять значение русского языка как государственного языка Российской Федерации;
- характеризовать, сравнивать, классифицировать звуки вне слова и в слове по заданным параметрам;
- производить звуко-буквенный анализ слова (в словах с орфограммами; без транскрибирования);
- определять функцию разделительных мягкого и твёрдого знаков в словах; устанавливать соотношение звукового и буквенного состава, в том числе с учётом функций букв е, ё, ю, я, в словах с разделительными ь, ъ, в словах с непроизносимыми согласными;
- различать однокоренные слова и формы одного и того же слова; различать однокоренные слова и слова с омонимичными корнями (без называния термина); различать однокоренные слова и синонимы;
- находить в словах с однозначно выделяемыми морфемами окончание, корень, приставку, суффикс;
- выявлять случаи употребления синонимов и антонимов; подбирать синонимы и антонимы к словам разных частей речи;
- распознавать слова, употреблённые в прямом и переносном значении (простые случаи);
- определять значение слова в тексте;
- распознавать имена существительные; определять грамматические признаки имён существительных: род, число, падеж; склонять в единственном числе имена существительные с ударными окончаниями;
- распознавать имена прилагательные; определять грамматические признаки имён прилагательных: род, число, падеж;

- изменять имена прилагательные по падежам, числам, родам (в единственном числе) в соответствии с падежом, числом и родом имён существительных;
- распознавать глаголы; различать глаголы, отвечающие на вопросы «что делать?» и «что сделать?»; определять грамматические признаки глаголов: форму времени, число, род (в прошедшем времени); изменять глагол по временам (простые случаи), в прошедшем времени — по родам;
- распознавать личные местоимения (в начальной форме);
- использовать личные местоимения для устранения неоправданных повторов в тексте;
- различать предлоги и приставки;
- определять вид предложения по цели высказывания и по эмоциональной окраске;
- находить главные и второстепенные (без деления на виды) члены предложения;
- распознавать распространённые и нераспространённые предложения;
- находить место орфограммы в слове и между словами на изученные правила; применять изученные правила правописания, в том числе непроверяемые гласные и согласные (перечень слов в орфографическом словаре учебника); непроизносимые согласные в корне слова; разделительный твёрдый знак; мягкий знак после шипящих на конце имён существительных; не с глаголами; раздельное написание предлогов со словами;
- правильно списывать слова, предложения, тексты объёмом не более 70 слов;
- писать под диктовку тексты объёмом не более 65 слов с учётом изученных правил правописания;
- находить и исправлять ошибки на изученные правила, описки;
- понимать тексты разных типов, находить в тексте заданную информацию;
- формулировать простые выводы на основе прочитанной (услышанной) информации устно и письменно (1—2 предложения);
- строить устное диалогическое и монологическое высказывание (3—5 предложений на определённую тему, по наблюдениям) с соблюдением орфоэпических норм, правильной интонации; создавать небольшие устные и письменные тексты (2—

4 предложения), содержащие приглашение, просьбу, извинение, благодарность, отказ, с использованием норм речевого этикета;

- определять связь предложений в тексте (с помощью личных местоимений, синонимов, союзов и, а, но);
- определять ключевые слова в тексте;
- определять тему текста и основную мысль текста;
- выявлять части текста (абзацы) и отражать с помощью ключевых слов или предложений их смысловое содержание;
- составлять план текста, создавать по нему текст и корректировать текст;
- писать подробное изложение по заданному, коллективно или самостоятельно составленному плану;
- объяснять своими словами значение изученных понятий, использовать изученные понятия;
- уточнять значение слова с помощью толкового словаря.

#### 4 КЛАСС

К концу обучения в четвёртом классе обучающийся научится:

- осознавать многообразие языков и культур на территории Российской Федерации, осознавать язык как одну из главных духовно-нравственных ценностей народа;
- объяснять роль языка как основного средства общения; объяснять роль русского языка как государственного языка Российской Федерации и языка межнационального общения;
- осознавать правильную устную и письменную речь как показатель общей культуры человека;

- проводить звуко-буквенный разбор слов (в соответствии с предложенным в учебнике алгоритмом);
- подбирать к предложенным словам синонимы; подбирать к предложенным словам антонимы;
- выявлять в речи слова, значение которых требует уточнения, определять значение слова по контексту;
- проводить разбор по составу слов с однозначно выделяемыми морфемами; составлять схему состава слова; соотносить состав слова с представленной схемой;
- устанавливать принадлежность слова к определённой части речи (в объёме изученного) по комплексу освоенных грамматических признаков;
- определять грамматические признаки имён существительных: склонение, род, число, падеж; проводить разбор имени существительного как части речи;
- определять грамматические признаки имён прилагательных: род (в единственном числе), число, падеж; проводить разбор имени прилагательного как части речи;
- устанавливать (находить) неопределённую форму глагола; определять грамматические признаки глаголов: спряжение, время, лицо (в настоящем и будущем времени), число, род (в прошедшем времени в единственном числе); изменять глаголы в настоящем и будущем времени по лицам и числам (спрягать); проводить разбор глагола как части речи;
- определять грамматические признаки личного местоимения в начальной форме: лицо, число, род (у местоимений 3-го лица в единственном числе); использовать личные местоимения для устранения неоправданных повторов в тексте;
- различать предложение, словосочетание и слово;
- классифицировать предложения по цели высказывания и по эмоциональной окраске;
- различать распространённые и нераспространённые предложения;
- распознавать предложения с однородными членами; составлять предложения с однородными членами; использовать предложения с однородными членами в речи;
- разграничивать простые распространённые и сложные предложения, состоящие из двух простых (сложносочинённые с союзами и, а, но и бессоюзные сложные предложения

без называния терминов); составлять простые распространённые и сложные предложения, состоящие из двух простых (сложносочинённые с союзами и, а, но и бессоюзные сложные предложения без называния терминов);

- производить синтаксический разбор простого предложения;
- находить место орфограммы в слове и между словами на изученные правила;
- применять изученные правила правописания, в том числе: непроверяемые гласные и согласные (перечень слов в орфографическом словаре учебника); безударные падежные окончания имён существительных (кроме существительных на -мя, -ий, -ие, -ия, а также кроме собственных имён существительных на -ов, -ин, -ий); безударные падежные окончания имён прилагательных; мягкий знак после шипящих на конце глаголов в форме 2-го лица единственного числа; наличие или отсутствие мягкого знака в глаголах на -ться и -тся; безударные личные окончания глаголов; знаки препинания в предложениях с однородными членами, соединёнными союзами и, а, но и без союзов;
- правильно списывать тексты объёмом не более 85 слов;
- писать под диктовку тексты объёмом не более 80 слов с учётом изученных правил правописания;
- находить и исправлять орфографические и пунктуационные ошибки на изученные правила, опiski;
- осознавать ситуацию общения (с какой целью, с кем, где происходит общение); выбирать адекватные языковые средства в ситуации общения;

- строить устное диалогическое и монологическое высказывание (4—6 предложений), соблюдая орфоэпические нормы, правильную интонацию, нормы речевого взаимодействия;
- создавать небольшие устные и письменные тексты (3—5 предложений) для конкретной ситуации письменного общения (письма, поздравительные открытки, объявления и др.);
- определять тему и основную мысль текста; самостоятельно озаглавливать текст с опорой на тему или основную мысль;
- корректировать порядок предложений и частей текста;
- составлять план к заданным текстам;
- осуществлять подробный пересказ текста (устно и письменно);
- осуществлять выборочный пересказ текста (устно);
- писать (после предварительной подготовки) сочинения по заданным темам;
- осуществлять в процессе изучающего чтения поиск информации; формулировать устно и письменно простые выводы на основе прочитанной (услышанной) информации; интерпретировать и обобщать содержащуюся в тексте информацию; осуществлять ознакомительное чтение в соответствии с поставленной задачей;
- объяснять своими словами значение изученных понятий; использовать изученные понятия;
- уточнять значение слова с помощью справочных изданий, в том числе из числа верифицированных электронных ресурсов, включённых в федеральный перечень.

#### УЧЕБНЫЙ ПРЕДМЕТ «ЛИТЕРАТУРНОЕ ЧТЕНИЕ» ПОЯСНИТЕЛЬНАЯ ЗАПИСКА

Программа по учебному предмету «Литературное чтение» на уровне начального общего образования составлена на основе требований к результатам освоения программы начального общего образования ФГОС НОО, в соответствии с Федеральной рабочей программой по литературному чтению, а также ориентирована на целевые приоритеты духовно-нравственного развития, воспитания и социализации обучающихся, сформулированные в федеральной рабочей программе воспитания.

Литературное чтение - один из ведущих учебных предметов уровня начального общего образования, который обеспечивает, наряду с достижением предметных

результатов, становление базового умения, необходимого для успешного изучения других предметов и дальнейшего обучения, читательской грамотности и закладывает основы интеллектуального, речевого, эмоционального, духовно-нравственного развития обучающихся.

Литературное чтение призвано ввести обучающегося в мир художественной литературы, обеспечить формирование навыков смыслового чтения, способов и приемов работы с различными видами текстов и книгой, знакомство с детской литературой и с учетом этого направлено на общее и литературное развитие обучающегося, реализацию творческих способностей обучающегося, а также на обеспечение преемственности в изучении систематического курса литературы.

Приоритетная цель обучения литературному чтению — становление грамотного читателя, мотивированного к использованию читательской деятельности как средства самообразования и саморазвития, осознающего роль чтения в успешности обучения и повседневной жизни, эмоционально откликающегося на прослушанное или прочитанное произведение.

Приобретенные обучающимися знания, полученный опыт решения учебных задач, а также сформированность предметных и универсальных действий в процессе изучения литературного чтения станут фундаментом обучения на уровне основного общего образования, а также будут востребованы в жизни.

Достижение цели изучения литературного чтения определяется решением следующих задач:

- формирование у обучающихся положительной мотивации к систематическому чтению и слушанию художественной литературы и произведений устного народного творчества;

- достижение необходимого для продолжения образования уровня общего речевого развития;
- осознание значимости художественной литературы и произведений устного народного творчества для всестороннего развития личности человека;
- первоначальное представление о многообразии жанров художественных произведений и произведений устного народного творчества;
- овладение элементарными умениями анализа и интерпретации текста, осознанного использования при анализе текста изученных литературных понятий в соответствии с представленными предметными результатами по классам;
- овладение техникой смыслового чтения вслух, «про себя» (молча) и текстовой деятельностью, обеспечивающей понимание и использование информации для решения учебных задач.

Содержание программы по литературному чтению раскрывает следующие направления литературного образования обучающегося: речевая и читательская деятельности, круг чтения, творческая деятельность.

В основу отбора произведений для литературного чтения положены обще дидактические принципы обучения: соответствие возрастным возможностям и особенностям восприятия обучающимися фольклорных произведений и литературных текстов; представленность в произведениях нравственно-эстетических ценностей, культурных традиций народов России, отдельных произведений выдающихся представителей мировой детской литературы.

Важным принципом отбора содержания программы по литературному чтению является представленность разных жанров, видов и стилей произведений, обеспечивающих формирование функциональной литературной грамотности обучающегося, а также возможность достижения метапредметных результатов, способности обучающегося воспринимать различные учебные тексты при изучении других предметов учебного плана начального общего образования.

Литературное чтение является преемственным по отношению к учебному предмету «Литература», который изучается на уровне основного общего образования.

Освоение программы по литературному чтению в 1 классе начинается вводным интегрированным курсом «Обучение грамоте». Содержание литературного чтения, реализуемого в период обучения грамоте, представлено в программе по русскому языку. После периода обучения грамоте начинается раздельное изучение русского языка и литературного чтения.

На литературное чтение в 1 классе отводится 10 учебных недель (40 часов), для изучения литературного чтения во 2 – 4 классах отводится по 4 часа в неделю в каждом классе.

## СОДЕРЖАНИЕ ОБУЧЕНИЯ

### 1 КЛАСС

Сказка фольклорная (народная) и литературная (авторская). Восприятие текста произведений художественной литературы и устного народного творчества (не менее четырех произведений). Фольклорная и литературная (авторская) сказка: сходство и различия. Реальность и волшебство в сказке. Событийная сторона сказок: последовательность событий в фольклорной (народной) и литературной (авторской) сказке. Отражение сюжета в иллюстрациях. Герои сказочных произведений. Нравственные ценности и идеи в русских народных и литературных (авторских) сказках, поступки, отражающие нравственные качества (отношение к природе, людям, предметам).

Произведения для чтения: народные сказки о животных, например, «Лисица и тетерев», «Лиса и рак», литературные (авторские) сказки, например, К.Д. Ушинский «Петух и собака», сказки В.Г. Сутеева «Кораблик», «Под грибом» и другие (по выбору).

Произведения о детях. Понятие «тема произведения» (общее представление): чему посвящено, о чем рассказывает. Главная мысль произведения: его основная идея (чему учит? какие качества воспитывает?). Произведения одной темы, но разных жанров: рассказ, стихотворение (общее представление на примере не менее шести произведений К.Д. Ушинского, Л.Н. Толстого, Е.А. Пермяка, В.А. Осеевой, А.Л. Барто, Ю.И. Ермолаева и других). Характеристика героя

произведения, общая оценка поступков. Понимание заголовка произведения, его соотношения с содержанием произведения и его идеей. Осознание нравственно-этических понятий: друг, дружба, забота, труд, взаимопомощь.

Произведения для чтения: К.Д. Ушинский «Худо тому, кто добра не делает никому», Л.Н. Толстой «Косточка», Е.А. Пермяк «Торопливый ножик», В.А. Осеева «Три товарища», А.Л. Барто «Я – лишний», Ю.И. Ермолаев «Лучший друг» и другие (по выбору).

Произведения о родной природе. Восприятие и самостоятельное чтение произведений о природе (на примере трех-четырех доступных произведений А.К. Толстого, А.Н. Плещеева, Е.Ф. Трутневой, С.Я. Маршака и другое). Тема поэтических произведений: звуки и краски природы, времена года, человек и природа; Родина, природа родного края. Особенности стихотворной речи, сравнение с прозаической: рифма, ритм (практическое ознакомление). Настроение, которое рождает поэтическое произведение. Отражение нравственной идеи в произведении: любовь к Родине, природе родного края. Иллюстрация к произведению как отражение эмоционального отклика на произведение. Роль интонации при выразительном чтении. Интонационный рисунок выразительного чтения: ритм, темп, сила голоса.

Устное народное творчество: малые фольклорные жанры (не менее шести произведений). Многообразие малых жанров устного народного творчества: потешка, загадка, пословица, их назначение (веселить, потешать, играть, поучать). Особенности разных малых фольклорных жанров. Потешка игровой народный фольклор. Загадки средство воспитания живости ума, сообразительности. Пословицы проявление народной мудрости, средство воспитания понимания жизненных правил.

Произведения для чтения: потешки, загадки, пословицы.

Произведения о братьях наших меньших (три - четыре автора по выбору) – герои произведений: Цель и назначение произведений о взаимоотношениях человека и животных, воспитание добрых чувств и бережного отношения к животным. Виды текстов: художественный и научно-познавательный, их сравнение. Характеристика героя: описание его внешности, действий, нравственно-этических понятий: любовь и забота о животных.

Произведения для чтения: В.В. Бианки "Лис и Мышонок", Е.И. Чарушин "Про Томку", М.М. Пришвин "Еж", Н.И. Сладков "Лисица и Еж" и другие.

Произведения о маме. Восприятие и самостоятельное чтение произведений о маме (не менее одного автора по выбору, на примере произведений Е.А. Благиной, А.Л. Барто, А.В. Митяева и других). Осознание нравственно-этических понятий: чувство любви как привязанность одного человека к другому (матери к ребенку, детей к матери, близким), проявление любви и заботы о родных людях.

Произведения для чтения: Е.А. Благина "Посидим в тишине", А.Л. Барто "Мама", А.В. Митяев "За что я люблю маму" и другие (по выбору).

Фольклорные и авторские произведения о чудесах и фантазии (не менее трех произведений). Способность автора произведения замечать чудесное в каждом жизненном проявлении, необычное в обыкновенных явлениях окружающего мира. Сочетание в произведении реалистических событий с необычными, сказочными, фантастическими.

Произведения для чтения: Р.С. Сеф "Чудо", В.В. Лунин "Я видел чудо", Б.В. Заходер "Моя Вообразия", Ю.П. Мориц "Сто фантазий" и другие (по выбору).

Библиографическая культура (работа с детской книгой). Представление о том, что книга - источник необходимых знаний. Обложка, оглавление, иллюстрации как элементы ориентировки в книге. Умение использовать тематический каталог при выборе книг в библиотеке.

Изучение литературного чтения в 1 классе способствует освоению на пропедевтическом уровне ряда универсальных учебных действий: познавательных универсальных учебных действий, коммуникативных универсальных учебных действий, регулятивных универсальных учебных действий, совместной деятельности.

Базовые логические действия как часть познавательных универсальных учебных действий способствуют формированию умений:

читать вслух целыми словами без пропусков и перестановок букв и слогов доступные по восприятию и небольшие по объему прозаические и стихотворные произведения;

понимать фактическое содержание прочитанного или прослушанного текста; ориентироваться в терминах и понятиях: фольклор, малые фольклорные жанры,

тема, идея, заголовок, содержание произведения, сказка (фольклорная и литературная), автор, герой, рассказ, стихотворение (в пределах изученного);

различать и группировать произведения по жанрам (загадки, пословицы, сказки (фольклорная и литературная), стихотворение, рассказ);

анализировать текст: определять тему, устанавливать последовательность событий в произведении, характеризовать героя, давать положительную или отрицательную оценку его поступкам, задавать вопросы по фактическому содержанию;

сравнивать произведения по теме, настроению, которое оно вызывает.

Работа с информацией как часть познавательных универсальных учебных действий способствует формированию умений:

понимать, что текст произведения может быть представлен в иллюстрациях, различных видах зрительного искусства (фильм, спектакль и другие);

соотносить иллюстрацию с текстом произведения, читать отрывки из текста, которые соответствуют иллюстрации.

Коммуникативные универсальные учебные действия способствуют формированию умений:

читать наизусть стихотворения, соблюдать орфоэпические и пунктуационные нормы;

участвовать в беседе по обсуждению прослушанного или прочитанного текста: слушать собеседника, отвечать на вопросы, высказывать свое отношение к обсуждаемой проблеме;

пересказывать (устно) содержание произведения с опорой на вопросы, рисунки, предложенный план;

объяснять своими словами значение изученных понятий;

описывать свое настроение после слушания (чтения) стихотворений, сказок, рассказов.

Регулятивные универсальные учебные действия способствуют формированию умений:

понимать и удерживать поставленную учебную задачу, в случае необходимости обращаться за помощью к учителю;

проявлять желание самостоятельно читать, совершенствовать свой навык чтения;

с помощью учителя оценивать свои успехи (трудности) в освоении читательской деятельности.

Совместная деятельность способствует формированию умений: проявлять желание работать в парах, небольших группах;

проявлять культуру взаимодействия, терпение, умение договариваться, ответственно выполнять свою часть работы.

## 2 КЛАСС

О нашей Родине. Круг чтения: произведения о Родине (на примере не менее трех произведений И.С. Никитина, Ф.П. Савинова, А.А. Прокофьева и других). Патриотическое звучание произведений о родном крае и природе. Отражение в произведениях нравственно-этических понятий: любовь к Родине, родному краю, Отечеству. Анализ заголовка, соотнесение его с главной мыслью и идеей произведения. Отражение темы Родины в изобразительном искусстве (пейзажи И.И. Левитана, И.И. Шишкина, В.Д. Поленова и других).

Произведения для чтения: И.С. Никитин "Русь", Ф.П. Савинов "Родина", А.А. Прокофьев "Родина" и другие (по выбору).

Фольклор (устное народное творчество). Произведения малых жанров фольклора (потешки, считалки, пословицы, скороговорки, небылицы, загадки по выбору). Шуточные фольклорные произведения, скороговорки, небылицы. Особенности скороговорок, их роль в речи. Игра со словом, "перевертыш событий" как основа построения небылиц. Ритм и счет как основные средства выразительности и построения считалки. Народные песни, их особенности. Загадка

как жанр фольклора, тематические группы загадок. Сказка - выражение народной мудрости, нравственная идея фольклорных сказок. Особенности сказок разного вида (о животных, бытовые, волшебные). Особенности сказок о животных: сказки народов России. Бытовая сказка: герои, место действия, особенности построения и языка. Диалог в сказке. Понятие о волшебной сказке (общее представление): наличие присказки, постоянные эпитеты, волшебные герои. Фольклорные произведения народов России: отражение в сказках народного быта и культуры.

Произведения для чтения: потешки, считалки, пословицы, скороговорки, загадки, народные песни, русская народная сказка "Каша из топора", русская народная сказка "У страха глаза велики", русская народная сказка "Зимовье зверей", русская народная сказка "Снегурочка", сказки народов России (1 - 2 произведения) и другие.

Звуки и краски родной природы в разные времена года. Тема природы в разные времена года (осень, зима, весна, лето) в произведениях литературы (по выбору, не менее пяти авторов). Эстетическое восприятие явлений природы (звук, краски времен года). Средства выразительности при описании природы: сравнение и эпитет. Настроение,

которое создает пейзажная лирика. Отражение темы "Времена года" в картинах художников (на примере пейзажей И.И. Левитана, В.Д. Поленова, А.И. Куинджи, И.И. Шишкина и других) и музыкальных произведениях (например, произведения П.И. Чайковского, А. Вивальди и других).

Произведения для чтения: А.С. Пушкин "Уж небо осенью дышало...", "Вот север, тучи нагоняя...", А.А. Плещеев "Осень", А.К. Толстой "Осень. Обсыпается наш сад...", М.М. Пришвин "Осеннее утро", Г.А. Скребицкий "Четыре художника", Ф.И. Тютчев "Чародейкою Зимою", "Зима недаром злится", И.С. Соколов-Микитов "Зима в лесу", С.А. Есенин "Поет зима - аукает...", И.З. Суриков "Лето" и другие.

О детях и дружбе. Круг чтения: тема дружбы в художественном произведении (расширение круга чтения: не менее четырех произведений, Н.Н. Носова, В.А. Осеевой, В.Ю. Драгунского, В.В. Лунина и других). Отражение в произведениях нравственно-этических понятий: дружба, терпение, уважение, помощь друг другу. Главная мысль произведения (идея). Герой произведения (введение понятия "главный герой"), его характеристика (портрет), оценка поступков.

Произведения для чтения: Л.Н. Толстой "Филиппок", Е.А. Пермяк "Две пословицы", Ю.И. Ермолаев "Два пирожных", В.А. Осеева "Синие листья", Н.Н. Носов "На горке", "Заплата", А.Л. Барто "Катя", В.В. Лунин "Я и Вовка", В.Ю. Драгунский "Тайное становится явным" и другие (по выбору).

Мир сказок. Фольклорная (народная) и литературная (авторская) сказка: "бродячие" сюжеты (произведения по выбору, не менее четырех). Фольклорная основа авторских сказок: сравнение сюжетов, героев, особенностей языка. Тема дружбы, взаимопомощи в произведениях зарубежных авторов (снять). Составление плана произведения: части текста, их главные темы. Иллюстрации, их значение в раскрытии содержания произведения.

Произведения для чтения: народная сказка "Золотая рыбка", А.С. Пушкин "Сказка о рыбаке и рыбке", народная сказка "Морозко", В.Ф. Одоевский "Мороз Иванович", В.И. Даль "Девочка Снегурочка" и другие.

О братьях наших меньших. Жанровое многообразие произведений о животных (песни, загадки, сказки, басни, рассказы, стихотворения; произведения по выбору, не менее пяти авторов). Дружба людей и животных - тема литературы (произведения Е.И. Чарушина, В.В. Бианки, С.В. Михалкова, Б.С. Житкова, М.М. Пришвина и других). Отражение образов животных в фольклоре (русские народные песни, загадки, сказки). Герои стихотворных и прозаических произведений о животных. Описание животных в художественном и научно-познавательном тексте. Нравственно-этические понятия: отношение человека к животным (любовь и забота). Особенности басни как жанра литературы, прозаические и стихотворные басни (на примере произведений И.А. Крылова, Л.Н. Толстого). Мораль басни как нравственный урок (поучение). Знакомство с художниками-иллюстраторами, анималистами (без использования термина): Е.И. Чарушин, В.В. Бианки.



Произведения для чтения: И.А. Крылов "Лебедь, Щука и Рак", Л.Н. Толстой "Лев и мышь", М.М. Пришвин "Ребята и утята", Б.С. Житков "Храбрый утенок", В.Д. Берестов "Кошкин щенок", В.В. Бианки "Музыкант", Е.И. Чарушин "Страшный рассказ", С.В. Михалков "Мой щенок" и другие (по выбору).

О наших близких, о семье. Тема семьи, детства, взаимоотношений взрослых и детей в творчестве писателей и фольклорных произведениях (по выбору). Отражение нравственных семейных ценностей в произведениях о семье: любовь и сопереживание, уважение и внимание к старшему поколению, радость общения и защищенность в семье. Тема художественных произведений: Международный женский день, День Победы.

Произведения для чтения: Л.Н. Толстой "Отец и сыновья", А.А. Плещеев "Песня матери", В.А. Осеева "Сыновья", С.В. Михалков "Быль для детей", С.А. Баруздин "Салют" и другое (по выбору).

Зарубежная литература. Круг чтения: литературная (авторская) сказка (не менее двух произведений): зарубежные писатели-сказочники (Ш. Перро, Х.-К. Андерсен и

другие). Характеристика авторской сказки: герои, особенности построения и языка. Сходство тем и сюжетов сказок разных народов. Составление плана художественного произведения: части текста, их главные темы. Иллюстрации, их значение в раскрытии содержания произведения.

Произведения для чтения: Ш. Перро "Кот в сапогах", Х.-К. Андерсен "Пятеро из одного стручка" и другие (по выбору).

Библиографическая культура (работа с детской книгой и справочной литературой). Книга как источник необходимых знаний. Элементы книги: содержание или оглавление, аннотация, иллюстрация. Выбор книг на основе рекомендательного списка, тематические картотеки библиотеки. Книга учебная, художественная, справочная.

Изучение литературного чтения во 2 классе способствует освоению на пропедевтическом уровне ряда универсальных учебных действий: познавательных универсальных учебных действий, коммуникативных универсальных учебных действий, регулятивных универсальных учебных действий, совместной деятельности.

Базовые логические и исследовательские действия как часть познавательных универсальных учебных действий способствуют формированию умений:

читать вслух целыми словами без пропусков и перестановок букв и слогов доступные по восприятию и небольшие по объему прозаические и стихотворные произведения (без отметочного оценивания);

сравнивать и группировать различные произведения по теме (о Родине, о родной природе, о детях, о животных, о семье, о чудесах и превращениях), по жанрам (произведения устного народного творчества, сказка (фольклорная и литературная), рассказ, басня, стихотворение);

характеризовать (кратко) особенности жанров (произведения устного народного творчества, литературная сказка, рассказ, басня, стихотворение);

анализировать текст сказки, рассказа, басни: определять тему, главную мысль произведения, находить в тексте слова, подтверждающие характеристику героя, оценивать его поступки, сравнивать героев по предложенному алгоритму, устанавливать последовательность событий (действий) в сказке и рассказе;

анализировать текст стихотворения: называть особенности жанра (ритм, рифма), находить в тексте сравнения, эпитеты, слова в переносном значении, объяснять значение незнакомого слова с опорой на контекст и по словарю.

Работа с информацией как часть познавательных универсальных учебных действий способствует формированию умений:

соотносить иллюстрации с текстом произведения;

ориентироваться в содержании книги, каталоге, выбирать книгу по автору, каталогу на основе рекомендованного списка;

по информации, представленной в оглавлении, в иллюстрациях предполагать тему и содержание книги;

пользоваться словарями для уточнения значения незнакомого слова.

Коммуникативные универсальные учебные действия способствуют формированию умений:

участвовать в диалоге: отвечать на вопросы, кратко объяснять свои ответы, дополнять ответы других участников, составлять свои вопросы и высказывания на заданную тему;

пересказывать подробно и выборочно прочитанное произведение;

обсуждать (в парах, группах) содержание текста, формулировать (устно) простые выводы на основе прочитанного (прослушанного) произведения;

описывать (устно) картины природы;

сочинять по аналогии с прочитанным загадки, рассказы, небольшие сказки; участвовать в инсценировках и драматизации отрывков из художественных произведений.

Регулятивные универсальные учебные действия способствуют формированию умений:

оценивать свое эмоциональное состояние, возникшее при прочтении (слушании) произведения;

удерживать в памяти последовательность событий прослушанного (прочитанного) текста; контролировать выполнение поставленной учебной задачи при чтении (слушании) произведения;

проверять (по образцу) выполнение поставленной учебной задачи. Совместная деятельность способствует формированию умений: выбирать себе партнеров по совместной деятельности;

распределять работу, договариваться, приходить к общему решению, отвечать за общий результат работы.

### 3 КЛАСС

О Родине и ее истории. Любовь к Родине и ее история важные темы произведений литературы (произведения одного - двух авторов по выбору). Чувство любви к Родине, сопричастность к прошлому и настоящему своей страны и родного края главные идеи, нравственные ценности, выраженные в произведениях о Родине. Образ Родины в стихотворных и прозаических произведениях писателей и поэтов XIX и XX веков. Осознание нравственно-этических понятий: любовь к родной стороне, малой родине, гордость за красоту и величие своей Отчизны. Роль и особенности заголовка произведения. Репродукции картин как иллюстрации к произведениям о Родине. Использование средств выразительности при чтении вслух: интонация, темп, ритм, логические ударения.

Произведения для чтения: К.Д. Ушинский "Наше отечество", М.М. Пришвин "Моя Родина", С.А. Васильев "Россия", Н.П. Кончаловская "Наша древняя столица" (отрывки) и другое (по выбору).

Фольклор (устное народное творчество). Круг чтения: малые жанры фольклора (пословицы, потешки, считалки, небылицы, скороговорки, загадки, по выбору). Знакомство с видами загадок. Пословицы народов России (значение, характеристика, нравственная основа). Книги и словари, созданные В.И. Далем. Активный словарь устной речи: использование образных слов, пословиц и поговорок, крылатых выражений. Нравственные ценности в фольклорных произведениях народов России.

Фольклорная сказка как отражение общечеловеческих ценностей и нравственных правил. Виды сказок (о животных, бытовые, волшебные). Художественные особенности сказок: построение (композиция), язык (лексика). Характеристика героя, волшебные помощники, иллюстрация как отражение сюжета волшебной сказки (например, картины В.М. Васнецова, иллюстрации Ю.А. Васнецова, И.Я. Билибина, В.М. Конашевич). Отражение в сказках народного быта и культуры. Составление плана сказки.

Круг чтения: народная песня. Чувства, которые рождают песни, темы песен. Описание картин природы как способ рассказать в песне о родной земле. Былина как народный песенный сказ о важном историческом событии. Фольклорные особенности жанра былин: язык (напевность исполнения, выразительность), характеристика главного героя (где жил, чем занимался, какими качествами обладал). Характеристика былин как героического песенного сказа, их особенности (тема, язык). Язык былин, устаревшие слова, их место в былине и представление в современной лексике. Репродукции картин как иллюстрации к эпизодам фольклорного произведения.

Произведения для чтения: малые жанры фольклора, русская народная сказка "Иван-царевич и серый волк", былина об Илье Муромце и другие (по выбору).

Творчество А.С. Пушкина. А.С. Пушкин великий русский поэт. Лирические произведения А.С. Пушкина: средства художественной выразительности (сравнение, эпитет); рифма, ритм. Литературные сказки А.С. Пушкина в стихах (по выбору, например, "Сказка о царе Салтане, о сыне его славном и могучем богатыре князе Гвидоне Салтановиче

и о прекрасной царевне Лебеди"). Нравственный смысл произведения, структура сказочного текста, особенности сюжета, прием повтора как основа изменения сюжета. Связь пушкинских сказок с фольклорными. Положительные и отрицательные герои, волшебные помощники, язык авторской сказки. И.Я. Билибин - иллюстратор сказок А.С. Пушкина.

Произведения для чтения: А.С. Пушкин "Сказка о царе Салтане, о сыне его славном и могучем богатыре князе Гвидоне Салтановиче и о прекрасной царевне Лебеди", "В тот год осенняя погода...", "Опрятней модного паркета..." и другие (по выбору).

Творчество И.А. Крылова. Басня произведение-поучение, которое помогает увидеть свои и чужие недостатки. Иносказание в баснях. И.А. Крылов великий русский баснописец. Басни И.А. Крылова (не менее двух): назначение, темы и герои, особенности языка. Явная и скрытая мораль басен. Использование крылатых выражений в речи.

Произведения для чтения: И.А. Крылов "Ворона и Лисица", "Лисица и виноград", "Мартышка и очки" и другие (по выбору).

Картины природы в произведениях поэтов и писателей XIX - XX веков. Лирические произведения как способ передачи чувств людей, автора. Картины природы в произведениях поэтов и писателей (не менее пяти авторов по выбору): Ф.И. Тютчев, А.А. Фет, А.Н. Майков, Н.А. Некрасов, А.А. Блок, С.А. Есенин, И.А. Бунин, А.П. Чехов, К.Г. Паустовский и другие. Чувства, вызываемые лирическими произведениями. Средства выразительности в произведениях лирики: эпитеты, синонимы, антонимы, сравнения. Звукопись, ее выразительное значение. Олицетворение как одно из средств выразительности лирического произведения. Живописные полотна как иллюстрация к лирическому произведению: пейзаж. Сравнение средств создания пейзажа в тексте-описании (эпитеты, сравнения, олицетворения), в изобразительном искусстве (цвет, композиция), в произведениях музыкального искусства (тон, темп, мелодия).

Произведения для чтения: Ф.И. Тютчев "Есть в осени первоначальной...", А.А. Фет "Кот поет, глаза прищуря", "Мама! Глянь-ка из окошка...", А.Н. Майков "Осень", С.А. Есенин "Береза", Н.А. Некрасов "Железная дорога" (отрывок), А.А. Блок "Ворона", И.А. Бунин "Первый снег" и другие (по выбору).

Творчество Л.Н. Толстого. Жанровое многообразие произведений Л.Н. Толстого: сказки, рассказы, басни, быль (не менее трех произведений). Рассказ как повествование: связь содержания с реальным событием. Структурные части произведения (композиция): начало, завязка действия, кульминация, развязка. Эпизод как часть рассказа. Различные виды планов. Сюжет рассказа: основные события, главные герои, действующие лица, различение рассказчика и автора произведения. Художественные особенности текста-описания, текста-рассуждения.

Произведения для чтения: Л.Н. Толстой "Лебеди", "Зайцы", "Прыжок", "Акула" и другие.

Литературная сказка. Литературная сказка русских писателей (не менее двух). Круг чтения: произведения В.М. Гаршина, М. Горького, И.С. Соколова-Микитова и других. Особенности авторских сказок (сюжет, язык, герои). Составление аннотации.

Произведения для чтения: В.М. Гаршин "Лягушка-путешественница", И.С.Соколов-Микитов "Листопадничек", М. Горький "Случай с Евсейкой" и другие (по выбору).

Произведения о взаимоотношениях человека и животных. Человек и его отношения с животными: верность, преданность, забота и любовь. Круг чтения (по выбору, не менее четырех произведений): произведения Д.Н. Мамина-Сибиряка, К.Г. Паустовского, М.М. Пришвина, Б.С. Житкова. Особенности рассказа: тема, герои, реальность событий, композиция, объекты описания (портрет героя, описание интерьера).

Произведения для чтения: Б.С. Житков "Про обезьянку", К.Г. Паустовский "Барсучий нос", "Кот Ворюга", Д.Н. Мамин-Сибиряк "Приемыш" и другие (по выбору).

Произведения о детях. Дети - герои произведений: раскрытие тем "Разные детские судьбы", "Дети на войне". Отличие автора от героя и рассказчика. Герой художественного

произведения: время и место проживания, особенности внешнего вида и характера. Историческая обстановка как фон создания произведения: судьбы крестьянских детей, дети на войне (произведения по выбору двух-трех авторов). Основные события сюжета, отношение к ним героев произведения. Оценка нравственных качеств, проявляющихся в военное время.

Произведения для чтения: Л. Пантелеев "На ялике", А. Гайдар "Тимур и его команда" (отрывки), Л. Кассиль и другие (по выбору).

Юмористические произведения. Комичность как основа сюжета. Герой юмористического произведения. Средства выразительности текста юмористического содержания: преувеличение. Авторы юмористических рассказов (не менее двух произведений): М.М. Зощенко, Н.Н. Носов, В.Ю. Драгунский и другие (по выбору).

Произведения для чтения: В.Ю. Драгунский "Денискины рассказы" (1 – 2 произведения), Н.Н. Носов "Веселая семейка" (1 - 2 рассказа из цикла) и другие (по выбору). Зарубежная литература. Круг чтения (произведения двух - трех авторов по выбору): литературные сказки Ш. Перро, Х.-К. Андерсена, Р. Киплинга. Особенности авторских сказок (сюжет, язык, герои). Рассказы зарубежных писателей о животных. Известные

переводчики зарубежной литературы: С.Я. Маршак, К.И. Чуковский, Б.В. Заходер.

Произведения для чтения: Х.-К. Андерсен "Гадкий утенок", Ш. Перро "Подарок феи" и другие (по выбору).

Библиографическая культура (работа с детской книгой и справочной литературой). Ценность чтения художественной литературы и фольклора, осознание важности читательской деятельности. Использование с учетом учебных задач аппарата издания (обложка, оглавление, аннотация, предисловие, иллюстрации). Правила юного читателя. Книга как особый вид искусства. Общее представление о первых книгах на Руси, знакомство с рукописными книгами.

Изучение литературного чтения в 3 классе способствует освоению ряда универсальных учебных действий: познавательных универсальных учебных действий, коммуникативных универсальных учебных действий, регулятивных универсальных учебных действий, совместной деятельности.

Базовые логические и исследовательские действия как часть познавательных универсальных учебных действий способствуют формированию умений:

читать доступные по восприятию и небольшие по объему прозаические и стихотворные произведения (без отметочного оценивания);

различать сказочные и реалистические, лирические и эпические, народные и авторские произведения;

анализировать текст: обосновывать принадлежность к жанру, определять тему и главную мысль, делить текст на части, озаглавливать их, находить в тексте заданный эпизод, определять композицию произведения, характеризовать героя;

конструировать план текста, дополнять и восстанавливать нарушенную последовательность;

сравнивать произведения, относящиеся к одной теме, но разным жанрам; произведения одного жанра, но разной тематики;

исследовать текст: находить описания в произведениях разных жанров (портрет, пейзаж, интерьер).

Работа с информацией как часть познавательных универсальных учебных действий способствуют формированию умений:

сравнивать информацию словесную (текст), графическую или изобразительную (иллюстрация), звуковую (музыкальное произведение);

подбирать иллюстрации к тексту, соотносить произведения литературы и изобразительного искусства по тематике, настроению, средствам выразительности;

выбирать книгу в библиотеке в соответствии с учебной задачей; составлять аннотацию.

Коммуникативные универсальные учебные действия способствуют формированию умений:

читать текст с разными интонациями, передавая свое отношение к событиям, героям произведения;

формулировать вопросы по основным событиям текста; пересказывать текст (подробно, выборочно, с изменением лица);

выразительно исполнять стихотворное произведение, создавая соответствующее настроение;

сочинять простые истории (сказки, рассказы) по аналогии.

Регулятивные универсальные учебные действия способствуют формированию умений: принимать цель чтения, удерживать ее в памяти, использовать в зависимости от

учебной задачи вид чтения, контролировать реализацию поставленной задачи чтения; оценивать качество своего восприятия текста на слух;

выполнять действия контроля (самоконтроля) и оценки процесса и результата деятельности, при необходимости вносить коррективы в выполняемые действия.

Совместная деятельность способствует формированию умений:

участвовать в совместной деятельности: выполнять роли лидера, подчиненного, соблюдать равноправие и дружелюбие;

в коллективной театрализованной деятельности читать по ролям, инсценировать (драматизировать) несложные произведения фольклора и художественной литературы; выбирать роль, договариваться о манере ее исполнения в соответствии с общим замыслом; осуществлять взаимопомощь, проявлять ответственность при выполнении своей

части работы, оценивать свой вклад в общее дело.

#### 4 КЛАСС

О Родине, героические страницы истории. Наше Отечество, образ родной земли в стихотворных и прозаических произведениях писателей и поэтов XIX и XX веков (по выбору, не менее четырех, например, произведения С.Т. Романовского, А.Т. Твардовского, С.Д. Дрожжина, В.М. Пескова и другие). Представление о проявлении любви к родной земле в литературе разных народов (на примере писателей родного края, представителей разных народов России). Страницы истории России, великие люди и события: образы Александра Невского, Михаила Кутузова и других выдающихся защитников Отечества в литературе для детей. Отражение нравственной идеи: любовь к Родине. Героическое прошлое России, тема Великой Отечественной войны в произведениях литературы (на примере рассказов Л.А. Кассиля, С.П. Алексеева). Осознание понятия: поступок, подвиг.

Круг чтения: народная и авторская песня: понятие исторической песни, знакомство с песнями на тему Великой Отечественной войны (2 - 3 произведения по выбору).

Произведения для чтения: С.Д. Дрожжин "Родине", В.М. Песков "Родине", А.Т. Твардовский "О Родине большой и малой" (отрывок), С.Т. Романовский "Ледовое побоище", С.П. Алексеев (1 - 2 рассказа военно-исторической тематики) и другие (по выбору).

Фольклор (устное народное творчество). Фольклор как народная духовная культура (произведения по выбору). Многообразие видов фольклора: словесный, музыкальный, обрядовый (календарный). Культурное значение фольклора для появления художественной литературы.

Малые жанры фольклора (назначение, сравнение, классификация). Собиратели фольклора (А.Н. Афанасьев, В.И. Даль). Виды сказок: о животных, бытовые, волшебные. Отражение в произведениях фольклора нравственных ценностей, быта и культуры народов мира. Сходство фольклорных произведений разных народов по тематике, художественным образам и форме ("бродячие" сюжеты).

Круг чтения: былина как эпическая песня о героическом событии. Герой былины - защитник страны. Образы русских богатырей: Ильи Муромца, Алеши Поповича, Добрыни Никитича, Никиты Кожемяки (где жил, чем занимался, какими качествами обладал). Средства художественной выразительности в былине: устойчивые выражения, повторы,

гипербола. Устаревшие слова, их место в былине и представление в современной лексике. Народные былинно-сказочные темы в творчестве художника В.М. Васнецова.

Произведения для чтения: произведения малых жанров фольклора, народные сказки (2 - 3 сказки по выбору), сказки народов России (2 - 3 сказки по выбору), былины из цикла об Илье Муромце, Алеше Поповиче, Добрыне Никитиче (1 - 2 по выбору).

Творчество А.С. Пушкина. Картины природы в лирических произведениях А.С. Пушкина. Средства художественной выразительности в стихотворном произведении (сравнение, эпитет, олицетворение, метафора) на примере 2 - 3 произведений. Литературные сказки А.С. Пушкина в стихах: "Сказка о мертвой царевне и о семи богатырях". Фольклорная основа авторской сказки. Положительные и отрицательные герои, волшебные помощники, язык авторской сказки.

Произведения для чтения: А.С. Пушкин "Сказка о мертвой царевне и о семи богатырях", "Няне", "Осень" (отрывки), "Зимняя дорога" и другие.

Творчество И.А. Крылова. Представление о басне как лиро-эпическом жанре. Круг чтения: басни на примере произведений И.А. Крылова, И.И. Хемницера, Л.Н. Толстого, С.В. Михалкова. Басни стихотворные и прозаические (не менее трех). Развитие событий в басне, ее герои (положительные, отрицательные). Аллегория в баснях. Сравнение басен: назначение, темы и герои, особенности языка.

Произведения для чтения: Крылов И.А. "Стрекоза и муравей", "Квартет", И.И. Хемницер "Стрекоза", Л.Н. Толстой "Стрекоза и муравьи" и другие.

Творчество М.Ю. Лермонтова. Круг чтения: лирические произведения М.Ю. Лермонтова (не менее трех). Средства художественной выразительности (сравнение, эпитет, олицетворение); рифма, ритм. Метафора как "свернутое" сравнение. Строфа как элемент композиции стихотворения. Переносное значение слов в метафоре. Метафора в стихотворениях М.Ю. Лермонтова.

21.9.5.1. Произведения для чтения: М.Ю. Лермонтов "Утес", "Парус", "Москва, Москва! ...Люблю тебя как сын..." и другие.

Литературная сказка. Тематика авторских стихотворных сказок (две - три по выбору). Герои литературных сказок (произведения П.П. Ершова, П.П. Бажова, С.Т. Аксакова, С.Я. Маршака и другие). Связь литературной сказки с фольклорной: народная речь как особенность авторской сказки. Иллюстрации в сказке: назначение, особенности.

Произведения для чтения: П.П. Бажов "Серебряное копытце", П.П. Ершов "Конек- Горбунок", С.Т. Аксаков "Аленький цветочек" и другие.

Картины природы в творчестве поэтов и писателей XIX - XX веков. Лирика, наблюдениями, описаниями природы. Круг чтения: лирические произведения поэтов и писателей (не менее пяти авторов по выбору): В.А. Жуковский, И.С. Никитин, Е.А. Баратынский, Ф.И. Тютчев, А.А. Фет, Н.А. Некрасов, И.А. Бунин, А.А. Блок, К.Д. Бальмонт и другие. Темы стихотворных произведений, герой лирического произведения. Авторские приемы создания художественного образа в лирике. Средства выразительности в произведениях лирики: эпитеты, синонимы, антонимы, сравнения, олицетворения, метафоры. Репродукция картины как иллюстрация к лирическому произведению.

Произведения для чтения: В.А. Жуковский "Загадка", И.С. Никитин "В синем небе плывут над полями...", Ф.И. Тютчев "Как неожиданно и ярко", А.А. Фет "Весенний дождь", Е.А.

Баратынский "Весна, весна! Как воздух чист" ..", И.А. Бунин "Листопад" (отрывки) и другие (по выбору).

Творчество Л.Н. Толстого. Круг чтения (не менее трех произведений): рассказ (художественный и научно-познавательный), сказки, басни, быль. Повесть как эпический жанр (общее представление). Значение реальных жизненных ситуаций в создании рассказа, повести. Отрывки из автобиографической повести Л.Н. Толстого "Детство". Особенности художественного текста-описания: пейзаж, портрет героя, интерьер. Примеры текста- рассуждения в рассказах Л.Н. Толстого.

Произведения для чтения: Л.Н. Толстой "Детство" (отдельные главы), "Русак", "Черепашка" и другие (по выбору).

Произведения о животных и родной природе. Взаимоотношения человека и животных, защита и охрана природы как тема произведений литературы. Круг чтения (не менее трех авторов): на примере произведений А.И. Куприна, В.П. Астафьева, К.Г. Паустовского, М.М. Пришвина, Ю.И. Коваля и другие.

Произведения для чтения: В.П. Астафьев "Капалуха", М.М. Пришвин "Выскочка" и другие (по выбору).

Произведения о детях. Тематика произведений о детях, их жизни, играх и занятиях, взаимоотношениях со взрослыми и сверстниками (на примере произведений не менее трех авторов): А.П. Чехова, Б.С. Житкова, Н.Г. Гарина-Михайловского, В.В. Крапивина и других. Словесный портрет героя как его характеристика. Авторский способ выражения главной мысли. Основные события сюжета, отношение к ним героев.

Произведения для чтения: А.П. Чехов "Мальчики", Н.Г. Гарин-Михайловский "Детство Темы" (отдельные главы), М.М. Зощенко "О Леньке и Миньке" (1 - 2 рассказа из цикла), К.Г. Паустовский "Корзина с еловыми шишками" и другие.

Пьеса. Знакомство с новым жанром пьесой-сказкой. Пьеса – произведение литературы и театрального искусства (одна по выбору). Пьеса как жанр драматического произведения.

Пьеса и сказка: драматическое и эпическое произведения. Авторские ремарки: назначение, содержание.

Произведения для чтения: С.Я. Маршак "Двенадцать месяцев" и другие.

Юмористические произведения. Круг чтения (не менее двух произведений по выбору): юмористические произведения на примере рассказов М.М. Зощенко, В.Ю. Драгунского, Н.Н. Носова, В.В. Голявкина. Герои юмористических произведений. Средства выразительности текста юмористического содержания: гипербола. Юмористические произведения в кино и театре.

Произведения для чтения: В.Ю. Драгунский "Денискины рассказы" (1 – 2 произведения по выбору), Н.Н. Носов "Витя Малеев в школе и дома" (отдельные главы) и другие.

Зарубежная литература. Расширение круга чтения произведений зарубежных писателей. Литературные сказки Ш. Перро, Х.-К. Андерсена, братьев Гримм и других (по выбору). Приключенческая литература: произведения Дж. Свифта, Марка Твена.

Произведения для чтения: Х.-К. Андерсен "Дикие лебеди", "Русалочка", Дж. Свифт "Приключения Гулливера" (отдельные главы), Марк Твен "Том Сойер" (отдельные главы) и другие (по выбору).

Библиографическая культура (работа с детской книгой и справочной литературой). Польза чтения и книги: книга - друг и учитель. Правила читателя и способы выбора книги (тематический, систематический каталог). Виды информации в книге: научная, художественная, справочно-иллюстративный материал. Типы книг (изданий): книга- произведение, книга-сборник, собрание сочинений, периодическая печать, справочные издания. Работа с источниками периодической печати.

Изучение литературного чтения в 4 классе способствует освоению ряда универсальных учебных действий: познавательных универсальных учебных действий, коммуникативных универсальных учебных действий, регулятивных универсальных учебных действий, совместной деятельности.

Базовые логические и исследовательские действия как часть познавательных универсальных учебных действий способствуют формированию умений:

читать вслух целыми словами без пропусков и перестановок букв и слогов доступные по восприятию и небольшие по объему прозаические и стихотворные произведения (без отметочного оценивания);

читать про себя (молча), оценивать свое чтение с точки зрения понимания и запоминания текста;

анализировать текст: определять главную мысль, обосновывать принадлежность к жанру, определять тему и главную мысль, находить в тексте заданный эпизод, устанавливать взаимосвязь между событиями, эпизодами текста;

характеризовать героя и давать оценку его поступкам;

сравнивать героев одного произведения по предложенным критериям, самостоятельно выбирать критерий сопоставления героев, их поступков (по контрасту или аналогии);

составлять план (вопросный, номинативный, цитатный) текста, дополнять и восстанавливать нарушенную последовательность;

исследовать текст: находить средства художественной выразительности (сравнение, эпитет, олицетворение, метафора), описания в произведениях разных жанров (пейзаж, интерьер), выявлять особенности стихотворного текста (ритм, рифма, строфа).

Работа с информацией как часть познавательных универсальных учебных действий способствуют формированию умений:

использовать справочную информацию для получения дополнительной информации в соответствии с учебной задачей;

характеризовать книгу по ее элементам (обложка, оглавление, аннотация, предисловие, иллюстрации, примечания и другое);

выбирать книгу в библиотеке в соответствии с учебной задачей; составлять аннотацию.

Коммуникативные универсальные учебные действия способствуют формированию умений:

соблюдать правила речевого этикета в учебном диалоге, отвечать и задавать вопросы к учебным и художественным текстам;

пересказывать текст в соответствии с учебной задачей;

рассказывать о тематике детской литературы, о любимом писателе и его произведениях;

оценивать мнение авторов о героях и свое отношение к ним;

использовать элементы импровизации при исполнении фольклорных произведений; сочинять небольшие тексты повествовательного и описательного характера по наблюдениям, на заданную тему.

Регулятивные универсальные учебные способствуют формированию умений: понимать значение чтения для самообразования и саморазвития; самостоятельно

организовывать читательскую деятельность во время досуга; определять цель выразительного исполнения и работы с текстом;

оценивать выступление (свое и одноклассников) с точки зрения передачи настроения, особенностей произведения и героев;

осуществлять контроль процесса и результата деятельности, устанавливать причины возникших ошибок и трудностей, проявлять способность предвидеть их в предстоящей работе.

Совместная деятельность способствует формированию умений:

участвовать в театрализованной деятельности: инсценировании и драматизации (читать по ролям, разыгрывать сценки);

соблюдать правила взаимодействия;

ответственно относиться к своим обязанностям в процессе совместной деятельности, оценивать свой вклад в общее дело.

**ПЛАНИРУЕМЫЕ РЕЗУЛЬТАТЫ ОСВОЕНИЯ ПРОГРАММЫ  
ЛИЧНОСТНЫЕ РЕЗУЛЬТАТЫ**



Личностные результаты освоения программы по литературному чтению достигаются в процессе единства учебной и воспитательной деятельности,

обеспечивающей позитивную динамику развития личности обучающегося, ориентированную на процессы самопознания, саморазвития и самовоспитания. Личностные результаты освоения программы по литературному чтению отражают освоение обучающимися социально значимых норм и отношений, развитие позитивного отношения обучающихся к общественным, традиционным, социокультурным и духовно- нравственным ценностям, приобретение опыта применения сформированных представлений и отношений на практике.

В результате изучения литературного чтения на уровне начального общего образования у обучающегося будут сформированы следующие личностные результаты: гражданско-патриотическое воспитание:

- становление ценностного отношения к своей Родине — России, малой родине, проявление интереса к изучению родного языка, истории и культуре Российской Федерации, понимание естественной связи прошлого и настоящего в культуре общества;

- осознание своей этнокультурной и российской гражданской идентичности, сопричастности к прошлому, настоящему и будущему своей страны и родного края, проявление уважения к традициям и культуре своего и других народов в процессе восприятия и анализа произведений выдающихся представителей русской литературы и творчества народов России;

- первоначальные представления о человеке как члене общества, о правах и ответственности, уважении и достоинстве человека, о нравственно-этических нормах поведения и правилах межличностных отношений.

духовно-нравственное воспитание:

- освоение опыта человеческих взаимоотношений, признаки индивидуальности каждого человека, проявление сопереживания, уважения, любви, доброжелательности и других моральных качеств к родным, близким и чужим людям, независимо от их национальности, социального статуса, вероисповедания;

- осознание этических понятий, оценка поведения и поступков персонажей художественных произведений в ситуации нравственного выбора;

- выражение своего видения мира, индивидуальной позиции посредством накопления и систематизации литературных впечатлений, разнообразных по эмоциональной окраске;

- неприятие любых форм поведения, направленных на причинение физического и морального вреда другим людям.

эстетическое воспитание:

- проявление уважительного отношения и интереса к художественной культуре, к различным видам искусства, восприимчивость к разным видам искусства, традициям и творчеству своего и других народов, готовность выражать своё отношение в разных видах художественной деятельности;

- приобретение эстетического опыта слушания, чтения и эмоционально-эстетической оценки произведений фольклора и художественной литературы;

- понимание образного языка художественных произведений, выразительных средств, создающих художественный образ.

трудовое воспитание:

- осознание ценности труда в жизни человека и общества, ответственное потребление и бережное отношение к результатам труда, навыки участия в различных видах трудовой деятельности, интерес к различным профессиям.

экологическое воспитание:

- бережное отношение к природе, осознание проблем взаимоотношений человека и животных, отражённых в литературных произведениях;

- неприятие действий, приносящих вред окружающей среде.

ценности научного познания:

— ориентация в деятельности на первоначальные представления о научной картине мира, понимание важности слова как средства создания словесно-художественного образа,

способа выражения мыслей, чувств, идей автора;

— овладение смысловым чтением для решения различного уровня учебных и жизненных задач;

— потребность в самостоятельной читательской деятельности, саморазвитии средствами литературы, развитие познавательного интереса, активности, инициативности, любознательности и самостоятельности в познании произведений фольклора и художественной литературы, творчества писателей.

#### МЕТАПРЕДМЕТНЫЕ РЕЗУЛЬТАТЫ

В результате изучения литературного чтения на уровне начального общего образования у обучающегося будут сформированы познавательные универсальные учебные действия, коммуникативные универсальные учебные действия, регулятивные универсальные учебные действия, совместная деятельность.

У обучающегося будут сформированы следующие базовые логические действия как часть познавательных универсальных учебных действий:

— сравнивать произведения по теме, главной мысли (морали), жанру, соотносить произведение и его автора, устанавливать основания для сравнения произведений, устанавливать аналогии;

— объединять произведения по жанру, авторской принадлежности;

— определять существенный признак для классификации, классифицировать произведения по темам, жанрам и видам;

— находить закономерности и противоречия при анализе сюжета (композиции), восстанавливать нарушенную последовательность событий (сюжета), составлять аннотацию, отзыв по предложенному алгоритму;

— выявлять недостаток информации для решения учебной (практической) задачи на основе предложенного алгоритма;

— устанавливать причинно-следственные связи в сюжете фольклорного и художественного текста, при составлении плана, пересказе текста, характеристике поступков героев;

У обучающегося будут сформированы следующие базовые исследовательские действия как часть познавательных универсальных учебных действий:

— определять разрыв между реальным и желательным состоянием объекта (ситуации) на основе предложенных учителем вопросов;

— формулировать с помощью учителя цель, планировать изменения объекта, ситуации;

— сравнивать несколько вариантов решения задачи, выбрать наиболее подходящий (на основе предложенных критериев);

— формулировать выводы и подкреплять их доказательствами на основе результатов проведённого наблюдения (опыта, классификации, сравнения, исследования);

— прогнозировать возможное развитие процессов, событий и их последствия в аналогичных или сходных ситуациях;

У обучающегося будут сформированы следующие умения работать с информацией как часть познавательных универсальных учебных действий:

— выбирать источник получения информации;

— согласно заданному алгоритму находить в предложенном источнике информацию, представленную в явном виде;

— распознавать достоверную и недостоверную информацию самостоятельно или на основании предложенного учителем способа её проверки;

— соблюдать с помощью взрослых (учителей, родителей (законных представителей) правила информационной безопасности при поиске информации в информационно-коммуникационной сети «Интернет»;

— анализировать и создавать текстовую, видео, графическую, звуковую информацию в соответствии с учебной задачей;

— самостоятельно создавать схемы, таблицы для представления информации.

У обучающегося будут сформированы следующие умения общения как часть коммуникативных универсальных учебных действий:

— воспринимать и формулировать суждения, выражать эмоции в соответствии с целями и условиями общения в знакомой среде;

— проявлять уважительное отношение к собеседнику, соблюдать правила ведения диалога и дискуссии;

— признавать возможность существования разных точек зрения;

— корректно и аргументированно высказывать своё мнение;

— строить речевое высказывание в соответствии с поставленной задачей;

— создавать устные и письменные тексты (описание, рассуждение, повествование);

— готовить небольшие публичные выступления;

— подбирать иллюстративный материал (рисунки, фото, плакаты) к тексту выступления.

У обучающегося будут сформированы следующие умения самоорганизации как части регулятивных универсальных учебных действий:

— планировать действия по решению учебной задачи для получения результата;

□ выстраивать последовательность выбранных действий;

У обучающегося будут сформированы следующие умения самоконтроля как части регулятивных универсальных учебных действий:

— устанавливать причины успеха/неудач учебной деятельности;

— корректировать свои учебные действия для преодоления ошибок.

У обучающегося будут сформированы следующие умения совместной деятельности:

— формулировать краткосрочные и долгосрочные цели (индивидуальные с учётом участия в коллективных задачах) в стандартной (типовой) ситуации на основе предложенного формата планирования, распределения промежуточных шагов и сроков;

— принимать цель совместной деятельности, коллективно строить действия по её достижению: распределять роли, договариваться, обсуждать процесс и результат совместной работы;

— проявлять готовность руководить, выполнять поручения, подчиняться;

— ответственно выполнять свою часть работы;

— оценивать свой вклад в общий результат;

— выполнять совместные проектные задания с опорой на предложенные образцы;

— планировать действия по решению учебной задачи для получения результата;

— выстраивать последовательность выбранных действий.

## ПРЕДМЕТНЫЕ РЕЗУЛЬТАТЫ

### 1 КЛАСС

К концу обучения в первом классе обучающийся научится:

— понимать ценность чтения для решения учебных задач и применения в различных жизненных ситуациях: отвечать на вопрос о важности чтения для личного развития, находить в художественных произведениях отражение нравственных ценностей, традиций, быта разных народов;

— владеть техникой слогового плавного чтения с переходом на чтение целыми словами, читать осознанно вслух целыми словами без пропусков и перестановок букв и слогов доступные для восприятия и небольшие по объёму произведения в темпе не менее 30 слов в минуту (без отсечного оценивания);

— читать наизусть с соблюдением орфоэпических и пунктуационных норм не менее 2 стихотворений о Родине, о детях, о семье, о родной природе в разные времена года;

- различать прозаическую (нестихотворную) и стихотворную речь;
- различать и называть отдельные жанры фольклора (устного народного творчества) и художественной литературы (загадки, пословицы, потешки, сказки (фольклорные и литературные), рассказы, стихотворения);
- понимать содержание прослушанного/прочитанного произведения: отвечать на вопросы по фактическому содержанию произведения;
- владеть элементарными умениями анализа текста прослушанного/прочитанного

произведения: определять последовательность событий в произведении, характеризовать поступки (положительные или отрицательные) героя, объяснять значение незнакомого слова с использованием словаря;

- участвовать в обсуждении прослушанного/прочитанного произведения: отвечать на вопросы о впечатлении от произведения, использовать в беседе изученные литературные понятия (автор, герой, тема, идея, заголовок, содержание произведения), подтверждать свой ответ примерами из текста;

- пересказывать (устно) содержание произведения с соблюдением последовательности событий, с опорой на предложенные ключевые слова, вопросы, рисунки, предложенный план;

- читать по ролям с соблюдением норм произношения, расстановки ударения;

- составлять высказывания по содержанию произведения (не менее 3 предложений) по заданному алгоритму;

- сочинять небольшие тексты по предложенному началу и др. (не менее 3 предложений);

- ориентироваться в книге (учебнике) по обложке, оглавлению, иллюстрациям;

- выбирать книги для самостоятельного чтения по совету взрослого и с учётом рекомендательного списка, рассказывать о прочитанной книге по предложенному алгоритму;

- обращаться к справочной литературе для получения дополнительной информации в соответствии с учебной задачей.

## 2 КЛАСС

К концу обучения во втором классе обучающийся научится:

- объяснять важность чтения для решения учебных задач и применения в различных жизненных ситуациях: переходить от чтения вслух к чтению про себя в соответствии с учебной задачей, обращаться к разным видам чтения (изучающее, ознакомительное, поисковое выборочное, просмотровое выборочное), находить в фольклоре и литературных произведениях отражение нравственных ценностей, традиций, быта, культуры разных народов, ориентироваться в нравственно-этических понятиях в контексте изученных произведений;

- читать вслух целыми словами без пропусков и перестановок букв и слогов доступные по восприятию и небольшие по объёму прозаические и стихотворные произведения в темпе не менее 40 слов в минуту (без отсчётного оценивания);

- читать наизусть с соблюдением орфоэпических и пунктуационных норм не менее 3 стихотворений о Родине, о детях, о семье, о родной природе в разные времена года;

- различать прозаическую и стихотворную речь: называть особенности стихотворного произведения (ритм, рифма);

- понимать содержание, смысл прослушанного/прочитанного произведения: отвечать и формулировать вопросы по фактическому содержанию произведения;

- различать и называть отдельные жанры фольклора (считалки, загадки, пословицы, потешки, небылицы, народные песни, скороговорки, сказки о животных, бытовые и волшебные) и художественной литературы (литературные сказки, рассказы, стихотворения, басни);

- владеть элементарными умениями анализа и интерпретации текста: определять тему и главную мысль, воспроизводить последовательность событий в тексте произведения, составлять план текста (вопросный, номинативный);

— описывать характер героя, находить в тексте средства изображения (портрет) героя и выражения его чувств, оценивать поступки героев произведения, устанавливать взаимосвязь между характером героя и его поступками, сравнивать героев одного произведения по предложенным критериям, характеризовать отношение автора к героям, его поступкам;

— объяснять значение незнакомого слова с опорой на контекст и с использованием словаря; находить в тексте примеры использования слов в прямом и переносном значении;

— осознанно применять для анализа текста изученные понятия (автор, литературный герой, тема, идея, заголовок, содержание произведения, сравнение, эпитет);

— участвовать в обсуждении прослушанного/прочитанного произведения: понимать жанровую принадлежность произведения, формулировать устно простые выводы, подтверждать свой ответ примерами из текста;

— пересказывать (устно) содержание произведения подробно, выборочно, от лица героя, от третьего лица;

— читать по ролям с соблюдением норм произношения, расстановки ударения, инсценировать небольшие эпизоды из произведения;

— составлять высказывания на заданную тему по содержанию произведения (не менее 5 предложений);

— сочинять по аналогии с прочитанным загадки, небольшие сказки, рассказы;

— ориентироваться в книге/учебнике по обложке, оглавлению, аннотации, иллюстрациям, предисловию, условным обозначениям;

— выбирать книги для самостоятельного чтения с учётом рекомендательного списка, используя картотеки, рассказывать о прочитанной книге;

— использовать справочную литературу для получения дополнительной информации в соответствии с учебной задачей.

### 3 КЛАСС

К концу обучения в третьем классе обучающийся научится:

— отвечать на вопрос о культурной значимости устного народного творчества и художественной литературы, находить в фольклоре и литературных произведениях отражение нравственных ценностей, традиций, быта, культуры разных народов, ориентироваться в нравственно-этических понятиях в контексте изученных произведений;

— читать вслух и про себя в соответствии с учебной задачей, использовать разные виды чтения (изучающее, ознакомительное, поисковое выборочное, просмотровое выборочное);

— читать вслух целыми словами без пропусков и перестановок букв и слогов доступные по восприятию и небольшие по объёму прозаические и стихотворные произведения в темпе не менее 60 слов в минуту (без отметочного оценивания);

— читать наизусть не менее 4 стихотворений в соответствии с изученной тематикой произведений;

— различать художественные произведения и познавательные тексты;

— различать прозаическую и стихотворную речь: называть особенности стихотворного произведения (ритм, рифма, строфа), отличать лирическое произведение от эпического;

— понимать жанровую принадлежность, содержание, смысл прослушанного/прочитанного произведения: отвечать и формулировать вопросы к учебным и художественным текстам;

— различать и называть отдельные жанры фольклора (считалки, загадки, пословицы, потешки, небылицы, народные песни, скороговорки, сказки о животных, бытовые и волшебные) и художественной литературы (литературные сказки, рассказы, стихотворения, басни), приводить примеры произведений фольклора разных народов России;

— владеть элементарными умениями анализа и интерпретации текста: формулировать тему и главную мысль, определять последовательность событий в тексте произведения, выявлять связь событий, эпизодов текста; составлять план текста (вопросный, номинативный, цитатный);

— характеризовать героев, описывать характер героя, давать оценку поступкам героев, составлять портретные характеристики персонажей; выявлять взаимосвязь между поступками, мыслями, чувствами героев, сравнивать героев одного произведения и сопоставлять их поступки по предложенным критериям (по аналогии или по контрасту);

— отличать автора произведения от героя и рассказчика, характеризовать отношение автора к героям, поступкам, описанной картине, находить в тексте средства изображения героев (портрет), описание пейзажа и интерьера;

— объяснять значение незнакомого слова с опорой на контекст и с использованием словаря; находить в тексте примеры использования слов в прямом и переносном значении, средств художественной выразительности (сравнение, эпитет, олицетворение);

— осознанно применять изученные понятия (автор, мораль басни, литературный герой, персонаж, характер, тема, идея, заголовок, содержание произведения, эпизод, смысловые части, композиция, сравнение, эпитет, олицетворение);

— участвовать в обсуждении прослушанного/прочитанного произведения: строить монологическое и диалогическое высказывание с соблюдением орфоэпических и пунктуационных норм, устно и письменно формулировать простые выводы, подтверждать свой ответ примерами из текста; использовать в беседе изученные литературные понятия;

— пересказывать произведение (устно) подробно, выборочно, сжато (кратко), от лица героя, с изменением лица рассказчика, от третьего лица;

— при анализе и интерпретации текста использовать разные типы речи (повествование, описание, рассуждение) с учётом специфики учебного и художественного текстов;

— читать по ролям с соблюдением норм произношения, инсценировать небольшие эпизоды из произведения;

— составлять устные и письменные высказывания на основе прочитанного/прослушанного текста на заданную тему по содержанию произведения (не менее 8 предложений), корректировать собственный письменный текст;

— составлять краткий отзыв о прочитанном произведении по заданному алгоритму;

— сочинять тексты, используя аналогии, иллюстрации, придумывать продолжение прочитанного произведения;

— использовать в соответствии с учебной задачей аппарат издания (обложку, оглавление, аннотацию, иллюстрации, предисловие, приложения, сноски, примечания);

— выбирать книги для самостоятельного чтения с учётом рекомендательного списка, используя картотеки, рассказывать о прочитанной книге;

— использовать справочные издания, в том числе верифицированные электронные ресурсы, включённые в федеральный перечень.

#### 4 КЛАСС

К концу обучения в четвёртом классе обучающийся научится:

— осознавать значимость художественной литературы и фольклора для всестороннего развития личности человека, находить в произведениях отражение нравственных ценностей, фактов бытовой и духовной культуры народов России и мира, ориентироваться в нравственно-этических понятиях в контексте изученных произведений;

— демонстрировать интерес и положительную мотивацию к систематическому чтению и слушанию художественной литературы и произведений устного народного творчества: формировать собственный круг чтения;

— читать вслух и про себя в соответствии с учебной задачей, использовать разные виды чтения (изучающее, ознакомительное, поисковое выборочное, просмотровое выборочное);

— читать вслух целыми словами без пропусков и перестановок букв и слогов доступные по восприятию и небольшие по объёму прозаические и стихотворные произведения в темпе не менее 80 слов в минуту (без отсчётного оценивания);

— читать наизусть не менее 5 стихотворений в соответствии с изученной тематикой произведений;

- различать художественные произведения и познавательные тексты;
- различать прозаическую и стихотворную речь: называть особенности стихотворного произведения (ритм, рифма, строфа), отличать лирическое произведение от эпического;
- понимать жанровую принадлежность, содержание, смысл прослушанного/прочитанного произведения: отвечать и формулировать вопросы (в том числе проблемные) к познавательным, учебным и художественным текстам;
- различать и называть отдельные жанры фольклора (считалки, загадки, пословицы, потешки, небылицы, народные песни, скороговорки, сказки о животных, бытовые и волшебные), приводить примеры произведений фольклора разных народов России;
- соотносить читаемый текст с жанром художественной литературы (литературные сказки, рассказы, стихотворения, басни), приводить примеры разных жанров литературы России и стран мира;
- владеть элементарными умениями анализа и интерпретации текста: определять тему и главную мысль, последовательность событий в тексте произведения, выявлять связь событий, эпизодов текста;
- характеризовать героев, давать оценку их поступкам, составлять портретные характеристики персонажей, выявлять взаимосвязь между поступками и мыслями, чувствами героев, сравнивать героев одного произведения по самостоятельно выбранному критерию (по аналогии или по контрасту), характеризовать собственное отношение к героям, поступкам; находить в тексте средства изображения героев (портрет) и выражения их чувств, описание пейзажа и интерьера, устанавливать причинно-следственные связи событий, явлений, поступков героев;
- объяснять значение незнакомого слова с опорой на контекст и с использованием словаря;
- находить в тексте примеры использования слов в прямом и переносном значении, средства художественной выразительности (сравнение, эпитет, олицетворение, метафора);
- осознанно применять изученные понятия (автор, мораль басни, литературный герой, персонаж, характер, тема, идея, заголовок, содержание произведения, эпизод, смысловые части, композиция, сравнение, эпитет, олицетворение, метафора, лирика, эпос, образ);
- участвовать в обсуждении прослушанного/прочитанного произведения: строить монологическое и диалогическое высказывание с соблюдением норм русского литературного языка (норм произношения, словоупотребления, грамматики); устно и письменно формулировать простые выводы на основе прослушанного/прочитанного текста, подтверждать свой ответ примерами из текста;
- составлять план текста (вопросный, номинативный, цитатный), пересказывать (устно) подробно, выборочно, сжато (кратко), от лица героя, с изменением лица рассказчика, от третьего лица;
- читать по ролям с соблюдением норм произношения, расстановки ударения, инсценировать небольшие эпизоды из произведения;
- составлять устные и письменные высказывания на заданную тему по содержанию произведения (не менее 10 предложений), писать сочинения на заданную тему, используя разные типы речи (повествование, описание, рассуждение), корректировать собственный текст с учётом правильности, выразительности письменной речи;
- составлять краткий отзыв о прочитанном произведении по заданному алгоритму;
- сочинять по аналогии с прочитанным, составлять рассказ по иллюстрациям, от имени одного из героев, придумывать продолжение прочитанного произведения (не менее 10 предложений);
- использовать в соответствии с учебной задачей аппарат издания (обложку, оглавление, аннотацию, иллюстрации, предисловие, приложения, сноски, примечания);
- выбирать книги для самостоятельного чтения с учётом рекомендательного списка, используя картотеки, рассказывать о прочитанной книге;

— использовать справочную литературу, электронные образовательные и информационные ресурсы информационно-коммуникационной сети «Интернет» (в условиях контролируемого входа), для получения дополнительной информации в соответствии с учебной задачей.

## УЧЕБНЫЙ ПРЕДМЕТ «ОКРУЖАЮЩИЙ МИР»

### ПОЯСНИТЕЛЬНАЯ ЗАПИСКА

Программа по окружающему миру на уровне начального общего образования составлена на основе требований к результатам освоения программы начального общего образования ФГОС НОО, в соответствии с Федеральной рабочей программой по

окружающему миру, а также ориентирована на целевые приоритеты, сформулированные в федеральной рабочей программе воспитания.

Изучение окружающего мира, интегрирующего знания о природе, предметном мире, обществе и взаимодействии людей в нём, соответствует потребностям и интересам обучающихся на уровне начального общего образования и направлено на достижение следующих целей:

- формирование целостного взгляда на мир, осознание места в нём человека на основе целостного взгляда на окружающий мир (природную и социальную среду обитания); освоение естественно-научных, обществоведческих, нравственно-этических понятий, представленных в содержании данного учебного предмета;

- формирование ценности здоровья человека, его сохранения и укрепления, приверженности здоровому образу жизни;

- развитие умений и навыков применять полученные знания в реальной учебной и жизненной практике, связанной как с поисково-исследовательской деятельностью (наблюдения, опыты, трудовая деятельность), так и с творческим использованием приобретённых знаний в речевой, изобразительной, художественной деятельности;

- духовно-нравственное развитие и воспитание личности гражданина России, понимание своей принадлежности к Российскому государству, определённому этносу;

- проявление уважения к истории, культуре, традициям народов РФ;

- освоение обучающимися мирового культурного опыта по созданию общечеловеческих ценностей, законов и правил построения взаимоотношений в социуме;

- обогащение духовного опыта обучающихся, развитие способности ребёнка к социализации на основе принятия гуманистических норм жизни, приобретение опыта эмоционально-положительного отношения к природе в соответствии с экологическими нормами поведения;

- становление навыков повседневного проявления культуры общения, гуманного отношения к людям, уважительного отношения к их взглядам, мнению и индивидуальности.

Центральной идеей конструирования содержания и планируемых результатов обучения окружающему миру является раскрытие роли человека в природе и обществе, ознакомление с правилами поведения в среде обитания и освоение общечеловеческих ценностей взаимодействия в системах «Человек и природа», «Человек и общество»,

«Человек и другие люди», «Человек и познание». Важнейшей составляющей всех указанных систем является содержание, усвоение которого гарантирует формирование у обучающихся навыков здорового и безопасного образа жизни на основе развивающейся способности предвидеть результаты своих поступков и оценки возникшей ситуации.

Отбор содержания программы по окружающему миру осуществлён на основе следующих ведущих идей:

- раскрытие роли человека в природе и обществе;

- освоение общечеловеческих ценностей взаимодействия в системах «Человек и природа», «Человек и общество», «Человек и другие люди», «Человек и его самость»,

- «Человек и познание».

На изучение окружающего мира отводится по 2 часа в неделю в 1 – 4 классе.

### СОДЕРЖАНИЕ ОБУЧЕНИЯ 1 КЛАСС

Человек и общество



Школа. Школьные традиции и праздники. Адрес школы. Классный, школьный коллектив. Друзья, взаимоотношения между ними; ценность дружбы, согласия, взаимной помощи.

Совместная деятельность с одноклассниками – учёба, игры, отдых. Рабочее место школьника: удобное размещение учебных материалов и учебного оборудования; поза; освещение рабочего места. Правила безопасной работы на учебном месте.

Режим труда и отдыха.

Семья. Моя семья в прошлом и настоящем. Имена и фамилии членов семьи, их профессии. Взаимоотношения и взаимопомощь в семье. Совместный труд и отдых. Домашний адрес.

Россия – наша Родина. Москва – столица России. Символы России (герб, флаг, гимн). Народы России. Первоначальные сведения о родном крае. Название своего населённого пункта (города, села), региона. Культурные объекты родного края.

Ценность и красота рукотворного мира. Правила поведения в социуме.

Человек и природа

Природа – среда обитания человека. Природа и предметы, созданные человеком. Природные материалы. Бережное отношение к предметам, вещам, уход за ними. Неживая и живая природа. Наблюдение за погодой своего края. Погода и термометр. Определение температуры воздуха (воды) по термометру.

Сезонные изменения в природе. Взаимосвязи между человеком и природой. Правила нравственного и безопасного поведения в природе.

Растительный мир. Растения ближайшего окружения (узнавание, называние, краткое описание). Лиственные и хвойные растения. Дикорастущие и культурные растения. Части растения (называние, краткая характеристика значения для жизни растения): корень, стебель, лист, цветок, плод, семя. Комнатные растения, правила содержания и ухода.

Мир животных. Разные группы животных (звери, насекомые, птицы, рыбы и др.). Домашние и дикие животные (различия в условиях жизни). Забота о домашних питомцах.

Правила безопасной жизнедеятельности

Понимание необходимости соблюдения режима дня, правил здорового питания и личной гигиены. Правила использования электронных средств, оснащенных экраном. Правила безопасности в быту: пользование бытовыми электроприборами, газовыми плитами.

Дорога от дома до школы. Правила безопасного поведения пешехода (дорожные знаки, дорожная разметка, дорожные сигналы).

Безопасность в информационно-телекоммуникационной сети Интернет (электронный дневник и электронные ресурсы школы) в условиях контролируемого доступа в информационно-телекоммуникационную сеть Интернет.

Изучение окружающего мира в 1 классе способствует освоению на пропедевтическом уровне ряда универсальных учебных действий: познавательных универсальных учебных действий, коммуникативных универсальных учебных действий, регулятивных универсальных учебных действий, совместной деятельности.

Базовые логические действия как часть познавательных универсальных учебных действий способствуют формированию умений:

- сравнивать происходящие в природе изменения, наблюдать зависимость изменений в живой природе от состояния неживой природы;
- приводить примеры представителей разных групп животных (звери, насекомые, рыбы, птицы), называть главную особенность представителей одной группы (в пределах изученного);
- приводить примеры лиственных и хвойных растений, сравнивать их, устанавливать различия во внешнем виде.

Работа с информацией как часть познавательных универсальных учебных действий способствует формированию умений:

- понимать, что информация может быть представлена в разной форме – текста, иллюстраций, видео, таблицы;
- соотносить иллюстрацию явления (объекта, предмета) с его названием.

Коммуникативные универсальные учебные действия способствуют формированию умений:

- в процессе учебного диалога слушать говорящего; отвечать на вопросы, дополнять ответы участников; уважительно относиться к разным мнениям;
- воспроизводить названия своего населенного пункта, название страны, её столицы; воспроизводить наизусть слова гимна России;
- соотносить предметы декоративно-прикладного искусства с принадлежностью народу РФ, описывать предмет по предложенному плану;
- описывать по предложенному плану время года, передавать в рассказе своё отношение к природным явлениям;
- сравнивать домашних и диких животных, объяснять, чем они различаются.

Регулятивные универсальные учебные действия способствуют формированию умений:

- сравнивать организацию своей жизни с установленными правилами здорового образа жизни (выполнение режима, двигательная активность, закаливание, безопасность использования бытовых электроприборов);
- оценивать выполнение правил безопасного поведения на дорогах и улицах другими детьми, выполнять самооценку;
- анализировать предложенные ситуации: устанавливать нарушения режима дня, организации учебной работы; нарушения правил дорожного движения, правил пользования электро- и газовыми приборами.

Совместная деятельность способствует формированию умений:

- соблюдать правила общения в совместной деятельности: договариваться, справедливо распределять работу, определять нарушение правил взаимоотношений, при участии учителя устранять возникающие конфликты.

## 2 КЛАСС

### Человек и общество

Наша Родина – Россия, Российская Федерация. Россия и её столица на карте. Государственные символы России. Москва – столица России. Святыни Москвы – святыни России: Кремль, Красная площадь, Большой театр и др. Характеристика отдельных исторических событий, связанных с Москвой (основание Москвы, строительство Кремля и др.). Герб Москвы. Расположение Москвы на карте. Города России. Россия – многонациональное государство. Народы России, их традиции, обычаи, праздники. Родной край, его природные и культурные достопримечательности. Значимые события истории родного края.

Свой регион и его главный город на карте; символика своего региона. Хозяйственные занятия, профессии жителей родного края. Значение труда в жизни человека и общества.

Семья. Семейные ценности и традиции. Родословная. Составление схемы родословного древа, истории семьи.

Правила культурного поведения в общественных местах. Доброта, справедливость, честность, уважение к чужому мнению и особенностям других людей – главные правила взаимоотношений членов общества.

### Человек и природа

Методы познания природы: наблюдения, опыты, измерения.

Звёзды и созвездия, наблюдения звёздного неба. Планеты. Чем Земля отличается от других планет; условия жизни на Земле. Изображения Земли: глобус, карта, план. Карта мира. Материки, океаны. Определение сторон горизонта при помощи компаса. Ориентирование на местности по местным природным признакам, Солнцу. Компас, устройство; ориентирование с помощью компаса.

Многообразие растений. Деревья, кустарники, травы. Дикорастущие и культурные растения. Связи в природе. Годовой ход изменений в жизни растений.

Многообразие животных. Насекомые, рыбы, птицы, звери, земноводные, пресмыкающиеся: общая характеристика внешних признаков. Связи в природе. Годовой

ход изменений в жизни животных.

Красная книга России, её значение, отдельные представители растений и животных Красной книги. Заповедники, природные парки. Охрана природы. Правила нравственного поведения на природе.

Правила безопасной жизнедеятельности

Здоровый образ жизни: режим дня (чередование сна, учебных занятий, двигательной активности) и рациональное питание (количество приёмов пищи и рацион питания). Физическая культура, закаливание, игры на воздухе как условие сохранения и укрепления здоровья.

Правила безопасности в школе (маршрут до школы, правила поведения на занятиях, переменах, при приёмах пищи и на пришкольной территории), в быту, на прогулках.

Правила безопасного поведения пассажира наземного транспорта и метро (ожидание на остановке, посадка, размещение в салоне или вагоне, высадка, знаки безопасности на общественном транспорте). Номера телефонов экстренной помощи.

Правила поведения при пользовании компьютером. Безопасность в информационно-коммуникационной сети Интернет (коммуникация в мессенджерах и социальных группах) в условиях контролируемого доступа в информационно-коммуникационную сеть Интернет.

Изучение окружающего мира во 2 классе способствует освоению на пропедевтическом уровне ряда универсальных учебных действий: познавательных универсальных учебных действий, коммуникативных универсальных учебных действий, регулятивных универсальных учебных действий, совместной деятельности. Универсальные учебные действия (пропедевтический уровень)

Базовые логические действия как часть познавательных универсальных учебных действий способствуют формированию умений:

- ориентироваться в методах познания природы (наблюдение, опыт, сравнение, измерение);
- определять на основенаблюдения состояние вещества (жидкое, твёрдое, газообразное);
- различать символы РФ;
- различать деревья, кустарники, травы; приводить примеры (в пределах изученного);
- группировать растения: дикорастущие и культурные; лекарственные и ядовитые (в пределах изученного);
- различать прошлое, настоящее, будущее.

Работа с информацией как часть познавательных универсальных учебных действий способствует формированию умений:

- различать информацию, представленную в тексте, графически, аудиовизуально;
- читать информацию, представленную в схеме, таблице;
- используя текстовую информацию, заполнять таблицы; дополнять схемы;
- соотносить пример (рисунок, предложенную ситуацию) со временем протекания.

Коммуникативные универсальные учебные действия способствуют формированию умений:

1. ориентироваться в терминах (понятиях), соотносить их с краткой характеристикой:
  - понятия и термины, связанные с социальным миром (индивидуальность человека, органы чувств, жизнедеятельность; поколение, старшее поколение, культура поведения; Родина, столица, родной край, регион);
  - понятия и термины, связанные с миром природы (среда обитания, тело, явление, вещество; заповедник);
  - понятия и термины, связанные с организацией своей жизни и охраны здоровья (режим, правильное питание, закаливание, безопасность, опасная ситуация).

2. описывать условия жизни на Земле, отличие нашей планеты от других планет Солнечной системы;

3. создавать небольшие описания на предложенную тему (например, «Моя семья», «Какие бывают профессии?», «Что «умеют» органы чувств?», «Лес – природное сообщество» и др.);

4. создавать высказывания-рассуждения (например, признаки животного и растения как живого существа; связь изменений в живой природе с явлениями неживой природы);

5. приводить примеры растений и животных, занесённых в Красную книгу России (на примере своей местности);

6. описывать современные события от имени их участника.

Регулятивные универсальные учебные действия способствуют формированию умений:

- следовать образцу, предложенному плану и инструкции при решении учебной задачи;

- контролировать с небольшой помощью учителя последовательность действий по решению учебной задачи;

- оценивать результаты своей работы, анализировать оценку учителя и одноклассников, спокойно, без обид принимать советы и замечания.

Совместная деятельность способствует формированию умений:

- строить свою учебную и игровую деятельность, житейские ситуации в соответствии с правилами поведения, принятыми в обществе;

- оценивать жизненные ситуации с точки зрения правил поведения, культуры общения, проявления терпения и уважения к собеседнику;

- проводить в парах (группах) простые опыты по определению свойств разных веществ (вода, молоко, сахар, соль, железо), совместно намечать план работы, оценивать свой вклад в общее дело;

- определять причины возможных конфликтов, выбирать (из предложенных) способы их разрешения.

### 3 КЛАСС

#### Человек и общество

Общество как совокупность людей, которые объединены общей культурой и связаны друг с другом совместной деятельностью во имя общей цели. Наша Родина – Российская Федерация. Уникальные памятники культуры России, родного края. Государственная символика Российской Федерации и своего региона. Города Золотого кольца России. Народы России. Уважение к культуре, традициям своего народа и других народов, государственным символам России.

Семья – коллектив близких, родных людей. Семейный бюджет, доходы и расходы семьи. Уважение к семейным ценностям.

Правила нравственного поведения в социуме. Внимание, уважительное отношение к людям с ограниченными возможностями здоровья, забота о них.

Значение труда в жизни человека и общества. Трудолюбие как общественно значимая ценность в культуре народов России. Особенности труда людей родного края, их профессии.

Страны и народы мира. Памятники природы и культуры – символы стран, в которых они находятся.

#### Человек и природа

Методы изучения природы. Карта мира. Материки и части света.

Вещество. Разнообразие веществ в окружающем мире. Примеры веществ: соль, сахар, вода, природный газ. Твёрдые тела, жидкости, газы. Простейшие практические работы с веществами, жидкостями, газами. Воздух – смесь газов. Свойства воздуха. Значение воздуха для растений, животных, человека. Вода. Свойства воды. Состояния воды, её распространение в природе, значение для живых организмов и хозяйственной жизни человека. Круговорот воды в природе. Охрана воздуха, воды.

Горные породы и минералы. Полезные ископаемые, их значение в хозяйстве человека, бережное отношение людей к полезным ископаемым. Полезные ископаемые

родного края (2–3 примера). Почва, её состав, значение для живой природы и хозяйственной жизни человека.

Первоначальные представления о бактериях. Грибы: строение шляпочных грибов.

Грибы съедобные и несъедобные.

Разнообразие растений. Зависимость жизненного цикла организмов от условий окружающей среды. Размножение и развитие растений. Особенности питания и дыхания растений. Роль растений в природе и жизни людей, бережное отношение человека к растениям. Условия, необходимые для жизни растения (свет, тепло, воздух, вода). Наблюдение роста растений, фиксация изменений. Растения родного края, названия и краткая характеристика на основе наблюдений. Охрана растений.

Разнообразие животных. Зависимость жизненного цикла организмов от условий окружающей среды. Размножение и развитие животных (рыбы, птицы, звери). Особенности питания животных. Цепи питания. Условия, необходимые для жизни животных (воздух, вода, тепло, пища). Роль животных в природе и жизни людей, бережное отношение человека к животным. Охрана животных. Животные родного края, их названия, краткая характеристика на основе наблюдений.

Природные сообщества: лес, луг, пруд. Взаимосвязи в природном сообществе: растения – пища и укрытие для животных; животные – распространители плодов и семян растений. Влияние человека на природные сообщества. Природные сообщества родного края (2–3 примера на основе наблюдений). Правила нравственного поведения в природных сообществах.

Человек – часть природы. Общее представление о строении тела человека. Системы органов (опорно-двигательная, пищеварительная, дыхательная, кровеносная, нервная, органы чувств), их роль в жизнедеятельности организма. Измерение температуры тела человека, частоты пульса.

Правила безопасной жизнедеятельности

Здоровый образ жизни: двигательная активность (утренняя зарядка, динамические паузы), закаливание и профилактика заболеваний. Забота о здоровье и безопасности окружающих людей.

Безопасность во дворе жилого дома (правила перемещения внутри двора и пересечения дворовой проезжей части, безопасные зоны электрических, газовых, тепловых подстанций и других опасных объектов инженерной инфраструктуры жилого дома, предупреждающие знаки безопасности).

Правила безопасного поведения пассажира железнодорожного, водного и авиатранспорта (правила безопасного поведения на вокзалах и в аэропортах, безопасное поведение в вагоне, на борту самолёта, судна; знаки безопасности).

Безопасность в информационно-коммуникационной сети Интернет (ориентирование в признаках мошеннических действий, защита персональной информации, правила коммуникации в мессенджерах и социальных группах) в условиях контролируемого доступа в информационно-коммуникационную сеть Интернет.

Изучение окружающего мира в 3 классе способствует освоению ряда универсальных учебных действий: познавательных универсальных учебных действий, коммуникативных универсальных учебных действий, регулятивных универсальных учебных действий, совместной деятельности.

Базовые логические и исследовательские действия как часть познавательных универсальных учебных действий способствуют формированию умений:

- проводить несложные наблюдения в природе (сезонные изменения, поведение животных) по предложенному и самостоятельно составленному плану; на основе результатов совместных с одноклассниками наблюдений (в парах, группах) делать выводы;
- устанавливать зависимость между внешним видом, особенностями поведения и условиями жизни животного;

- определять (в процессе рассматривания объектов и явлений) существенные признаки и отношения между объектами и явлениями;
- моделировать цепи питания в природном сообществе;
- различать понятия «век», «столетие», «историческое время»; соотносить историческое событие с датой (историческим периодом).

Работа с информацией как часть познавательных универсальных учебных действий способствует формированию умений:

- понимать, что работа с моделями Земли (глобус, карта) может дать полезную и интересную информацию о природе нашей планеты;
- находить на глобусе материки и океаны, воспроизводить их названия; находить на карте нашу страну, столицу, свой регион;
- читать несложные планы, соотносить условные обозначения с изображёнными объектами;
- находить по предложению учителя информацию в разных источниках – текстах, таблицах, схемах, в том числе в информационно-коммуникационной сети Интернет (в условиях контролируемого входа);
- соблюдать правила безопасности при работе в информационной среде.

Коммуникативные универсальные учебные действия способствуют формированию умений:

- ориентироваться в понятиях, соотносить понятия и термины с их краткой характеристикой:
  1. понятия и термины, связанные с социальным миром (безопасность, семейный бюджет, памятник культуры);
  2. понятия и термины, связанные с миром природы (планета, материк, океан, модель Земли, царство природы, природное сообщество, цепь питания, Красная книга);
  3. понятия и термины, связанные с безопасной жизнедеятельностью (знаки дорожного движения, дорожные ловушки, опасные ситуации, предвидение).
- описывать (характеризовать) условия жизни на Земле;
- описывать схожие, различные, индивидуальные признаки на основе сравнения объектов природы;
- приводить примеры, кратко характеризовать представителей разных царств природы;
- называть признаки (характеризовать) животного (растения) как живого организма;
- описывать (характеризовать) отдельные страницы истории нашей страны (в пределах изученного).

Регулятивные универсальные учебные действия способствуют формированию умений:

- планировать шаги по решению учебной задачи, контролировать свои действия (при небольшой помощи учителя);
- устанавливать причину возникающей трудности или ошибки, корректировать свои действия.

Совместная деятельность способствует формированию умений:

- участвуя в совместной деятельности, выполнять роли руководителя (лидера), подчинённого;
- оценивать результаты деятельности участников, положительно реагировать на советы и замечания в свой адрес;
- выполнять правила совместной деятельности, признавать право другого человека иметь собственное суждение, мнение;
- самостоятельно разрешать возникающие конфликты с учётом этики общения.

#### 4 КЛАСС

##### Человек и общество

Конституция – Основной закон Российской Федерации. Права и обязанности гражданина Российской Федерации. Президент Российской Федерации – глава государства.

Политико-административная карта России.

Общая характеристика родного края, важнейшие достопримечательности, знаменитые соотечественники.

Города России. Святыни городов России. Главный город родного края: достопримечательности, история и характеристика отдельных исторических событий, связанных с ним.

Праздник в жизни общества как средство укрепления общественной солидарности и упрочения духовных связей между соотечественниками. Новый год, День защитника Отечества, Международный женский день, День весны и труда, День Победы, День России, День народного единства, День Конституции. Праздники и памятные даты своего региона. Уважение к культуре, истории, традициям своего народа и других народов, государственным символам России.

История Отечества «Лента времени» и историческая карта.

Наиболее важные и яркие события общественной и культурной жизни страны в разные исторические периоды: Государство Русь, Московское государство, Российская империя, СССР, Российская Федерация. Картины быта, труда, духовно-нравственные и культурные традиции людей в разные исторические времена. Выдающиеся люди разных эпох как носители базовых национальных ценностей.

Наиболее значимые объекты списка Всемирного культурного наследия в России и за рубежом. Охрана памятников истории и культуры. Посильное участие в охране памятников истории и культуры своего края.

Личная ответственность каждого человека за сохранность историко-культурного наследия своего края.

Правила нравственного поведения в социуме, отношение к людям независимо от их национальности, социального статуса, религиозной принадлежности.

Человек и природа

Методы познания окружающей природы: наблюдения, сравнения, измерения, опыты по исследованию природных объектов и явлений.

Солнце – ближайшая к нам звезда, источник света и тепла для всего живого на Земле. Характеристика планет Солнечной системы. Естественные спутники планет. Смена дня и ночи на Земле. Вращение Земли как причина смены дня и ночи. Обращение Земли вокруг Солнца и смена времён года.

Формы земной поверхности: равнины, горы, холмы, овраги (общее представление, условное обозначение равнин и гор на карте). Равнины и горы России. Особенности поверхности родного края (краткая характеристика на основе наблюдений).

Водоёмы, их разнообразие (океан, море, озеро, пруд, болото); река как водный поток; использование рек и водоёмов человеком. Крупнейшие реки и озёра России, моря, омывающие её берега, океаны. Водоёмы и реки родного края (названия, краткая характеристика на основе наблюдений).

Наиболее значимые природные объекты списка Всемирного наследия в России и за рубежом (2–3 объекта).

Природные зоны России: общее представление, основные природные зоны (климат, растительный и животный мир, особенности труда и быта людей, влияние человека на природу изучаемых зон, охрана природы). Связи в природных зонах.

Некоторые доступные для понимания экологические проблемы взаимодействия человека и природы. Охрана природных богатств: воды, воздуха, полезных ископаемых, растительного и животного мира. Правила нравственного поведения в природе. Международная Красная книга (отдельные примеры).

Правила безопасной жизнедеятельности

Здоровый образ жизни: профилактика вредных привычек.

Безопасность в городе (планирование маршрутов с учётом транспортной инфраструктуры города; правила безопасного поведения в общественных местах, зонах

отдыха, учреждениях культуры).

Правила безопасного поведения велосипедиста с учётом дорожных знаков и разметки, сигналов и средств защиты велосипедиста, правила использования самоката и других средств индивидуальной мобильности.

Безопасность в информационно-коммуникационной сети Интернет (поиск достоверной информации, опознавание государственных образовательных ресурсов и детских развлекательных порталов) в условиях контролируемого доступа в информационно-коммуникационную сеть Интернет.

Изучение окружающего мира в 4 классе способствует освоению ряда универсальных учебных действий: познавательных универсальных учебных действий, коммуникативных универсальных учебных действий, регулятивных универсальных учебных действий, совместной деятельности.

Базовые логические и исследовательские действия как часть познавательных универсальных учебных действий способствуют формированию умений:

- устанавливать последовательность этапов возрастного развития человека;
- конструировать в учебных и игровых ситуациях правила безопасного поведения в среде обитания;
- моделировать схемы природных объектов (строение почвы; движение реки, форма поверхности);
- соотносить объекты природы с принадлежностью к определённой природной зоне;
- классифицировать природные объекты по принадлежности к природной зоне;
- определять разрыв между реальным и желательным состоянием объекта (ситуации) на основе предложенных учителем вопросов.

Работа с информацией как часть познавательных универсальных учебных действий способствует формированию умений:

- использовать умения работать с информацией, представленной в разных формах; оценивать объективность информации, учитывать правила безопасного использования электронных образовательных и информационных ресурсов;
- использовать для уточнения и расширения своих знаний об окружающем мире словари, справочники, энциклопедии, в том числе и информационно-коммуникационную сеть Интернет (в условиях контролируемого выхода);
- делать сообщения (доклады) на предложенную тему на основе дополнительной информации, подготавливать презентацию, включая в неё иллюстрации, таблицы, диаграммы.

Коммуникативные универсальные учебные действия способствуют формированию умений:

- ориентироваться в понятиях: организм, возраст, система органов; культура, долг, соотечественник, берестяная грамота, первопечатник, иконопись, объект Всемирного природного и культурного наследия;
- характеризовать человека как живой организм: раскрывать функции различных систем органов; объяснять особую роль нервной системы в деятельности организма;
- создавать текст-рассуждение: объяснять вред для здоровья и самочувствия организма вредных привычек;
- описывать ситуации проявления нравственных качеств – отзывчивости, доброты, справедливости и др.;
- составлять краткие суждения о связях и зависимостях в природе (на основе сезонных изменений, особенностей жизни природных зон, пищевых цепей);
- составлять небольшие тексты «Права и обязанности гражданина РФ»;
- создавать небольшие тексты о знаменательных страницах истории нашей страны (в рамках изученного).

Регулятивные универсальные учебные действия способствуют формированию умений:



- самостоятельно планировать алгоритм решения учебной задачи; предвидеть трудности и возможные ошибки;
- контролировать процесс и результат выполнения задания, корректировать учебные действия при необходимости;
- адекватно принимать оценку своей работы; планировать работу над ошибками;
- находить ошибки в своей и чужих работах, устанавливать их причины.

Совместная деятельность способствует формированию умений:

- выполнять правила совместной деятельности при выполнении разных ролей – руководитель, подчинённый, напарник, члена большого коллектива;
- ответственно относиться к своим обязанностям в процессе совместной деятельности, объективно оценивать свой вклад в общее дело;
- анализировать ситуации, возникающие в процессе совместных игр, труда, использования инструментов, которые могут стать опасными для здоровья и жизни других людей.

## ПЛАНИРУЕМЫЕ РЕЗУЛЬТАТЫ ОСВОЕНИЯ ПРОГРАММЫ

### ЛИЧНОСТНЫЕ РЕЗУЛЬТАТЫ

Личностные результаты освоения программы по окружающему миру характеризуют готовность обучающихся руководствоваться традиционными российскими социокультурными и духовно-нравственными ценностями, принятыми в обществе правилами и нормами поведения и должны отражать приобретение первоначального опыта деятельности обучающихся, в части:

гражданско-патриотического воспитания:

- становление ценностного отношения к своей Родине — России; понимание особой роли многонациональной России в современном мире;
- осознание своей этнокультурной и российской гражданской идентичности, принадлежности к российскому народу, к своей национальной общности;
- сопричастность к прошлому, настоящему и будущему своей страны и родного края;
- проявление интереса к истории и многонациональной культуре своей страны, уважения к своему и другим народам;
- первоначальные представления о человеке как члене общества, осознание прав и ответственности человека как члена общества.

духовно-нравственного воспитания:

- проявление культуры общения, уважительного отношения к людям, их взглядам, признанию их индивидуальности;
- принятие существующих в обществе нравственно-этических норм поведения и правил межличностных отношений, которые строятся на проявлении гуманизма, сопереживания, уважения и доброжелательности;
- применение правил совместной деятельности, проявление способности договариваться, неприятие любых форм поведения, направленных на причинение физического и морального вреда другим людям.

эстетического воспитания:

- понимание особой роли России в развитии общемировой художественной культуры, проявление уважительного отношения, восприимчивости и интереса к разным видам искусства, традициям и творчеству своего и других народов;
- использование полученных знаний в продуктивной и преобразующей деятельности, в разных видах художественной деятельности.

физического воспитания, формирования культуры здоровья и эмоционального благополучия:

- соблюдение правил организации здорового и безопасного (для себя и других людей) образа жизни; выполнение правил безопасного поведения в окружающей среде (в том числе информационной);

приобретение опыта эмоционального отношения к среде обитания, бережное отношение к физическому и психическому здоровью.

трудового воспитания:

осознание ценности трудовой деятельности в жизни человека и общества, ответственное потребление и бережное отношение к результатам труда, навыки участия в различных видах трудовой деятельности, интерес к различным профессиям.

экологического воспитания:

осознание роли человека в природе и обществе, принятие экологических норм поведения, бережного отношения к природе, неприятие действий, приносящих ей вред.

ценности научного познания:

осознание ценности познания для развития человека, необходимости самообразования и саморазвития;

проявление познавательного интереса, активности, инициативности, любознательности и самостоятельности в обогащении своих знаний, в том числе с использованием различных информационных средств.

### МЕТАПРЕДМЕТНЫЕ РЕЗУЛЬТАТЫ

У обучающегося будут сформированы следующие базовые логические действия как часть познавательных универсальных учебных действий:

понимать целостность окружающего мира (взаимосвязь природной и социальной среды обитания), проявлять способность ориентироваться в изменяющейся действительности;

на основе наблюдений доступных объектов окружающего мира устанавливать связи и зависимости между объектами (часть — целое; причина — следствие; изменения во времени и в пространстве);

сравнивать объекты окружающего мира, устанавливать основания для сравнения, устанавливать аналогии;

объединять части объекта (объекты) по определённому признаку;

определять существенный признак для классификации, классифицировать предложенные объекты;

находить закономерности и противоречия в рассматриваемых фактах, данных и наблюдениях на основе предложенного алгоритма;

выявлять недостаток информации для решения учебной (практической) задачи на основе предложенного алгоритма.

У обучающегося будут сформированы следующие базовые исследовательские действия как часть познавательных универсальных учебных действий:

проводить (по предложенному и самостоятельно составленному плану или выдвинутому предположению) наблюдения, несложные опыты;

проявлять интерес к экспериментам, проводимым под руководством учителя;

определять разницу между реальным и желательным состоянием объекта (ситуации) на основе предложенных вопросов;

формулировать с помощью учителя цель предстоящей работы, прогнозировать возможное развитие процессов, событий и последствия в аналогичных или сходных ситуациях;

моделировать ситуации на основе изученного материала о связях в природе (живая и неживая природа, цепи питания; природные зоны), а также в социуме (лента времени; поведение и его последствия; коллективный труд и его результаты и др.);

проводить по предложенному плану опыт, несложное исследование по установлению особенностей объекта изучения и связей между объектами (часть — целое, причина — следствие);

формулировать выводы и подкреплять их доказательствами на основе результатов проведённого наблюдения (опыта, измерения, исследования).

У обучающегося будут сформированы следующие умения работать с информацией как часть познавательных универсальных учебных действий:

- использовать различные источники для поиска информации, выбирать источник получения информации с учётом учебной задачи;
- согласно заданному алгоритму находить в предложенном источнике информацию, представленную в явном виде;
- распознавать достоверную и недостоверную информацию самостоятельно или на основе предложенного учителем способа её проверки;
- находить и использовать для решения учебных задач текстовую, графическую, аудиовизуальную информацию;
- читать и интерпретировать графически представленную информацию (схему, таблицу, иллюстрацию);
- соблюдать правила информационной безопасности в условиях контролируемого доступа в информационно-телекоммуникационную сеть «Интернет» (с помощью учителя);
- анализировать и создавать текстовую, видео-, графическую, звуковую информацию в соответствии с учебной задачей;
- фиксировать полученные результаты в текстовой форме (отчёт, выступление, высказывание) и графическом виде (рисунок, схема, диаграмма).

У обучающегося будут сформированы следующие умения общения как часть коммуникативных универсальных учебных действий:

- в процессе диалогов задавать вопросы, высказывать суждения, оценивать выступления участников;
- признавать возможность существования разных точек зрения; корректно и аргументированно высказывать своё мнение; приводить доказательства своей правоты;
- соблюдать правила ведения диалога и дискуссии; проявлять уважительное отношение к собеседнику;
- использовать смысловое чтение для определения темы, главной мысли текста о природе, социальной жизни, взаимоотношениях и поступках людей;
- создавать устные и письменные тексты (описание, рассуждение, повествование);
- конструировать обобщения и выводы на основе полученных результатов наблюдений и опытной работы, подкреплять их доказательствами;
- находить ошибки и восстанавливать деформированный текст об изученных объектах и явлениях природы, событиях социальной жизни;
- готовить небольшие публичные выступления с возможной презентацией (текст, рисунки, фото, плакаты и др.) к тексту выступления.

У обучающегося будут сформированы следующие умения самоорганизации как часть регулятивных универсальных учебных действий:

- планировать самостоятельно или с небольшой помощью учителя действия по решению учебной задачи;
- выстраивать последовательность выбранных действий и операций.

У обучающегося будут сформированы следующие умения самоконтроля и самооценки как часть регулятивных универсальных учебных действий:

- осуществлять контроль процесса и результата своей деятельности;
- находить ошибки в своей работе и устанавливать их причины;
- корректировать свои действия при необходимости (с небольшой помощью учителя);
- предвидеть возможность возникновения трудностей и ошибок, предусматривать способы их предупреждения, в том числе в житейских ситуациях, опасных для здоровья и жизни.
- объективно оценивать результаты своей деятельности, соотносить свою оценку с оценкой учителя;

- оценивать целесообразность выбранных способов действия, при необходимости корректировать их.

У обучающегося будут сформированы следующие умения совместной деятельности:

- понимать значение коллективной деятельности для успешного решения учебной (практической) задачи; активно участвовать в формулировании краткосрочных и долгосрочных целей совместной деятельности (на основе изученного материала по окружающему миру);
- коллективно строить действия по достижению общей цели: распределять роли, договариваться, обсуждать процесс и результат совместной работы;
- проявлять готовность руководить, выполнять поручения, подчиняться;
- выполнять правила совместной деятельности: справедливо распределять и оценивать работу каждого участника; считаться с наличием разных мнений; не допускать конфликтов, при их возникновении мирно разрешать без участия взрослого;
- ответственно выполнять свою часть работы.

#### ПРЕДМЕТНЫЕ РЕЗУЛЬТАТЫ

К концу обучения в 1 классе обучающийся научится:

- называть себя и членов своей семьи по фамилии, имени, отчеству, профессии членов своей семьи, домашний адрес и адрес своей школы; проявлять уважение к семейным ценностям и традициям, соблюдать правила нравственного поведения в социуме и на природе;
- воспроизводить название своего населённого пункта, региона, страны;
- приводить примеры культурных объектов родного края, школьных традиций и праздников, традиций и ценностей своей семьи, профессий;
- различать объекты живой и неживой природы, объекты, созданные человеком, и природные материалы, части растений (корень, стебель, лист, цветок, плод, семя), группы животных (насекомые, рыбы, птицы, звери);
- описывать на основе опорных слов наиболее распространённые в родном крае дикорастущие и культурные растения, диких и домашних животных; сезонные явления в разные времена года; деревья, кустарники, травы; основные группы животных (насекомые, рыбы, птицы, звери); выделять их наиболее существенные признаки;
- применять правила ухода за комнатными растениями и домашними животными;
- проводить, соблюдая правила безопасного труда, несложные групповые и индивидуальные наблюдения (в том числе за сезонными изменениями в природе своей местности), измерения (в том числе вести счёт времени, измерять температуру воздуха) и опыты под руководством учителя;
- использовать для ответов на вопросы небольшие тексты о природе и обществе;
- оценивать ситуации, раскрывающие положительное и негативное отношение к природе; правила поведения в быту, в общественных местах;
- соблюдать правила безопасности на учебном месте школьника; во время наблюдений и опытов; безопасно пользоваться бытовыми электроприборами;
- соблюдать правила здорового питания и личной гигиены;
- соблюдать правила безопасного поведения пешехода;
- соблюдать правила безопасного поведения в природе;
- с помощью взрослых (учителя, родителей) пользоваться электронным дневником и электронными образовательными и информационными ресурсами.

К концу обучения во 2 классе обучающийся научится:

- находить Россию на карте мира, на карте России — Москву, свой регион и его главный город;
- узнавать государственную символику Российской Федерации (гимн, герб, флаг) и своего региона;
- проявлять уважение к семейным ценностям и традициям, традициям своего народа и других народов, государственным символам России; соблюдать правила нравственного поведения в социуме и на природе;
- распознавать изученные объекты окружающего мира по их описанию, рисункам и фотографиям, различать их в окружающем мире;

- приводить примеры изученных традиций, обычаев и праздников народов родного края; важных событий прошлого и настоящего родного края; трудовой деятельности и профессий жителей родного края;
  - проводить, соблюдая правила безопасного труда, несложные наблюдения и опыты с природными объектами, измерения;
  - приводить примеры изученных взаимосвязей в природе, примеры, иллюстрирующие значение природы в жизни человека;
  - описывать на основе предложенного плана или опорных слов изученные культурные объекты (достопримечательности родного края, музейные экспонаты);
  - описывать на основе предложенного плана или опорных слов изученные природные объекты и явления, в том числе звёзды, созвездия, планеты;
  - группировать изученные объекты живой и неживой природы по предложенным признакам;
  - сравнивать объекты живой и неживой природы на основе внешних признаков;
  - ориентироваться на местности по местным природным признакам, Солнцу, компасу;
  - создавать по заданному плану развёрнутые высказывания о природе и обществе;
  - использовать для ответов на вопросы небольшие тексты о природе и обществе;
  - соблюдать правила нравственного поведения в социуме и в природе, оценивать примеры положительного и негативного отношения к объектам природы, проявления внимания, помощи людям, нуждающимся в ней;
  - соблюдать правила безопасного поведения в школе, правила безопасного поведения пассажира наземного транспорта и метро;
  - соблюдать режим дня и питания;
  - безопасно использовать мессенджеры в условиях контролируемого доступа в информационно-коммуникационную сеть «Интернет»;
  - безопасно осуществлять коммуникацию в школьных сообществах с помощью учителя (при необходимости).
- К концу обучения в 3 классе обучающийся научится:
- различать государственную символику Российской Федерации (гимн, герб, флаг); проявлять уважение к государственным символам России и своего региона;
  - проявлять уважение к семейным ценностям и традициям, традициям своего народа и других народов; соблюдать правила нравственного поведения в социуме;
  - приводить примеры памятников природы, культурных объектов и достопримечательностей родного края; столицы России, городов РФ с богатой историей и культурой; российских центров декоративно-прикладного искусства; проявлять интерес и уважение к истории и культуре народов России;
  - показывать на карте мира материков, изученные страны мира;
  - различать расходы и доходы семейного бюджета;
  - распознавать изученные объекты природы по их описанию, рисункам и фотографиям, различать их в окружающем мире;
  - проводить по предложенному плану или инструкции небольшие опыты с природными объектами с использованием простейшего лабораторного оборудования и измерительных приборов; соблюдать безопасность проведения опытов;
  - группировать изученные объекты живой и неживой природы, проводить простейшую классификацию;
  - сравнивать по заданному количеству признаков объекты живой и неживой природы;
  - описывать на основе предложенного плана изученные объекты и явления природы, выделяя их существенные признаки и характерные свойства;

- использовать различные источники информации о природе и обществе для поиска и извлечения информации, ответов на вопросы;
- использовать знания о взаимосвязях в природе, связи человека и природы для объяснения простейших явлений и процессов в природе, организме человека;
- фиксировать результаты наблюдений, опытной работы, в процессе коллективной деятельности обобщать полученные результаты и делать выводы;
- создавать по заданному плану собственные развёрнутые высказывания о природе, человеке и обществе, сопровождая выступление иллюстрациями (презентацией);
- соблюдать правила безопасного поведения пассажира железнодорожного, водного и авиатранспорта;
- соблюдать основы здорового образа жизни, в том числе требования к двигательной активности и принципы здорового питания;
- соблюдать основы профилактики заболеваний;
- соблюдать правила безопасного поведения во дворе жилого дома;
- соблюдать правила нравственного поведения на природе;
- безопасно использовать персональные данные в условиях контролируемого доступа в информационно-коммуникационную сеть «Интернет»; ориентироваться в возможных мошеннических действиях при общении в мессенджерах.

К концу обучения в 4 классе обучающийся научится:

- проявлять уважение к семейным ценностям и традициям, традициям своего народа и других народов, государственным символам России;
- соблюдать правила нравственного поведения в социуме;
- показывать на физической карте изученные крупные географические объекты России (горы, равнины, реки, озёра, моря, омывающие территорию России);
- показывать на исторической карте места изученных исторических событий;
- находить место изученных событий на «ленте времени»;
- знать основные права и обязанности гражданина Российской Федерации;
- соотносить изученные исторические события и исторических деятелей с веками и периодами истории России;
- рассказывать о государственных праздниках России, наиболее важных событиях истории России, наиболее известных российских исторических деятелях разных периодов, достопримечательностях столицы России и родного края;
- описывать на основе предложенного плана изученные объекты, выделяя их существенные признаки, в том числе государственную символику России и своего региона;
- проводить по предложенному (самостоятельно составленному) плану или выдвинутому предположению несложные наблюдения, опыты с объектами природы с использованием простейшего лабораторного оборудования и измерительных приборов, следуя правилам безопасного труда;
- распознавать изученные объекты и явления живой и неживой природы по их описанию, рисункам и фотографиям, различать их в окружающем мире;
- группировать изученные объекты живой и неживой природы, самостоятельно выбирая признак для группировки; проводить простейшие классификации;
- сравнивать объекты живой и неживой природы на основе их внешних признаков и известных характерных свойств;
- использовать знания о взаимосвязях в природе для объяснения простейших явлений и процессов в природе (в том числе смены дня и ночи, смены времён года, сезонных изменений в природе своей местности, причины смены природных зон);
- называть наиболее значимые природные объекты Всемирного наследия в России и за рубежом (в пределах изученного);
- называть экологические проблемы и определять пути их решения;

- создавать по заданному плану собственные развёрнутые высказывания о природе и обществе;
- использовать различные источники информации для поиска и извлечения информации, ответов на вопросы;
- соблюдать правила нравственного поведения на природе;
- осознавать возможные последствия вредных привычек для здоровья и жизни человека;
- соблюдать правила безопасного поведения при использовании объектов транспортной инфраструктуры населённого пункта, в театрах, кинотеатрах, торговых центрах, парках и зонах отдыха, учреждениях культуры (музеях, библиотеках и т. д.);
- соблюдать правила безопасного поведения при езде на велосипеде, самокате и других средствах индивидуальной мобильности;
- осуществлять безопасный поиск образовательных ресурсов и верифицированной информации в информационно-телекоммуникационной сети «Интернет»;
- соблюдать правила безопасного для здоровья использования электронных образовательных и информационных ресурсов.

#### УЧЕБНЫЙ ПРЕДМЕТ «АНГЛИЙСКИЙ ЯЗЫК» ПОЯСНИТЕЛЬНАЯ ЗАПИСКА

Программа по английскому языку на уровне начального общего образования составлена на основе требований к результатам освоения программы начального общего образования ФГОС НОО, в соответствии с Федеральной рабочей программой по английскому языку, а также ориентирована на целевые приоритеты духовно-нравственного развития, воспитания и социализации обучающихся, сформулированные в федеральной рабочей программе воспитания.

Предметная область «Иностранный язык» в начальной школе является неотъемлемой частью гуманитарного образования как средства познания другой культурной среды и расширения возможностей для самопознания и самореализации личности.

Образовательные цели учебного предмета «Иностранный (английский) язык» на уровне начального общего образования включают:

- формирование элементарной иноязычной коммуникативной компетенции, т. е. способности и готовности общаться с носителями изучаемого иностранного языка в устной (говорение и аудирование) и письменной (чтение и письмо) форме с учётом возрастных возможностей и потребностей обучающегося;
- расширение лингвистического кругозора обучающихся за счёт овладения новыми языковыми средствами (фонетическими, орфографическими, лексическими, грамматическими) в соответствии с отобранными темами общения;
- освоение знаний о языковых явлениях изучаемого иностранного языка, о разных способах выражения мысли на родном и иностранном языках;
- использование для решения учебных задач интеллектуальных операций (сравнение, анализ, обобщение и др.);
- формирование умений работать с информацией, представленной в текстах разного типа (описание, повествование, рассуждение), пользоваться при необходимости словарями по иностранному языку.

Развивающие цели учебного предмета «Иностранный (английский) язык» на уровне начального общего образования включают:

- осознание обучающимися роли языков как средства межличностного и межкультурного взаимодействия в условиях поликультурного, многоязычного мира и инструмента познания мира и культуры других народов;
- становление коммуникативной культуры обучающихся и их общего речевого развития;
- развитие компенсаторной способности адаптироваться к ситуациям общения при получении и передаче информации в условиях дефицита языковых средств;

— формирование регулятивных действий: планирование последовательных «шагов» для решения учебной задачи; контроль процесса и результата своей деятельности; установление причины возникшей трудности и/или ошибки, корректировка деятельности;

— становление способности к оценке своих достижений в изучении иностранного языка, мотивация совершенствовать свои коммуникативные умения на иностранном языке.

Влияние параллельного изучения родного языка и языка других стран и народов позволяет заложить основу для формирования гражданской идентичности, чувства патриотизма и гордости за свой народ, свой край, свою страну, помочь лучше осознать свою этническую и национальную принадлежность и проявлять интерес к языкам и культурам других народов, осознать наличие и значение общечеловеческих и базовых национальных ценностей.

Вклад учебного предмета «Иностранный (английский) язык» в реализацию воспитательных целей обеспечивает:

— понимание необходимости овладения иностранным языком как средством общения в условиях взаимодействия разных стран и народов;

— формирование предпосылок социокультурной/межкультурной компетенции, позволяющей приобщаться к культуре, традициям, реалиям стран/страны изучаемого языка, готовности представлять свою страну, её культуру в условиях межкультурного общения, соблюдая речевой этикет и адекватно используя имеющиеся речевые и неречевые средства общения;

— воспитание уважительного отношения к иной культуре посредством знакомств с детским пластом культуры стран изучаемого языка и более глубокого осознания особенностей культуры своего народа;

— воспитание эмоционального и познавательного интереса к художественной культуре других народов;

— формирование положительной мотивации и устойчивого учебно-познавательного интереса к предмету «Иностранный язык».

На изучение английского языка в гимназии отводится по 3 часа в неделю во 2 – 4 классе (углубленный уровень).

#### СОДЕРЖАНИЕ ОБУЧЕНИЯ

Содержательными линиями курса иностранного языка являются:

- основные виды речевой деятельности, включая аудирование, говорение, чтение, письмо и соответствующие им коммуникативные умения;
- языковые навыки использования лексических, грамматических, фонетических и орфографических средств языка;
- социокультурная осведомлённость и умения межкультурного общения;
- универсальные познавательные действия и специальные учебные умения.

Формирование коммуникативных умений учащихся составляет основную содержательную линию реализации образовательной программы. Коммуникативные умения неотделимы от языковых навыков, без которых процесс общения на иностранном языке становится невозможным. Языковые навыки учащихся формируются в создаваемой учебно-коммуникативной среде и служат целям обучения общению на изучаемом иностранном языке. Они интегрируются с коммуникативными умениями школьников. Формирование коммуникативных умений предполагает параллельное изучение культуры носителей изучаемого иностранного языка и формирование у младших школьников социокультурных представлений. Взаимосвязь содержательных линий образовательной программы по иностранному языку обеспечивает единство этого учебного предмета.

Овладение видами речевой деятельности осуществляется в их тесной взаимосвязи, однако специфика обучения иностранному языку в начальной школе предполагает устное опережение, поскольку формирование техники чтения и орфографических навыков происходит более медленно по сравнению с элементарным говорением и понимаем несложной речи на слух. К концу курса иностранного языка в начальной школе овладение разными видами речевой деятельности происходит в более равномерном темпе.



## Предметное содержание речи

Предметное содержание речи обучающихся в её устной и письменной формах разрабатывается в соответствии с учебными образовательными, воспитательными и развивающими целями учебно-воспитательного процесса для младших школьников, отвечает их возрастным особенностям, познавательным интересам и возможностям, а также требованиям ФГОС начального общего образования. Предметное содержание устной и письменной речи обучающихся в её продуктивной и рецептивной форме включает следующие темы.

Знакомство. С одноклассниками, учителем, персонажами детских произведений: имя, возраст. Приветствие, прощание (с использованием типичных фраз речевого этикета). Я и моя семья. Члены семьи, их имена, возраст, внешность, черты характера, увлечения/хобби. Мой день (распорядок дня, домашние обязанности). Покупки в магазине: одежда, обувь, основные продукты питания. Любимая еда. Семейные праздники: день рождения, Новый год/Рождество. Подарки.

Мир моих увлечений. Мои любимые занятия. Виды спорта и спортивные игры.

Мои любимые сказки. Выходной день (в зоопарке, цирке), каникулы.

Я и мои друзья. Имя, возраст, внешность, характер, увлечения/хобби. Совместные занятия. Письмо зарубежному другу. Любимое домашнее животное: имя, возраст, цвет, размер, характер, что умеет делать.

Моя школа. Классная комната, учебные предметы, школьные принадлежности.

Учебные занятия на уроках.

Мир вокруг меня. Мой дом/квартира/комната: названия комнат, их размер, предметы мебели и интерьера. Природа. Дикие и домашние животные. Любимое время года. Погода.

Страна/страны изучаемого языка и родная страна. Общие сведения: название, столица. Литературные персонажи популярных книг моих сверстников (имена героев книг, черты характера). Небольшие произведения детского фольклора на изучаемом иностранном языке (рифмовки, стихи, песни, сказки).

Некоторые формы речевого и неречевого этикета стран изучаемого языка в ряде ситуаций общения (в школе, во время совместной игры, в магазине).

Коммуникативные умения по видам речевой деятельности В русле говорения Диалогическая форма речи

Участие в диалоге-расспросе (одностороннем, двустороннем) — уметь расспрашивать «кто?», «что?», «где?», «когда?», «куда?».

Участие в диалоге — побуждении к действию — уметь обращаться с просьбой, вежливо переспрашивать, выражать согласие/отказ, приглашать к действию/взаимодействию и соглашаться/не соглашаться принимать/не принимать в нём

участие, просить о помощи, просить собеседника пояснить (повторить и объяснить) то, что он сказал.

Участие в диалоге этикетного характера — уметь приветствовать и отвечать на приветствие, знакомиться, представляться, вежливо прощаться, поздравлять и благодарить за поздравление, извиняться, вежливо начинать и заканчивать разговор, соблюдая нормы поведения (правила вежливости), принятые в стране изучаемого языка.

Монологическая форма речи

Составление небольших монологических высказываний: рассказ о себе, своём друге, семье; называние предметов, их описание; описание картин; сообщение о

местонахождении; описание персонажа и изложение основного содержания прочитанного с опорой на текст; пересказ содержания несложной истории; изложение содержания мультфильма или детского видеофильма с характеристикой персонажей, детской книги и своего отношения к ним (нравится/не нравится); рассказ о своих планах, целях, надеждах, объяснение в краткой форме своих поступков.

В русле аудирования

Восприятие и понимание речи учителя, одноклассников и других собеседников; восприятие и понимание аудиозаписи небольших по объёму монологических высказываний и диалогов, коротких объявлений на повседневные темы, детских песен, рифмовок, стихов; понимание основного содержания небольших детских сказок, видеофильмов и мультфильмов на знакомые темы, детских телепередач с опорой на языковую и контекстуальную догадку.

В русле чтения

Чтение вслух

Чтение вслух и понимание небольших текстов, построенных на изученном языковом материале, с соблюдением правильного ударения в словах, фразах; смысловое ударение в предложениях и небольших текстах; интонация различных типов предложений (утверждение, различные виды вопросов, побуждение, восклицание); выразительное и фонетически правильное чтение текстов монологического характера и диалогов.

Чтение про себя

Чтение про себя и понимание текстов, построенных на изученном языковом материале, а также несложных текстов, содержащих единичные незнакомые слова, о значении которых можно догадаться по контексту или на основе языковой догадки (ознакомительное чтение); понимание и выделение основных смыслов и главной идеи текстов, отрывков или целого рассказа, сказки; нахождение в уже прочитанном тексте необходимой информации (просмотровое чтение); чтение и понимание простых кулинарных рецептов, стихов, считалок и рифмовок, основного содержания комиксов, простейших инструкций, вывесок и указателей на улицах, на вокзале, в ресторане; чтение и понимание вопросов анкеты, формуляров, связанных с именем, возрастом, местом жительства; чтение и умение найти необходимую информацию в меню, расписании, объявлении.

В русле письма

Овладение графическими и орфографическими навыками написания букв, буквосочетаний, слов, предложений; списывание слов, предложений, небольших текстов с образца; выполнение лексико-грамматических упражнений; написание различных по виду диктантов; написание вопросов, плана прочитанного текста; написание ответов на вопросы к тексту.

Написание с опорой на образец поздравлений, коротких личных писем-приглашений или писем-благодарностей, включая адрес с учётом особенностей его оформления, принятого в англоязычных странах; написание короткого и простого рассказа, записки для передачи сообщения о местонахождении, описание места, предметов, событий с использованием простых предложений; заполнение анкеты с указанием имени, фамилии, гражданства, места жительства, занятия, увлечения.

Языковые средства и навыки пользования ими Графика, орфография и каллиграфия

Знание всех букв английского алфавита, порядка их следования в алфавите, основных буквосочетаний, звуко-буквенных соответствий, знаков транскрипции, апострофа; знание основных правил чтения и орфографии; знание основных орфограмм слов английского языка; написание полупечатным шрифтом слов, предназначенных для продуктивного усвоения по памяти.

Фонетическая сторона речи

Произношение и различение на слух всех звуков и звукосочетаний английского языка; соблюдение норм произношения: долгота и краткость гласных, отсутствие оглушения звонких согласных в конце слога и слова, отсутствие смягчения согласных перед гласными; дифтонги; связующее r (there is / there are); ударение в слове, фразе, отсутствие ударения на служебных словах (артиклях, союзах, предлогах); членение предложений на смысловые группы; знание ритмико-интонационных особенностей повествовательного, побудительного и вопросительного (общий и специальный вопросы) предложений; интонация перечисления; чтение по транскрипции изученных слов.

Лексическая сторона речи

Примерно 600 единиц продуктивной и рецептивной лексики в соответствии с доступными обучающимся начальной школы коммуникативными ситуациями на материале

соответствующих их возрасту тем. Наиболее распространённые, простые и устойчивые словосочетания, оценочная лексика, фразы речевого этикета, принятые в культуре англоговорящих стран. Интернациональные слова. Лексические представления о простых способах словообразования в форме суффиксации (-er, -tion, -ly и др.), словосложения (ice cream) и конверсии (drink — to drink).

## 2 КЛАСС

Объём лексического материала, обслуживающего ситуации общения в пределах предметного содержания речи во 2 классе, составляет 370 единиц, из них 300 лексических единиц для продуктивного усвоения, простейшие устойчивые словосочетания, оценочная лексика и реплики-клише как элементы речевого этикета, отражающие культуру англоговорящих стран.

1. Способы словообразования (начальное представление): основные словообразовательные средства:

— суффиксация (суффиксы -er, -y) по модели V + -er для образования существительных (teach — teacher), N + -y для образования прилагательных (wind — windy);

— словосложение по модели N + N (образование сложных слов при помощи сложения основ (bed + room = bedroom), одна из которых может быть осложнена деривационным элементом (sitting-room);

— конверсия (play — to play).

2. Полисемантические единицы (face — 1. лицо, 2. циферблат).

3. Синонимы (much — many — a lot of, mother — mum, father — dad, антонимы come

— go).

soon.

4. Интернациональные слова (project, portfolio, garage, tennis).

5. Предлоги места, предлоги, выражающие падежные отношения (in, on, under, at).

6. Речевые клише:

Hi. Hello. Nice to meet you! How are you? Fine, thanks. Oh, I see. Goodbye. Bye. See you

Thanks. Thank you. What a pity! That's right/wrong.

What's this / that? Who's this / that? Here it is. Excuse me. I like to... It's fun to ... OK. I'm sorry. With great pleasure! Oh, no! Of course you can. Sorry, no.

Don't worry. Good luck! Have a look. Where is he/she? How old are you? How is he/she?

How old is he/she? Where is he/she from? What are you? What is he /she? What kind of boy / girl are you / is he / she?

## 3 КЛАСС

Объём лексического материала в 3 классе составляет более 700 единиц, из них 150 новых лексических единиц для продуктивного усвоения.

1. Основные словообразовательные средства:

— суффиксация (суффиксы -th, -ly, -teen, -ty, -tion, -ist, -ful): модель Num+ -th для образования порядковых числительных (seventh, eleventh, etc.); модель Adj + -ly для образования наречий (quickly, badly, slowly);

— модель Adj + N + -ed для образования сложных прилагательных (long-legged);

— модель N + N для образования сложных имен существительных (grandfather, basketball, raincoat).

2. Наиболее частотные лексические единицы конкретной семантики.

3. Устойчивые словосочетания (to read to oneself, to run a race, to teach a lesson, to go shopping, etc.).

4. Фразовые глаголы (to come back, to come in, to come on, to fall down, to fall out, to look after, to look for, to put in, to put off, to put on).

5. Речевые клише:

— формулы речевого этикета (How do you spell your name? I'm sorry. I'm fine. Poor thing! Merry Christmas. Happy New Year!);

— фразы повседневного обихода (Come on! Oh, dear! What's the matter? What's the time? What a pity! You are wrong.).

#### 4 КЛАСС

Объем лексического материала в 4 классе составляет более 1000 единиц, из них 300 новых лексических единиц для продуктивного усвоения.

1. Основные словообразовательные средства:

— суффиксация (суффиксы -or, -er, -tion, -ist, -ful): деривационная модель N+ -or, N+ -er для образования существительных (collector, doctor, cooker, driver); деривационная модель V + -tion для образования существительных от глаголов (celebration, collection, decoration);

— деривационная модель un- + Adj для образования прилагательных с помощью отрицательного префикса un- (unkind, uneasy, unfriendly);

— деривационная модель dis- + V для образования глаголов отрицательной семантики (dislike, disagree);

— деривационная модель N + -ful для образования прилагательных (peaceful, colourful, useful);

— модель N + N для образования существительных с помощью словосложения (businessman, policeman, postman, time-table, blackboard);

— модель V → N для образования глаголов от существительных путем конверсии (to find — a find, to make — a make);

— модель Adj → V для образования глаголов от имен прилагательных путем конверсии (warm — to warm, cold — to cold).

2. Полисемантические лексические единицы (field — 1) поле 2) отрасль; fire — 1) огонь 2) камин 3) пожар; letter — 1) буква 2) письмо).

3. Синонимы и синонимические обороты (city — town, begin — start, too — also, to be a great success — to have great success).

4. Фразовые глаголы (to get on, to get off, to get up, to get on with smb, to get together, to look around, to look through, to make up smth, to take off).

5. Омонимы (flour — flower, there — their).

6. Сходные по форме, но различные по употреблению слова (near — nearly).

7. Речевые клише, большая часть которых — фразы повседневного обихода различной семантики:

I can't believe my eyes! My God! Good luck! It depends ...

Грамматическая сторона речи

Утверждение (повествование), побуждение и вопрос как основные коммуникативный типы предложения. Общий и специальный вопросы. Вопросительные местоимения: what, who, when, where, why, how. Порядок слов в утвердительном и вопросительном предложении. Место отрицания в предложении. Простое предложение.

Простое глагольное сказуемое (I need water). Составное именное сказуемое (The cake is sweet). Составное глагольное сказуемое (I want to play). Побудительные предложения в утвердительной (Go home now!) и отрицательной (Don't come late!) формах. Безличные предложения в настоящем времени (It is spring). Оборот there is/there are в предложениях. Простые распространенные предложения. Простые предложения с однородными членами. Сложносочиненные предложения с союзами and и but. Сложноподчиненные предложения с because. Грамматические формы изъявительного наклонения (Present, Future, Past Simple, Present Continuous, Present

Perfect). Образование прошедшего времени с помощью правильных и неправильных глаголов. Инфинитив. Глагол to be в функции глагола-связки. Глагол to do как вспомогательный глагол. Основные модальные глаголы (can, may, must, should, have to). Глагольные конструкции типа: like reading, to be going to, I'd like to... . Единственное и множественное число существительных (правила и исключения). Артикль (определённый, неопределённый и нулевой). Существительные в притяжательном падеже. Образование положительной, сравнительной и превосходной степени прилагательных по правилам и исключениям. Личные местоимения в именительном и объектном падежах. Притяжательные, вопросительные, указательные, неопределённые (much, many, little, few, no, some, any) местоимения и их производные (somebody, anybody, something, anything, nobody, nothing) и случаи их употребления. Наречия времени (never, usually, often, sometimes, yesterday, tomorrow), степени (much, very, little), образа действия (well, slowly, quickly). Количественные (до 1000) и порядковые числительные (до 100). Предлоги (in, on, at, with, into, to, from, of).

## 2 КЛАСС

### I. Морфология

1. Имя существительное: имена существительные нарицательные конкретной семантики; вещественные имена существительные; имена существительные собственные: географические названия, имена людей и клички животных; множественное число имен существительных (образованные по правилу и исключения); окончание -s/-es для образования множественного числа; нестандартные формы для образования множественного числа (wife — wives, tooth — teeth, child — children); притяжательный падеж имён существительных в единственном и множественном числе; основные правила использования неопределённого, определённого и нулевого артиклей (a/an, the, zero - article) с именами существительными.

2. Имя прилагательное: положительная степень сравнения имен прилагательных.

3. Местоимение: личные местоимения в именительном и объектном падежах; притяжательные местоимения; указательные местоимения в единственном и множественном числе (this — these, that — those); вопросительные местоимения.

4. Наречие: наречие как единица, уточняющая глагол, прилагательное и другие наречия; наречия времени (often, always, usually, sometimes, never, etc.); наречия степени (very, much, little).

5. Имя числительное: количественные числительные от 1 до 20.

6. Наиболее употребительные предлоги места и времени: in, on, at, to, with.

7. Глагол: глагол to be в настоящем неопределённом времени; оборот have got / has got для передачи отношений принадлежности в настоящем времени; временные формы Present Simple (Present Indefinite) в утвердительных и отрицательных предложениях, вопросах разных типов; маркеры данного времени (often, always, usually, etc.), их место в предложении; временные формы Present Continuous в утвердительных и отрицательных предложениях, вопросах разных типов; особенности правописания причастия I при образовании Present Continuous (sit — sitting, swim — swimming, write — writing, make — making); модальный глагол can в утвердительных и отрицательных предложениях, в вопросах разных типов; неопределённая форма глагола; повелительная форма глагола (Imperative).

### II. Синтаксис

1. Простое утвердительное и отрицательное предложение; распространённое и нераспространённое простое предложение; фиксированный порядок слов в предложении. Простое предложение с простым глагольным сказуемым (He speaks English.), составным именным (My family is big.) и составным глагольным (I like to dance. She can skate well.) сказуемым.

2. Предложения с однородными членами.

3. Безличные предложения (It is Sunday. It is five o'clock. It is cold.).

4. Глагольная конструкция (There is / there are ...).

5. Вопросительные предложения (общие, альтернативные, специальные вопросы); вопросы к подлежащему. Вопросительные слова: what, who, when, where, why, how, how many, how much.

6. Императивные (побудительные) предложения в утвердительной форме (Stand up.); предложения с Let's в утвердительной форме (Let's go there.).

7. Сложносочиненные предложения; использование союзов and и but.

3 КЛАСС

I. Морфология

1. Имя существительное: одушевленные и неодушевленные имена существительные; исчисляемые и неисчисляемые имена существительные; формы образования множественного числа имен существительных не по правилам (woman — women, man — men, mouse — mice, foot — feet, sheep — sheep); особенности правописания существительных во множественном числе (leaf — leaves, wolf — wolves, country — countries, family — families);

использование артикля в устойчивых словосочетаниях (to have an idea, to go for a walk, to play hopscotch, to go to the zoo); использование определенного артикля с именами существительными, обозначающими уникальные явления природы (the sun, the moon, the sky, the earth).

2. Имя прилагательное: положительная, сравнительная и превосходная степени сравнения имен прилагательных: а) суффиксальный способ образования степеней сравнения односложных прилагательных (cold — colder — coldest); орфографические особенности прилагательных в сравнительной и превосходной степенях (big — bigger — biggest; funny — funnier — funniest); б) аналитический способ образования степеней сравнения многосложных прилагательных (beautiful — more beautiful — most beautiful); в) супплетивные формы образования сравнительной и превосходной степеней сравнения прилагательных (good — better — best и bad — worse — worst); прилагательные much и many и синонимичные единицы a lot (of) и lots для выражения множественности.

3. Местоимение: неопределенные и отрицательные местоимения (some, any, no, every).

4. Наречия: наречия времени (yesterday, tomorrow).

5. Имя числительное: количественные числительные от 20 до 100; числительные,

обозначающие десятки от 20 до 90 (seventy, ninety); порядковые числительные от 1 до 100; формы образования порядковых числительных (first, second, third); особенности орфографии порядковых числительных (sixth, thirty-seventh, thirtieth); использование числительных в датах.

6. Наиболее распространенные предлоги движения: into, from, over, out of, through.

7. Глагол: временные формы Past Simple и Past Continuous в утвердительных, отрицательных предложениях и вопросах различных типов; правильные и неправильные глаголы; особенности правописания правильных глаголов (skip — skipped, stop — stopped, try — tried, cry — cried); глагол to be в Past Simple (was — were); сопоставление Present Simple и Past Simple; маркеры Past Simple (yesterday, last, ago, etc.); модальный глагол must и его эквивалент to have to, модальный глагол may в утвердительных и отрицательных предложениях, в вопросах разных типов.

II. Синтаксис

1. Повелительное наклонение для выражения просьб, приказаний, приглашений, запретов (Help me, please.). Отрицательная форма предложений в повелительном наклонении (Don't stand up! Don't give it to me.).

2.оборот to be going to с выражением намерения.

3. Структуры there was/there were в утверждениях, отрицаниях и вопросах.

4. Предложения с Let's в отрицательной форме (Let us/Let's not go there.).

#### 4 КЛАСС

##### I. Морфология

1. Имя существительное: абстрактные имена существительные; использование артиклей с абстрактными именами существительными; употребление неопределенного артикля в некоторых структурах; отсутствие артиклей в некоторых сочетаниях.

2. Имя прилагательное:

— обобщение данных по образованию степеней сравнения прилагательных, включая формы: good — better — best; bad — worse — worst; little — less — least; many/much — more — most;

— образование двух рядов степеней сравнения у некоторых прилагательных (old — older/elder — oldest/eldest);

— спецификация возможностей функционирования единиц:

а) much (сочетания с неисчисляемыми именами существительными обычно в отрицательных и вопросительных предложениях);

б) many (сочетания с исчисляемыми именами существительными также обычно в отрицательных и вопросительных предложениях);

в) a lot of, lots of (сочетания с любыми субстантивами предпочтительно в утвердительных предложениях);

— особенности функционирования единиц little/few, a little/a few.

3. Местоимение: абсолютные притяжательные местоимения; косвенные местоимения (Object Pronouns); неопределенные и отрицательные местоимения (somebody, anybody, nobody, everybody, something, anything, nothing, everything).

4. Имя числительное: количественные числительные от 200 до 1 000 000; порядковые числительные от 200 до 1 000 000.

5. Наречия: наречия, оформленные суффиксом -ly как прототипические наречия современного английского языка; образование наречий (well — better — best).

6. Глагол: инфинитив с частицей to и без частицы to; временные формы Future Simple в утвердительных, отрицательных предложениях и вопросах различных типов; маркеры Future Simple (tomorrow, next week, next year, etc.); временные формы Present Perfect (resultative) в утвердительных и отрицательных предложениях, вопросах разных типов. Знакомство с маркерами этого времени (already, just, ever, never, yet), их место в предложении; использование глаголов to be, to know, to have для обозначения действия, которое началось в прошлом и продолжается в момент речи (I have been here for three days. We have known each other since 1998.); предлоги since и for как показатели этого времени в подобных предложениях; сопоставление структур have been to и have gone to в предложениях, используемых в Present Perfect; сопоставление времен Past Simple и Present Perfect; оборот to be going to для выражения действия в будущем; модальный глагол can и его эквивалент to be able to.

##### II. Синтаксис

1. Сложноподчиненные предложения с придаточными определительными, дополнительными и обстоятельственными; придаточные предложения времени, места и образа действия.

2. Общие, альтернативные, разделительные и специальные вопросы в Present Simple, Present Progressive, Present Perfect, Future Simple, Past Simple; вопросительные и союзные

слова (who, whom, what, which, whose, where, when, why, how, how well, how long, how often, how much, how many).

Социокультурные знания и умения

В процессе обучения английскому языку во 2—4 классах обучающиеся знакомятся:

— с основными сведениями о Великобритании и США: исторически сложившиеся части страны и их символы, столицы, крупные города, достопримечательности, политический строй, отдельные страницы истории;

— с особенностями быта британцев/американцев, касающимися их жилища, еды, праздников, досуга;

- с элементами детского фольклора, героями сказок и литературных произведений, некоторыми популярными песнями, пословицами и поговорками, считалками;
  - с известными людьми, членами королевской семьи, историческими личностями. В рамках социолингвистической составляющей учащиеся овладевают:
    - речевым этикетом во время приветствия и прощания, правильным употреблением слов Mr, Mrs, Ms, Miss, Sir, основными правилами и речевыми формулами вежливости;
    - правилами заполнения различных форм и анкет, порядком следования имён и фамилий, правильным обозначением дат, различными способами обозначения времени суток;
    - правилами употребления местоимений при обозначении животных и особенностями употребления местоимения you;
    - некоторыми типичными сокращениями;
    - способностью понимать семантику и употребление некоторых английских и русских эквивалентов (дом — house/home, много — much, many, a lot, завтрак — breakfast/lunch, обед — lunch/dinner, ужин — dinner/supper/tea);
    - правилом смягчения отрицательных характеристик в английском языке.
- Общеучебные и специальные учебные умения
- Особое внимание уделяется работе по овладению общеучебными действиями (универсальные учебные действия) и специальными учебными умениями.
- Обучающиеся овладевают следующими общеучебными действиями:
- совершенствуют приёмы работы с текстом, опираясь на умения, приобретённые на уроках родного языка (прогнозировать содержание текста по заголовку, данным к тексту рисункам, списывать текст, выписывать отдельные слова и предложения из текста и т. п.);
  - совершенствуют общеречевые коммуникативные умения, например начинать и завершать разговор, используя речевые клише; поддерживать беседу, задавая вопросы и переспрашивая;
  - учатся осуществлять самонаблюдение, самоконтроль, самооценку;
  - овладевают разнообразными приёмами раскрытия значения слова, используя словообразовательные элементы; синонимы; антонимы;
  - учатся пользоваться мультимедийными средствами (компьютером);
  - учатся внимательно слушать учителя и реагировать на его реплики в быстром темпе в процессе фронтальной работы группы;
  - учатся работать в парах;
  - учатся работать в малой группе;
  - учатся находить нужные разделы учебника и рабочей тетради по принятым в них значкам;
  - учатся планировать и осуществлять проектную деятельность;
  - учатся участвовать в разнообразных играх, направленных на овладение языковым и речевым материалом;
  - учатся инсценировать диалог с использованием элементарного реквизита и элементов костюма для создания речевой ситуации;
  - учатся использовать вербальные и иллюстративные опоры;
  - учатся быстро ориентироваться в структуре учебника;
- учатся работать с рабочей тетрадью в классе и дома.
- Уже на первом этапе обучения обучающиеся могут овладеть рядом специальных учебных умений, позволяющих им выйти из трудной ситуации, связанной с недостатком языковых средств в процессе устного общения и при чтении и аудировании:
- умением вместо неизвестного слова употребить другое знакомое ученику слово, близкое по значению;
  - умением выражать свою мысль, используя знакомые слова и жесты;
  - умением обратиться с просьбой повторить сказанное в случае непонимания в процессе межличностного общения;



- умением запроса информации о значении незнакомых/забытых слов (What is the English for ...?) для решения речевой задачи говорения;
- умением пользоваться двуязычным словарём учебника/книги для чтения (в том числе транскрипцией);
- умением пользоваться справочным материалом, представленным в виде таблиц, схем, правил;
- умением вести словарь (словарную тетрадь), систематизировать слова, например, по тематическому принципу;
- умением делать обобщения на основе структурно-функциональных схем простого предложения;
- умением опознавать грамматические явления, отсутствующие в родном языке, например артикли;
- умением пользоваться языковой и контекстуальной догадкой для понимания значений лексических единиц (интернациональная лексика; слова, созвучные с родным языком, опора на картинку) при чтении и аудировании;
- умением работать со звукозаписью в классе и дома.

### ПЛАНИРУЕМЫЕ РЕЗУЛЬТАТЫ ОСВОЕНИЯ ПРОГРАММЫ ЛИЧНОСТНЫЕ РЕЗУЛЬТАТЫ

Личностные результаты освоения программы по иностранному (английскому) языку на уровне начального общего образования достигаются в единстве учебной и воспитательной деятельности в соответствии с традиционными российскими социокультурными и духовно-нравственными ценностями, принятыми в обществе правилами и нормами поведения и способствуют процессам самопознания, самовоспитания и саморазвития, формирования внутренней позиции личности.

Личностные результаты освоения программы начального общего образования должны отражать готовность обучающихся руководствоваться ценностями и приобретение первоначального опыта деятельности на их основе, в том числе в части:

Гражданско-патриотического воспитания:

- становление ценностного отношения к своей Родине — России;
- осознание своей этнокультурной и российской гражданской идентичности;
- сопричастность к прошлому, настоящему и будущему своей страны и родного края;
- уважение к своему и другим народам;
- первоначальные представления о человеке как члене общества, о правах и ответственности, уважении и достоинстве человека, о нравственно-этических нормах поведения и правилах межличностных отношений.

Духовно-нравственного воспитания:

- признание индивидуальности каждого человека;
- проявление сопереживания, уважения и доброжелательности;
- неприятие любых форм поведения, направленных на причинение физического и морального вреда другим людям.

Эстетического воспитания:

- уважительное отношение и интерес к художественной культуре, восприимчивость к разным видам искусства, традициям и творчеству своего и других народов;
- стремление к самовыражению в разных видах художественной деятельности.

Физического воспитания, формирования культуры здоровья и эмоционального благополучия:

- соблюдение правил здорового и безопасного (для себя и других людей) образа жизни в окружающей среде (в том числе информационной);
- бережное отношение к физическому и психическому здоровью.

Трудового воспитания:

— осознание ценности труда в жизни человека и общества, ответственное потребление и бережное отношение к результатам труда, навыки участия в различных видах трудовой деятельности, интерес к различным профессиям

Экологического воспитания:

- бережное отношение к природе;
- неприятие действий, приносящих ей вред.

Ценности научного познания:

- первоначальные представления о научной картине мира;
- познавательные интересы, активность, инициативность, любознательность и самостоятельность в познании.

## МЕТАПРЕДМЕТНЫЕ РЕЗУЛЬТАТЫ

Метапредметные результаты освоения программы начального общего образования должны отражать:

Овладение универсальными учебными познавательными действиями:

1) базовые логические действия:

- сравнивать объекты, устанавливать основания для сравнения, устанавливать аналогии;
- объединять части объекта (объекты) по определённому признаку;
- определять существенный признак для классификации, классифицировать предложенные объекты;
- находить закономерности и противоречия в рассматриваемых фактах, данных и наблюдениях на основе предложенного педагогическим работником алгоритма;
- выявлять недостаток информации для решения учебной (практической) задачи на основе предложенного алгоритма;
- устанавливать причинно-следственные связи в ситуациях, поддающихся непосредственному наблюдению или знакомых по опыту, делать выводы;

2) базовые исследовательские действия:

- определять разрыв между реальным и желательным состоянием объекта (ситуации) на основе предложенных педагогическим работником вопросов;
- с помощью педагогического работника формулировать цель, планировать изменения объекта, ситуации;
- сравнивать несколько вариантов решения задачи, выбирать наиболее подходящий (на основе предложенных критериев);
- проводить по предложенному плану опыт, несложное исследование по установлению особенностей объекта изучения и связей между объектами (часть целое, причина следствие);
- формулировать выводы и подкреплять их доказательствами на основе результатов проведенного наблюдения (опыта, измерения, классификации, сравнения, исследования);
- прогнозировать возможное развитие процессов, событий и их последствия в аналогичных или сходных ситуациях;

3) работа с информацией:

- выбирать источник получения информации;
- согласно заданному алгоритму находить в предложенном источнике информацию, представленную в явном виде;
- распознавать достоверную и недостоверную информацию самостоятельно или на основании предложенного педагогическим работником способа её проверки;
- соблюдать с помощью взрослых (педагогических работников, родителей (законных представителей) несовершеннолетних обучающихся) правила информационной безопасности при поиске информации в сети Интернет;
- анализировать и создавать текстовую, видео, графическую, звуковую, информацию в соответствии с учебной задачей;
- самостоятельно создавать схемы, таблицы для представления информации.

Овладение универсальными учебными коммуникативными действиями:

1) общение:

- воспринимать и формулировать суждения, выражать эмоции в соответствии с целями и условиями общения в знакомой среде;
- проявлять уважительное отношение к собеседнику, соблюдать правила ведения диалога и дискуссии;
- признавать возможность существования разных точек зрения;
- корректно и аргументированно высказывать своё мнение;
- строить речевое высказывание в соответствии с поставленной задачей;
- создавать устные и письменные тексты (описание, рассуждение, повествование);
- готовить небольшие публичные выступления;
- подбирать иллюстративный материал (рисунки, фото, плакаты) к тексту выступления;

2) совместная деятельность:

- формулировать краткосрочные и долгосрочные цели (индивидуальные с учётом участия в коллективных задачах) в стандартной (типовой) ситуации на основе предложенного формата планирования, распределения промежуточных шагов и сроков;
- принимать цель совместной деятельности, коллективно строить действия по её достижению: распределять роли, договариваться, обсуждать процесс и результат совместной работы;
- проявлять готовность руководить, выполнять поручения, подчиняться;
- ответственно выполнять свою часть работы;
- оценивать свой вклад в общий результат;
- выполнять совместные проектные задания с опорой на предложенные образцы.

Овладение универсальными учебными регулятивными действиями:

1) самоорганизация:

- планировать действия по решению учебной задачи для получения результата;
- выстраивать последовательность выбранных действий;

2) самоконтроль:

- устанавливать причины успеха/неудач учебной деятельности;
- корректировать свои учебные действия для преодоления ошибок.

## ПРЕДМЕТНЫЕ РЕЗУЛЬТАТЫ

Предметные результаты по учебному предмету «Английский язык» предметной области «Иностранный язык» должны быть ориентированы на применение знаний, умений и навыков в типичных учебных ситуациях и реальных жизненных условиях, отражать сформированность иноязычной коммуникативной компетенции на элементарном уровне в совокупности её составляющих — речевой, языковой, социокультурной, компенсаторной, метапредметной (учебно-познавательной).

### 2 КЛАСС

#### Коммуникативные умения

##### Говорение

- участвовать в элементарном этикетном диалоге (знакомство, поздравление, благодарность, приветствие);
- расспрашивать собеседника, задавая простые вопросы (Что? Где? Когда?), и отвечать на них;
- решать коммуникативные задачи при помощи диалога объемом 3-4 реплики с каждой стороны;
- запросить информацию, поздороваться, извиниться, выразить одобрение/несогласие;
- задать вопрос, дать краткий ответ, выслушать собеседника, поддержать беседу; кратко рассказывать о себе, своей семье, друге;

- составлять небольшие описания предмета, картинки (о природе, школе) по образцу;
- решать элементарные коммуникативные задачи в пределах любой из сфер общения;
- составлять монологическое высказывание объемом 5 фраз (описание, сообщение, рассказ).

#### Аудирование

- 1) воспринимать на слух и понимать речь учителя и одноклассников;
- 2) воспринимать на слух и понимать учебные тексты, построенные на изученном языковом материале, с разной глубиной проникновения в их содержание в зависимости от поставленной коммуникативной задачи: с пониманием основного содержания, с пониманием запрашиваемой информации фактического характера, используя зрительные опоры и языковую догадку (время звучания текста/текстов для аудирования — до 40 секунд);
- 3) понимать развернутые тексты объемом 6-10 фраз.

#### Смысловое чтение

- 1) читать вслух учебные тексты объёмом до 60 слов, построенные на изученном языковом материале, с соблюдением правил чтения и соответствующей интонации, демонстрируя понимание прочитанного;
- 2) читать про себя и понимать учебные тексты, построенные на изученном языковом материале, с различной глубиной проникновения в их содержание в зависимости от поставленной коммуникативной задачи: с пониманием основного содержания, с пониманием запрашиваемой информации, используя зрительные опоры и языковую догадку (объём текста для чтения — до 80 слов);
- 3) читать про себя и понимать текст, содержащий не более 2-3 незнакомых слов.

#### Письмо

- 1) заполнять простые формуляры, сообщая о себе основные сведения, в соответствии с нормами, принятыми в стране/странах изучаемого языка;
- 2) писать с опорой на образец короткие поздравления с праздниками (с днём рождения, Новым годом).

#### Языковые знания и навыки

##### Фонетическая сторона речи

знать буквы алфавита английского языка в правильной последовательности, фонетически корректно их озвучивать и графически корректно воспроизводить (полупечатное написание букв, буквосочетаний, слов);

применять правила чтения гласных в открытом и закрытом слоге в односложных словах, вычленять некоторые звукобуквенные сочетания при анализе знакомых слов; озвучивать транскрипционные знаки, отличать их от букв;

читать новые слова согласно основным правилам чтения;

различать на слух и правильно произносить слова и фразы/ предложения с соблюдением их ритмико-интонационных особенностей;

читать изучаемые слова по транскрипции.

##### Графика, орфография и пунктуация

- 1) правильно писать изученные слова;
- 2) заполнять пропуски словами; дописывать предложения;
- 3) правильно расставлять знаки препинания (точка, вопросительный и восклицательный знаки в конце предложения) и использовать знак апострофа в сокращённых формах глагола-связки, вспомогательного и модального глаголов.

##### Лексическая сторона речи

1) распознавать и употреблять в устной и письменной речи не менее 200 лексических единиц (слов, словосочетаний, речевых клише), обслуживающих ситуации общения в рамках тематики, предусмотренной на первом году обучения;

2) использовать языковую догадку в распознавании интернациональных слов.

## Грамматическая сторона речи

- 1) распознавать и употреблять в устной и письменной речи различные коммуникативные типы предложений: повествовательные (утвердительные, отрицательные), вопросительные (общий, специальный, вопросы), побудительные (в утвердительной форме);
- 2) распознавать и употреблять нераспространённые и распространённые простые предложения;
- 3) распознавать и употреблять в устной и письменной речи предложения с начальным *It*;
- 4) распознавать и употреблять в устной и письменной речи предложения с начальным *There + to be* в *Present Simple Tense*;
- 5) распознавать и употреблять в устной и письменной речи простые предложения с простым глагольным сказуемым (*He speaks English.*);
- 6) распознавать и употреблять в устной и письменной речи предложения с составным глагольным сказуемым (*I want to dance. She can skate well.*);
- 7) распознавать и употреблять в устной и письменной речи предложения с глаголом-связкой *to be* в *Present Simple Tense* в составе таких фраз, как *I'm Dima, I'm eight. I'm fine. I'm sorry. It's... Is it? What's ...?*;
- 8) распознавать и употреблять в устной и письменной речи предложения с краткими глагольными формами;
- 9) распознавать и употреблять в устной и письменной речи повелительное наклонение: побудительные предложения в утвердительной форме (*Come in, please.*);
- 10) распознавать и употреблять в устной и письменной речи настоящее простое время (*Present Simple Tense*) в повествовательных (утвердительных и отрицательных) и вопросительных (общий и специальный вопрос) предложениях;
- 11) распознавать и употреблять в устной и письменной речи глагольную конструкцию *have got* (*I've got ... Have you got ...?*);
- 12) распознавать и употреблять в устной и письменной речи модальный глагол *can/can't* для выражения умения (*I can ride a bike.*) и отсутствия умения (*I can't ride a bike.*); *can* для получения разрешения (*Can I go out?*);
- 13) распознавать и употреблять в устной и письменной речи неопределённый, определённый и нулевой артикль с существительными (наиболее распространённые случаи употребления);
- 14) распознавать и употреблять в устной и письменной речи множественное число существительных, образованное по правилам и исключения: *a pen — pens; a man — men*;
- 15) распознавать и употреблять в устной и письменной речи личные и притяжательные местоимения;
- 16) распознавать и употреблять в устной и письменной речи указательные местоимения *this — these*;
- 17) распознавать и употреблять в устной и письменной речи количественные числительные (1—12);
- 18) распознавать и употреблять в устной и письменной речи вопросительные слова *who, what, how, where, how many*;
- 19) распознавать и употреблять в устной и письменной речи предлоги места *on, in, near, under*;
- 20) распознавать и употреблять в устной и письменной речи союзы *and* и *but* (при однородных членах);
- 21) распознавать в тексте и употреблять в речи количественные (до 100) и порядковые (до 30) числительные;
- 22) использовать в речи безличные предложения (*It's cold. It's 5 o'clock. It's interesting*), предложения-конструкцией *there is/there are*;

23) оперировать в речи неопределенными местоимениями some, any (некоторые случаи употребления: Can I have some tea? Is there any milk in the fridge? — No, there isn't any).

#### Социокультурные знания и умения

1) владеть отдельными социокультурными элементами речевого поведенческого этикета, принятыми в англоязычной среде, в некоторых ситуациях общения: приветствие, прощание, знакомство, выражение благодарности, извинение, поздравление с днём рождения, Новым годом, Рождеством;

2) знать названия родной страны и страны/стран изучаемого языка и их столиц.

3 КЛАСС

#### Коммуникативные умения

##### Говорение

1) вести разные виды диалогов (диалог этикетного характера, диалог- побуждение, диалог-расспрос) в стандартных ситуациях неофициального общения, с вербальными и/или зрительными опорами в рамках изучаемой тематики с соблюдением норм речевого этикета, принятого в стране/странах изучаемого языка (не менее 4 реплик со стороны каждого собеседника);

2) создавать устные связные монологические высказывания (описание; повествование/рассказ) в рамках изучаемой тематики объёмом не менее 4 фраз с вербальными и/или зрительными опорами;

3) передавать основное содержание прочитанного текста с вербальными и/или зрительными опорами (объём монологического высказывания — не менее 4 фраз).

##### Аудирование

1) воспринимать на слух и понимать речь учителя и одноклассников вербально/невербально реагировать на услышанное;

2) воспринимать на слух и понимать учебные тексты, построенные на изученном языковом материале, с разной глубиной проникновения в их содержание в зависимости от поставленной коммуникативной задачи: с пониманием основного содержания, с пониманием запрашиваемой информации фактического характера, со зрительной опорой и с использованием языковой, в том числе контекстуальной, догадки (время звучания текста/текстов для аудирования — до 1 минуты).

##### Смысловое чтение

1) читать вслух учебные тексты объёмом до 70 слов, построенные на изученном языковом материале, с соблюдением правил чтения и соответствующей интонацией, демонстрируя понимание прочитанного;

2) читать про себя и понимать учебные тексты, содержащие отдельные незнакомые слова, с различной глубиной проникновения в их содержание в зависимости от поставленной коммуникативной задачи: с пониманием основного содержания, с пониманием запрашиваемой информации, со зрительной опорой и без опоры, а также с использованием языковой, в том числе контекстуальной, догадки (объём текста/текстов для чтения — до 130 слов).

##### Письмо

1) заполнять анкеты и формуляры с указанием личной информации: имя, фамилия, возраст, страна проживания, любимые занятия и т. д.;

2) писать с опорой на образец поздравления с днём рождения, Новым годом,

Рождеством с выражением пожеланий;

3) создавать подписи к иллюстрациям с пояснением, что на них изображено.

#### Языковые знания и навыки

##### Фонетическая сторона речи

1) применять правила чтения гласных в третьем типе слога (гласная + r);

2) применять правила чтения сложных сочетаний букв (например, -tion, -ight) в односложных, двусложных и многосложных словах (international, night);

3) читать новые слова согласно основным правилам чтения;

4) различать на слух и правильно произносить слова и фразы/ предложения с соблюдением их ритмико-интонационных особенностей.

Графика, орфография и пунктуация

1) правильно писать изученные слова;

2) правильно расставлять знаки препинания (точка, вопросительный и восклицательный знаки в конце предложения, апостроф).

Лексическая сторона речи

1) распознавать и употреблять в устной и письменной речи не менее 350 лексических единиц (слов, словосочетаний, речевых клише), включая 200 лексических единиц, освоенных на первом году обучения;

2) распознавать и образовывать родственные слова с использованием основных способов словообразования: аффиксации (суффиксы числительных -teen, -ty, -th) и словосложения (football, snowman);

3) распознавать и образовывать родственные слова с использованием основных способов словообразования: аффиксации (суффиксы -er/-or, -ist: teacher, actor, artist), словосложения (blackboard), конверсии (to play — a play).

Грамматическая сторона речи

1) распознавать и употреблять в устной и письменной речи побудительные предложения в отрицательной форме (Don't talk, please.);

2) распознавать и употреблять в устной и письменной речи предложения с начальным There + to be в Past Simple Tense (There was a bridge across the river. There were mountains in the south.);

3) распознавать и употреблять в устной и письменной речи конструкции с глаголами на -ing: to like/enjoy doing something;

4) распознавать и употреблять в устной и письменной речи конструкцию I'd like to ...;

5) распознавать и употреблять в устной и письменной речи правильные и неправильные глаголы в Past Simple Tense в повествовательных (утвердительных и отрицательных) и вопросительных (общий и специальный вопрос) предложениях;

6) распознавать и употреблять в устной и письменной речи существительные в притяжательном падеже (Possessive Case);

7) распознавать и употреблять в устной и письменной речи слова, выражающие количество с исчисляемыми и неисчисляемыми существительными (much/many/a lot of);

8) распознавать и употреблять в устной и письменной речи наречия частотности usually, often;

9) распознавать и употреблять в устной и письменной речи личные местоимения в объектном падеже;

10) распознавать и употреблять в устной и письменной речи указательные местоимения that — those;

11) распознавать и употреблять в устной и письменной речи неопределённые местоимения some/any в повествовательных и вопросительных предложениях;

12) распознавать и употреблять в устной и письменной речи вопросительные слова when, whose, why;

13) распознавать и употреблять в устной и письменной речи количественные

числительные (13—100);

14) распознавать и употреблять в устной и письменной речи порядковые числительные (1—30);

15) распознавать и употреблять в устной и письменной речи предлог направления движения to (We went to Moscow last year.);

16) распознавать и употреблять в устной и письменной речи предлоги места next to, in front of, behind;

- 17) распознавать и употреблять в устной и письменной речи предлоги времени: at, in, on в выражениях at 4 o'clock, in the morning, on Monday;
- 18) распознавать и употреблять в устной и письменной речи Present Continuous Tense в повествовательных (утвердительных и отрицательных), вопросительных (общий и специальный вопрос) предложениях;
- 19) распознавать и употреблять в устной и письменной речи конструкцию to be going to и Future Simple Tense для выражения будущего действия;
- 20) распознавать и употреблять в устной и письменной речи модальные глаголы долженствования must и have to;
- 21) распознавать и употреблять в устной и письменной речи отрицательное местоимение no;
- 22) распознавать и употреблять в устной и письменной речи степени сравнения прилагательных (формы, образованные по правилу и исключения: good — better — (the) best, bad — worse — (the) worst);
- 23) распознавать и употреблять в устной и письменной речи наречия времени;
- 24) распознавать и употреблять в устной и письменной речи обозначение даты и года;
- 25) распознавать и употреблять в устной и письменной речи обозначение времени.

#### Социокультурные знания и умения

- 1) владеть социокультурными элементами речевого поведенческого этикета, принятыми в англоязычной среде, в некоторых ситуациях общения (приветствие, прощание, знакомство, просьба, выражение благодарности, извинение, поздравление с днём рождения, Новым годом, Рождеством);
- 2) кратко представлять свою страну и страну/страны изучаемого языка на английском языке.

#### 4 КЛАСС

##### Коммуникативные умения

##### Говорение

- 1) вести разные виды диалогов (диалог этикетного характера, диалог- побуждение, диалог-расспрос) на основе вербальных и/или зрительных опор с соблюдением норм речевого этикета, принятого в стране/странах изучаемого языка (не менее 4—5 реплик со стороны каждого собеседника);
- 2) вести диалог — разговор по телефону с опорой на картинки, фотографии и/или ключевые слова в стандартных ситуациях неофициального общения с соблюдением норм речевого этикета в объёме не менее 4—5 реплик со стороны каждого собеседника;
- 3) создавать устные связные монологические высказывания (описание, рассуждение; повествование/сообщение) с вербальными и/или зрительными опорами в рамках тематического содержания речи для 4 класса (объём монологического высказывания — не менее 4—5 фраз);
- 4) создавать устные связные монологические высказывания по образцу; выражать своё отношение к предмету речи;
- 5) передавать основное содержание прочитанного текста с вербальными и/или зрительными опорами в объёме не менее 4—5 фраз.
- 6) представлять результаты выполненной проектной работы, в том числе

подбирая иллюстративный материал (рисунки, фото) к тексту выступления, в объёме не менее 4—5 фраз;

- 7) воспроизводить наизусть небольшие произведения детского фольклора;
- 8) составлять краткую характеристику персонажа;
- 9) кратко излагать содержание прочитанного текста.

##### Аудирование



□ понимать на слух речь учителя и одноклассников при непосредственном общении и вербально / невербально реагировать на услышанное;

□ воспринимать на слух и понимать учебные и адаптированные аутентичные тексты, построенные на изученном языковом материале, с разной глубиной проникновения в их содержание в зависимости от поставленной коммуникативной задачи: с пониманием основного содержания, с пониманием запрашиваемой информации фактического характера со зрительной опорой и с использованием языковой, в том числе контекстуальной, догадки (время звучания текста/текстов для аудирования — до 1 минуты).

#### Смысловое чтение

1) читать вслух учебные тексты объёмом до 70 слов, построенные на изученном языковом материале, с соблюдением правил чтения и соответствующей интонацией, демонстрируя понимание прочитанного;

2) читать про себя тексты, содержащие отдельные незнакомые слова, с различной глубиной проникновения в их содержание в зависимости от поставленной коммуникативной задачи: с пониманием основного содержания, с пониманием запрашиваемой информации, со зрительной опорой и без опоры, с использованием языковой, в том числе контекстуальной, догадки (объём текста/текстов для чтения — до 160 слов);

3) прогнозировать содержание текста на основе заголовка;

4) читать про себя неплотные тексты (таблицы, диаграммы и т. д.) и понимать представленную в них информацию.

#### Письмо

1) заполнять анкеты и формуляры с указанием личной информации: имя, фамилия, возраст, место жительства (страна проживания, город), любимые занятия и т. д.;

2) писать с опорой на образец поздравления с днем рождения, Новым годом, Рождеством с выражением пожеланий;

3) писать с опорой на образец электронное сообщение личного характера (объём сообщения — до 50 слов).

#### Языковые средства и навыки оперирования ими Графика, орфография и каллиграфия

Знание всех букв английского алфавита, порядка их следования в алфавите, основных буквосочетаний, звуко-буквенных соответствий, знаков транскрипции, апострофа; знание основных правил чтения и орфографии; знание основных орфограмм слов английского языка; написание полупечатным шрифтом слов, предназначенных для продуктивного усвоения по памяти.

#### Фонетическая сторона речи

Произношение и различение на слух всех звуков и звукосочетаний английского языка; соблюдение норм произношения: долгота и краткость гласных, отсутствие оглушения звонких согласных в конце слога и слова, отсутствие смягчения согласных перед гласными; дифтонги; связующее r (there is/there are); ударение в слове, фразе, отсутствие ударения на служебных словах (артиклях, союзах, предлогах); членение предложений на смысловые группы; знание ритмико-интонационных особенностей повествовательного, побудительного и вопросительного (общий и специальный вопросы) предложений; интонация перечисления; чтение по транскрипции изученных слов.

#### Лексическая сторона речи

– узнавать в письменном и устном тексте изученные лексические единицы, в том числе словосочетания, в пределах тематики на уровне начального образования;

– оперировать в процессе общения активной лексикой в соответствии с коммуникативной задачей;

– восстанавливать текст в соответствии с решаемой учебной задачей;

– узнавать простые словообразовательные элементы;

– опираться на языковую догадку в процессе чтения аудирования (интернациональные и сложные слова).

#### Грамматическая сторона речи

- распознавать и употреблять в речи основные коммуникативные типы предложений;
- распознавать в тексте и употреблять в речи существительные с определенным/неопределенным/нулевым артиклем;
- распознавать в тексте и употреблять в речи существительные в единственном и множественном числе;
- распознавать в тексте и употреблять в речи глаголы в Present, Past, Future Simple, Present Continuous Tense;
- распознавать и употреблять в устной и письменной речи конструкцию to be going to и Future Simple Tense для выражения будущего действия;
- распознавать в тексте и употреблять в речи модальные глаголы can, may, must, have to;
- распознавать и употреблять в устной и письменной речи отрицательное местоимение no;
- распознавать в тексте и употреблять в речи личные, притяжательные и указательные местоимения;
- распознавать в тексте и употреблять в речи прилагательные в положительной, сравнительной и превосходной степени;
- распознавать в тексте и употреблять в речи количественные (до 100) и порядковые (до 30) числительные;
- распознавать в тексте и употреблять в речи наиболее употребительные предлоги для выражения временных и пространственных отношений;
- узнавать сложносочиненные предложения с союзами and и but;
- использовать в речи безличные предложения (It's scold. It's 5 o'clock. It's interesting), предложения с конструкцией there is/there are;
- оперировать в речи неопределенными местоимениями some, any (некоторые случаи употребления: Can I have some tea? Is there any milk in the fridge? — No, there isn't any);
- распознавать и употреблять в устной и письменной речи обозначение даты и года;
- распознавать и употреблять в устной и письменной речи обозначение времени.
- оперировать в речи наречиями времени (yesterday, tomorrow, never, usually, often, sometimes); наречиями степени (much, little, very);
- распознавать в тексте и дифференцировать слова по определенным признакам (существительные, прилагательные, модальные/смысловые глаголы).

#### УЧЕБНЫЙ ПРЕДМЕТ «МАТЕМАТИКА»

#### ПОЯСНИТЕЛЬНАЯ ЗАПИСКА

Программа по математике на уровне начального общего образования составлена на основе требований к результатам освоения программы начального общего образования ФГОС НОО, в соответствии с Федеральной рабочей программой по математике, а также

ориентирована на целевые приоритеты духовно-нравственного развития, воспитания и социализации обучающихся, сформулированные в федеральной рабочей программе воспитания

На уровне начального общего образования изучение математики имеет особое значение в развитии обучающегося. Приобретённые им знания, опыт выполнения предметных и универсальных действий на математическом материале, первоначальное овладение математическим языком станут фундаментом обучения в основном звене школы, а также будут востребованы в жизни.

Изучение математики в начальной школе направлено на достижение следующих образовательных, развивающих целей, а также целей воспитания:

1. Освоение начальных математических знаний — понимание значения величин и способов их измерения; использование арифметических способов для разрешения сюжетных ситуаций; формирование умения решать учебные и практические задачи средствами математики; работа с алгоритмами выполнения арифметических действий.

2. Формирование функциональной математической грамотности обучающегося, которая характеризуется наличием у него опыта решения учебно-познавательных и учебно-практических задач, построенных на понимании и применении математических отношений («часть-целое», «больше-меньше», «равно-неравно», «порядок»), смысла арифметических действий, зависимостей (работа, движение, продолжительность события).

3. Обеспечение математического развития обучающегося — формирование способности к интеллектуальной деятельности, пространственного воображения, математической речи; умение строить рассуждения, выбирать аргументацию, различать верные (истинные) и неверные (ложные) утверждения, вести поиск информации (примеров, оснований для упорядочения, вариантов и др.).

4. Становление учебно-познавательных мотивов и интереса к изучению математики и умственному труду; важнейших качеств интеллектуальной деятельности: теоретического и пространственного мышления, воображения, математической речи, ориентировки в математических терминах и понятиях.

В основе конструирования содержания и отбора планируемых результатов программы по математике лежат следующие ценности математики, коррелирующие со становлением личности обучающегося:

□ понимание математических отношений выступает средством познания закономерностей существования окружающего мира, фактов, процессов и явлений, происходящих в природе и в обществе (хронология событий, протяжённость по времени, образование целого из частей, изменение формы, размера);

□ математические представления о числах, величинах, геометрических фигурах являются условием целостного восприятия творений природы и человека (памятники архитектуры, сокровища искусства и культуры, объекты природы);

□ владение математическим языком, элементами алгоритмического мышления позволяет обучающемуся совершенствовать коммуникативную деятельность (аргументировать свою точку зрения, строить логические цепочки рассуждений; опровергать или подтверждать истинность предположения).

На уровне начального общего образования математические знания и умения применяются обучающимся при изучении других учебных предметов (количественные и пространственные характеристики, оценки, расчёты и прикидка, использование графических форм представления информации). Приобретённые обучающимся умения строить алгоритмы, выбирать рациональные способы устных и письменных арифметических вычислений, приёмы проверки правильности выполнения действий, а также различение, называние, изображение геометрических фигур, нахождение геометрических величин (длина, периметр, площадь) становятся показателями сформированной функциональной грамотности обучающегося и предпосылкой успешного дальнейшего обучения на уровне основного общего образования.

На изучение математики отводится по 4 часа в неделю в 1 – 4 классе.

#### СОДЕРЖАНИЕ ОБУЧЕНИЯ 1 КЛАСС

Числа и арифметические действия с ними

Группы предметов или фигур, обладающие общим свойством. Составление группы предметов по заданному свойству (признаку). Выделение части группы.

Сравнение групп предметов с помощью составления пар: «больше», «меньше», «столько же», «больше (меньше) на ...». Порядок.

Соединение групп предметов в одно целое (сложение). Удаление части группы предметов (вычитание). Переместительное свойство сложения групп предметов. Связь между сложением и вычитанием групп предметов.

Аналогия сравнения, сложения и вычитания групп предметов со сложением и вычитанием величин.

Число как результат счета предметов и как результат измерения величин.

Названия, последовательность и обозначение чисел от 1 до 9. Наглядное изображение чисел совокупностями точек, костями домино, точками на числовом отрезке и т.д. Предыдущее и последующее число. Количественный и порядковый счет. Чтение, запись и сравнение чисел с помощью знаков  $=$ ,  $>$ ,  $<$ .

Сложение и вычитание чисел. Знаки сложения и вычитания. Название компонентов сложения и вычитания. Наглядное изображение сложения и вычитания с помощью групп предметов и на числовом отрезке. Связь между сложением и вычитанием. Зависимость результатов сложения и вычитания от изменения компонентов. Разностное сравнение чисел (больше на..., меньше на ...). Нахождение неизвестного слагаемого, уменьшаемого, вычитаемого.

Состав чисел от 1 до 9. Сложение и вычитание в пределах 9. Таблица сложения в пределах 9 («треугольная»).

Римские цифры. Алфавитная нумерация. «Волшебные» цифры.

Число и цифра 0. Сравнение, сложение и вычитание с числом 0.

Число 10, его обозначение, место в числовом ряду, состав. Сложение и вычитание в пределах 10.

Монеты 1 к., 5 к., 10 к., 1 р., 2 р., 5 р., 10 р.

Укрупнение единиц счета и измерения. Счет десятками. Наглядное изображение десятков с помощью треугольников.

Чтение, запись, сравнение, сложение и вычитание «круглых десятков» (чисел с нулями на конце, выражающих целое число десятков).

Счет десятками и единицами. Наглядное изображение двузначных чисел с помощью треугольников и точек.

Запись и чтение двузначных чисел, представление их в виде суммы десятков и единиц.

Сравнение двузначных чисел. Сложение и вычитание двузначных чисел без перехода через разряд.

Аналогия между десятичной системой записи чисел и десятичной системой мер.

Таблица сложения однозначных чисел в пределах 20 («квадратная»). Сложение и вычитание в пределах 20 с переходом через десяток.

Работа с текстовыми задачами

Устное решение простых задач на смысл сложения и вычитания при изучении чисел от 1 до 9.

Задача, условие и вопрос задачи. Построение наглядных моделей текстовых задач (схемы, схематические рисунки и др.).

Простые (в одно действие) задачи на смысл сложения и вычитания.

Задачи на разностное сравнение (содержащие отношения «больше (меньше) на...»).

Задачи, обратные данным. Составление выражений к текстовым задачам.

Задачи с некорректными формулировками (лишними и неполными данными, нереальными условиями).

Составные задачи на сложение, вычитание и разностное сравнение в 2–4 действия. Анализ задачи и планирование хода ее решения. Соотнесение полученного результата с условием задачи, оценка его правдоподобия. Запись решения и ответа на вопрос задачи. Арифметические действия с величинами при решении задач.

Геометрические фигуры и величины

Основные пространственные отношения: выше – ниже, шире – уже, толще – тоньше, спереди – сзади, сверху – снизу, слева – справа, между и др.

Сравнение фигур по форме и размеру (визуально).

Распознавание и называние геометрических форм в окружающем мире: круг, квадрат, треугольник, прямоугольник, куб, шар, параллелепипед, пирамида, цилиндр, конус. Представления о плоских и пространственных геометрических фигурах.

Составление фигур из частей и разбиение фигур на части. Конструирование фигур из палочек.

Точки и линии (кривые, прямые, замкнутые и незамкнутые). Области и границы.

Ломаная. Треугольник, четырехугольник, многоугольник, его вершины и стороны.

Отрезок и его обозначение. Измерение длины отрезка. Единицы длины: сантиметр, дециметр; соотношение между ними. Построение отрезка заданной длины с помощью линейки.

Составление фигур из частей и разбиение фигур на части. Объединение и пересечение геометрических фигур.

Величины и зависимости между ними

Сравнение и упорядочение величин.

Общий принцип измерения величин. Единица измерения (мерка). Зависимость результата измерения от выбора мерки. Необходимость выбора единой мерки при сравнении, сложении и вычитании величин. Свойства величин.

Измерение массы. Единица массы: килограмм. Измерение вместимости. Единица вместимости: литр.

Поиск закономерностей. Наблюдение зависимостей между компонентами и результатами арифметических действий, их фиксирование в речи. Числовой отрезок.

Алгебраические представления

Чтение и запись числовых и буквенных выражений 1 – 2 действия без скобок.

Равенство и неравенство, их запись с помощью знаков «>», «<», «=».

Уравнения вида  $a + x = b$ ,  $a - x = b$ ,  $x - a = b$ ,  $a \times x = b$ , решаемые на основе взаимосвязи между частью и целым.

Запись переместительного свойства сложения с помощью буквенной формулы:  $a + b = b + a$ .

Запись взаимосвязи между сложением и вычитанием с помощью буквенных равенств вида:  $a + b = c$ ,  $b + a = c$ ,  $c - a = b$ .

Математический язык и элементы логики

Знакомство с символами математического языка: цифрами, буквами, знаками сравнения, сложения и вычитания, их использование для построения высказываний. Определение истинности и ложности высказываний.

Построение моделей текстовых задач.

Знакомство с задачами логического характера и способами их решения.

Работа с информацией и анализ данных

Основные свойства предметов: цвет, форма, размер, материал, назначение, расположение, количество. Сравнение предметов и групп предметов по свойствам.

Таблица, строка и столбец таблицы. Чтение и заполнение таблицы. Поиск закономерности размещения объектов (чисел, фигур, символов) в таблице.

Сбор и представление информации о единицах измерения величин, которые использовались в древности на Руси и в других странах.

Изучение математики в 1 классе способствует освоению на пропедевтическом уровне ряда универсальных учебных действий: познавательных универсальных учебных действий, коммуникативных универсальных учебных действий, регулятивных универсальных учебных действий, совместной деятельности.

У обучающегося будут сформированы следующие базовые логические и исследовательские действия как часть познавательных универсальных учебных действий:

- наблюдать математические объекты (числа, величины) в окружающем мире;
- находить общее и различное в записи арифметических действий;
- наблюдать действие измерительных приборов;
- сравнивать два объекта, два числа;
- распределять объекты на группы по заданному основанию;
- копировать изученные фигуры, рисовать от руки по собственному замыслу;
- приводить примеры чисел, геометрических фигур;
- вести порядковый и количественный счет (соблюдать последовательность).

У обучающегося будут сформированы следующие информационные действия как часть познавательных универсальных учебных действий:

— понимать, что математические явления могут быть представлены с помощью разных средств: текст, числовая запись, таблица, рисунок, схема;

— читать таблицу, извлекать информацию, представленную в табличной форме.

У обучающегося будут сформированы следующие действия общения как часть коммуникативных универсальных учебных действий:

— характеризовать (описывать) число, геометрическую фигуру, последовательность из нескольких чисел, записанных по порядку;

— комментировать ход сравнения двух объектов;

— описывать своими словами сюжетную ситуацию и математическое отношение величин (чисел), описывать положение предмета в пространстве;

— различать и использовать математические знаки; строить предложения относительно заданного набора объектов.

У обучающегося будут сформированы следующие действия самоорганизации и самоконтроля как часть регулятивных универсальных учебных действий:

— принимать учебную задачу, удерживать её в процессе деятельности;

— действовать в соответствии с предложенным образцом, инструкцией;

— проявлять интерес к проверке результатов решения учебной задачи, с помощью учителя устанавливать причину возникшей ошибки и трудности;

— проверять правильность вычисления с помощью другого приёма выполнения действия.

Совместная деятельность способствует формированию умений:

участвовать в парной работе с математическим материалом, выполнять правила совместной деятельности: договариваться, считаться с мнением партнёра, спокойно и мирно разрешать конфликты.

## 2 КЛАСС

Числа и арифметические действия с ними

Приемы устного сложения и вычитания двузначных чисел. Запись сложения и вычитания двузначных чисел «в столбик». Сложение и вычитание двузначных чисел с переходом через разряд.

Сотня. Счет сотнями. Наглядное изображение сотен. Чтение, запись, сравнение, сложение и вычитание «круглых сотен» (чисел с нулями на конце, выражающих целое число сотен).

Счет сотнями, десятками и единицами. Наглядное изображение трехзначных чисел. Чтение, запись, упорядочивание и сравнение трехзначных чисел, их представление в виде

суммы сотен, десятков и единиц (десятичный состав). Сравнение, сложение и вычитание трехзначных чисел.

Аналогия между десятичной системой записи трехзначных чисел и десятичной системой мер.

Скобки. Порядок выполнения действий в выражениях, содержащих сложение и вычитание (со скобками и без них).

Сочетательное свойство сложения. Вычитание суммы из числа. Вычитание числа из суммы. Использование свойств сложения и вычитания для рационализации вычислений.

Умножение и деление натуральных чисел. Знаки умножения и деления ( $\cdot$ ,  $:$ ). Название компонентов и результатов умножения и деления. Графическая интерпретация умножения и деления. Связь между умножением и делением. Проверка умножения и деления. Нахождение неизвестного множителя, делимого, делителя. Связь между компонентами и результатов умножения и деления.

Кратное сравнение чисел (больше в ..., меньше в ...). Делители и кратные. Частные случаи умножения и деления с 0 и 1.

Невозможность деления на 0.

Порядок выполнения действий в выражениях, содержащих умножение и деление (со скобками и без них).

Переместительное свойство умножения.

Таблица умножения. Табличное умножение и деление чисел.

Сочетательное свойство умножения. Умножение и деление на 10 и на 100.

Умножение и деление круглых чисел.

Порядок выполнения действий в выражениях, содержащих сложение, вычитание, умножение и деление (со скобками и без них). Использование свойств умножения и деления для рационализации вычислений.

Деление с остатком с помощью моделей. Компоненты деления с остатком, взаимосвязь между ними. Алгоритм деления с остатком. Проверка деления с остатком.

Тысяча, ее графическое изображение. Сложение и вычитание в пределах 1000. Устное сложение, вычитание, умножение и деление чисел в пределах 1000 в случаях, сводимых к действиям в пределах 100.

Работа с текстовыми задачами

Анализ задачи, построение графических моделей, планирование и реализация решения.

Простые задачи на смысл умножения и деления (на равные части и по содержанию), их краткая запись с помощью таблиц. Задачи на кратное сравнение (содержащие отношения «больше (меньше) в...»). Взаимно обратные задачи. Задачи на нахождение «задуманного числа».

Составные задачи в 2–4 действия на все арифметические действия в пределах 1000.

Задачи с буквенными данными. Задачи на вычисление длины ломаной; периметра треугольника и четырехугольника; площади и периметра прямоугольника и квадрата.

Сложение и вычитание изученных величин при решении задач.

Геометрические фигуры и величины

Прямая, луч, отрезок. Параллельные и пересекающиеся прямые. Ломаная, длина ломаной. Периметр многоугольника.

Плоскость. Угол. Прямой, острый и тупой углы. Перпендикулярные прямые. Прямоугольник. Квадрат. Свойства сторон и углов прямоугольника и квадрата.

Построение прямоугольника и квадрата на клетчатой бумаге по заданным длинам их сторон.

Прямоугольный параллелепипед, куб. Круг и окружность, их центр, радиус, диаметр. Циркуль. Вычерчивание узоров из окружностей с помощью циркуля.

Составление фигур из частей и разбиение фигур на части. Пересечение геометрических фигур.

Единицы длины: миллиметр, километр. Периметр прямоугольника и квадрата.

Площадь геометрической фигуры. Непосредственное сравнение фигур по площади. Измерение площади. Единицы площади (квадратный сантиметр, квадратный дециметр, квадратный метр) и соотношения между ними.

Площадь прямоугольника. Площадь квадрата. Площади фигур, составленных из прямоугольников и квадратов.

Объем геометрической фигуры. Единицы объема (кубический сантиметр, кубический дециметр, кубический метр) и соотношения между ними. Объем прямоугольного параллелепипеда, объем куба.

Преобразование, сравнение, сложение и вычитание однородных геометрических величин.

Величины и зависимости между ними

Зависимость результата измерения от выбора мерки. Сложение и вычитание величин. Необходимость выбора единой мерки при сравнении, сложении и вычитании величин.

Поиск закономерностей. Наблюдение зависимостей между компонентами и результатами умножения и деления.

Формула площади прямоугольника:  $S = a \cdot b$ .

Формула объема прямоугольного параллелепипеда:  $V = (a \cdot b) \cdot c$ .

Алгебраические представления

Чтение и запись числовых и буквенных выражений, содержащих действия сложения, вычитания, умножения и деления (со скобками и без скобок).

Вычисление значений простейших буквенных выражений при заданных значениях букв.

Запись взаимосвязи между умножением и делением с помощью буквенных равенств вида:  $a \cdot b = c$ ,  $b \cdot a = c$ ,  $c : a = b$ ,  $c : b = a$ .

Обобщенная запись свойств 0 и 1 с помощью буквенных формул:  $a \cdot 1 = 1 \cdot a = a$ ;  $a \cdot 0 = 0 \cdot a = 0$ ;  $a : 1 = a$ ;  $0 : a = 0$  и др.

Обобщенная запись свойств арифметических действий с помощью буквенных формул:

$a + b = b + a$  – переместительное свойство сложения,

$(a + b) + c = a + (b + c)$  – сочетательное свойство сложения,  $a \cdot b = b \cdot a$  – переместительное свойство умножения,

$(a \cdot b) \cdot c = a \cdot (b \cdot c)$  – сочетательное свойство умножения,

$(a + b) \cdot c = a \cdot c + b \cdot c$  – распределительное свойство умножения (умножение суммы на число),

$(a + b) - c = (a - c) + b = a + (b - c)$  – вычитание числа из суммы,  $a - (b + c) = a - b - c$  – вычитание суммы из числа,

$(a + b) : c = a : c + b : c$  – деление суммы на число и др.

Уравнения вида  $a \cdot x = b$ ,  $a : x = b$ ,  $x : a = b$ , решаемые на основе графической модели (прямоугольник). Комментирование решения уравнений.

Математический язык и элементы логики

Знакомство со знаками умножения и деления, скобками, способами изображения и обозначения прямой, луча, угла, квадрата, прямоугольника, окружности и круга, их радиуса, диаметра, центра.

Определение истинности и ложности высказываний. Построение простейших высказываний вида «верно/неверно, что ...», «не», «если ..., то ...».

Построение способов решения текстовых задач. Знакомство с задачами логического характера и способами их решения.

Работа с информацией и анализ данных

Операция. Объект и результат операции.

Операции над предметами, фигурами, числами. Прямые и обратные операции. Отыскание неизвестных: объекта операции, выполняемой операции, результата операции.

Программа действий. Алгоритм. Линейные, разветвленные и циклические алгоритмы. Составление, запись и выполнение алгоритмов различных видов.

Чтение и заполнение таблицы. Анализ данных таблицы.

Составление последовательности (цепочки) предметов, чисел, фигур и др. по заданному правилу.

Упорядоченный перебор вариантов. Сети линий. Пути. Дерево возможностей.

Сбор и представление информации в справочниках, энциклопедиях, Интернет-источниках о продолжительности жизни различных животных и растений, их размерах, составление по полученным данным задач на все четыре арифметических действия, выбор лучших задач и составление «Задачника класса».

Изучение математики во 2 классе способствует освоению на пропедевтическом уровне ряда универсальных учебных действий: познавательных универсальных учебных действий, коммуникативных универсальных учебных действий, регулятивных универсальных учебных действий, совместной деятельности.

У обучающегося будут сформированы следующие базовые логические и исследовательские действия как часть познавательных универсальных учебных действий:



- наблюдать математические отношения (часть-целое, больше-меньше) в окружающем мире;
- характеризовать назначение и использовать простейшие измерительные приборы (сантиметровая лента, весы);
- сравнивать группы объектов (чисел, величин, геометрических фигур) по самостоятельно выбранному основанию;
- распределять (классифицировать) объекты (числа, величины, геометрические фигуры, текстовые задачи в одно действие) на группы;
- находить модели геометрических фигур в окружающем мире; вести поиск различных решений задачи (расчётной, с геометрическим содержанием);
- воспроизводить порядок выполнения действий в числовом выражении, содержащем действия сложения и вычитания (со скобками/без скобок);
- устанавливать соответствие между математическим выражением и его текстовым описанием;
- подбирать примеры, подтверждающие суждение, вывод, ответ.

У обучающегося будут сформированы следующие информационные действия как часть познавательных универсальных учебных действий:

- извлекать и использовать информацию, представленную в текстовой, графической (рисунок, схема, таблица) форме;
- устанавливать логику перебора вариантов для решения простейших комбинаторных задач;
- дополнять модели (схемы, изображения) готовыми числовыми данными.

У обучающегося будут сформированы следующие действия общения как часть коммуникативных универсальных учебных действий:

- комментировать ход вычислений;
- объяснять выбор величины, соответствующей ситуации измерения;
- составлять текстовую задачу с заданным отношением (готовым решением) по образцу;
- использовать математические знаки и терминологию для описания сюжетной ситуации, конструирования утверждений, выводов относительно данных объектов, отношения;
- называть числа, величины, геометрические фигуры, обладающие заданным свойством;
- записывать, читать число, числовое выражение;
- приводить примеры, иллюстрирующие арифметическое действие, взаимное расположение геометрических фигур;
- конструировать утверждения с использованием слов «каждый», «все».

У обучающегося будут сформированы следующие действия самоорганизации и самоконтроля как часть регулятивных универсальных учебных действий:

- следовать установленному правилу, по которому составлен ряд чисел, величин, геометрических фигур;
- организовывать, участвовать, контролировать ход и результат парной работы с математическим материалом;
- проверять правильность вычисления с помощью другого приёма выполнения действия, обратного действия;
- находить с помощью учителя причину возникшей ошибки и трудности.

У обучающегося будут сформированы следующие умения совместной деятельности:

- принимать правила совместной деятельности при работе в парах, группах, составленных учителем или самостоятельно;

- участвовать в парной и групповой работе с математическим материалом: обсуждать цель деятельности, ход работы, комментировать свои действия, выслушивать мнения других участников, готовить презентацию (устное выступление) решения или ответа;
- решать совместно математические задачи поискового и творческого характера (определять с помощью измерительных инструментов длину, определять время и продолжительность с помощью часов, выполнять прикидку и оценку результата действий, измерений);
- совместно с учителем оценивать результаты выполнения общей работы.

### 3 КЛАСС

Числа и арифметические действия с ними

Счет тысячами. Разряды и классы: класс единиц, класс тысяч, класс миллионов и т.д.

Нумерация, сравнение, сложение и вычитание многозначных чисел (в пределах 1 000 000 000 000). Представление натурального числа в виде суммы разрядных слагаемых.

Умножение и деление чисел на 10, 100, 1000 и т.д. Письменное умножение и деление (без остатка) круглых чисел.

Умножение многозначного числа на однозначное. Запись умножения «в столбик». Деление многозначного числа на однозначное. Запись деления «углом».

Умножение на двузначное и трехзначное число. Общий случай умножения многозначных чисел.

Проверка правильности выполнения действий с многозначными числами: алгоритм, обратное действие, вычисление на калькуляторе.

Устное сложение, вычитание, умножение и деление многозначных чисел в случаях, сводимых к действиям в пределах 100.

Упрощение вычислений с многозначными числами на основе свойств арифметических действий.

Построение и использование алгоритмов изученных случаев устных и письменных действий с многозначными числами.

Работа с текстовыми задачами

Анализ задачи, построение графических моделей и таблиц, планирование и реализация решения. Поиск разных способов решения.

Составные задачи в 2–4 действия с натуральными числами на смысл действий сложения, вычитания, умножения и деления, разностное и кратное сравнение чисел.

Задачи, содержащие зависимость между величинами вида  $a = b \times c$ : путь – скорость – время (задачи на движение), объем выполненной работы – производительность труда –

время (задачи на работу), стоимость – цена товара – количество товара (задачи на стоимость) и др.

Классификация простых задач изученных типов. Общий способ анализа и решения составной задачи.

Задачи на определение начала, конца и продолжительности события.

Задачи на нахождение чисел по их сумме и разности.

Задачи на вычисление площадей фигур, составленных из прямоугольников и квадратов.

Сложение и вычитание изученных величин при решении задач.

Геометрические фигуры и величины

Преобразование фигур на плоскости. Симметрия фигур относительно прямой. Фигуры, имеющие ось симметрии. Построение симметричных фигур на клетчатой бумаге.

Прямоугольный параллелепипед, куб, их вершины, ребра и грани. Построение развертки и модели куба и прямоугольного параллелепипеда.

Единицы длины: миллиметр, сантиметр, дециметр, метр, километр, соотношения между ними.

Преобразование геометрических величин, сравнение их значений, сложение, вычитание, умножение и деление на натуральное число.

Величины и зависимости между ними

Наблюдение зависимостей между величинами и их фиксирование с помощью таблиц.

Измерение времени. Единицы измерения времени: год, месяц, неделя, сутки, час, минута, секунда. Определение времени по часам. Название месяцев и дней недели. Календарь. Соотношение между единицами измерения времени.

Единицы массы: грамм, килограмм, центнер, тонна, соотношения между ними. Преобразование, сравнение, сложение и вычитание однородных величин.

Переменная. Выражение с переменной. Значение выражения с переменной. Формула. Формулы площади и периметра прямоугольника:  $S = a \cdot b$ ,  $P = (a + b) \times 2$ . Формулы площади и периметра квадрата:  $S = a \cdot a$ ,  $P = 4 \cdot a$ .

Формула объема прямоугольного параллелепипеда:  $V = a \times b \times c$ . Формула объема куба:  $V = a \times a \times a$ .

Формула пути  $s = v \times t$  и ее аналоги: формула стоимости  $C = a \times x$ , формула работы  $A = w \times t$  и др., их обобщенная запись с помощью формулы  $a = b \times c$ .

Наблюдение зависимостей между величинами, их фиксирование с помощью таблиц и формул.

Построение таблиц по формулам зависимостей и формул зависимостей по таблицам.

Алгебраические представления

Формула деления с остатком:  $a = b \times c + r$ ,  $r < b$ .

Уравнение. Корень уравнения. Множество корней уравнения. Составные уравнения, сводящиеся к цепочке простых

(вида  $a + x = b$ ,  $a - x = b$ ,  $x - a = b$ ,  $a \times x = b$ ,  $a : x = b$ ,  $x : a = b$ ). Комментирование решения уравнений по компонентам действий.

Математический язык и элементы логики

Знакомство с символической записью многозначных чисел, обозначением их разрядов и классов, с языком уравнений, множеств, переменных и формул, изображением пространственных фигур.

Высказывание. Верные и неверные высказывания. Определение истинности и ложности высказываний. Построение простейших высказываний с помощью логических связок и слов «верно/неверно, что ...», «не», «если ..., то ...», «каждый», «все», «найдется»,

«всегда», «иногда».

Множество. Элемент множества. Знаки  $\in$  и  $\notin$ . Задание множества перечислением его элементов и свойством.

Пустое множество и его обозначение:  $\emptyset$ . Равные множества. Диаграмма Эйлера –Венна.

Подмножество. Знаки  $\in$  и  $\notin$ . Пересечение множеств. Знак  $\cap$ . Свойства пересечения множеств. Объединение множеств. Знак  $\cup$ . Свойства объединения множеств. Переменная. Формула.

Работа с информацией и анализ данных

Использование таблиц для представления и систематизации данных. Интерпретация данных таблицы.

Классификация элементов множества по свойству. Упорядочение и систематизация информации в справочной литературе.

Решение задач на упорядоченный перебор вариантов с помощью таблиц и дерева возможностей.

Выполнение проектных работ по темам: «Из истории натуральных чисел», «Из истории календаря». Планирование поиска и организации информации Поиск информации в справочниках, энциклопедиях, Интернет-ресурсах. Оформление и представление результатов выполнения проектных работ.

Творческие работы учащихся по теме: «Красота и симметрия в жизни».

Изучение математики в 3 классе способствует освоению ряда универсальных учебных действий: познавательных универсальных учебных действий, коммуникативных универсальных учебных действий, регулятивных универсальных учебных действий, совместной деятельности.

У обучающегося будут сформированы следующие базовые логические и исследовательские действия как часть познавательных универсальных учебных действий:

- сравнивать математические объекты (числа, величины, геометрические фигуры);
- выбирать приём вычисления, выполнения действия;
- конструировать геометрические фигуры;
- классифицировать объекты (числа, величины, геометрические фигуры, текстовые задачи в одно действие) по выбранному признаку;
- прикидывать размеры фигуры, её элементов;
- понимать смысл зависимостей и математических отношений, описанных в задаче;
- различать и использовать разные приёмы и алгоритмы вычисления;
- выбирать метод решения (моделирование ситуации, перебор вариантов, использование алгоритма);
- соотносить начало, окончание, продолжительность события в практической ситуации;
- составлять ряд чисел (величин, геометрических фигур) по самостоятельно выбранному правилу;
- моделировать предложенную практическую ситуацию;
- устанавливать последовательность событий, действий сюжета текстовой задачи.

У обучающегося будут сформированы следующие информационные действия как часть познавательных универсальных учебных действий:

- читать информацию, представленную в разных формах;
- извлекать и интерпретировать числовые данные, представленные в таблице, на диаграмме;
- заполнять таблицы сложения и умножения, дополнять данными чертеж; устанавливать соответствие между различными записями решения задачи;
- использовать дополнительную литературу (справочники, словари) для установления и проверки значения математического термина (понятия).

У обучающегося будут сформированы следующие действия общения как часть коммуникативных универсальных учебных действий:

- использовать математическую терминологию для описания отношений и зависимостей;
- строить речевые высказывания для решения задач; составлять текстовую задачу;
- объяснять на примерах отношения «больше/меньше на ... », «больше/меньше в ... », «равно»;
- использовать математическую символику для составления числовых выражений;
- выбирать, осуществлять переход от одних единиц измерения величины к другим в соответствии с практической ситуацией;
- участвовать в обсуждении ошибок в ходе и результате выполнения вычисления.

У обучающегося будут сформированы следующие действия самоорганизации и самоконтроля как часть регулятивных универсальных учебных действий:

- проверять ход и результат выполнения действия;
- вести поиск ошибок, характеризовать их и исправлять;
- формулировать ответ (вывод), подтверждать его объяснением, расчётами;
- выбирать и использовать различные приёмы прикидки и проверки правильности вычисления;
- проверять полноту и правильность заполнения таблиц сложения, умножения.

У обучающегося будут сформированы следующие умения совместной деятельности:

- при работе в группе или в паре выполнять предложенные задания (находить разные решения; определять с помощью цифровых и аналоговых приборов, измерительных инструментов длину, массу, время);
- договариваться о распределении обязанностей в совместном труде, выполнять роли руководителя, подчинённого, сдержанно принимать замечания к своей работе;
- выполнять совместно прикидку и оценку результата выполнения общей работы.

#### 4 КЛАСС

Числа и арифметические действия с ними

Оценка и прикидка суммы, разности, произведения, частного.

Деление на двузначное и трехзначное число. Деление круглых чисел (с остатком).

Общий случай деления многозначных чисел.

Проверка правильности вычислений (алгоритм, обратное действие, прикидка результата, оценка достоверности, вычисление на калькуляторе).

Измерения и дроби. Недостаточность натуральных чисел для практических измерений. Потребности практических измерений как источник расширения понятия числа.

Доли. Сравнение долей. Нахождение доли числа и числа по доле. Процент.

Дроби. Наглядное изображение дробей с помощью геометрических фигур и на числовом луче. Сравнение дробей с одинаковыми знаменателями и дробей с одинаковыми числителями. Деление и дроби.

Нахождение части числа, числа по его части и части, которую одно число составляет от другого. Нахождение процента от числа и числа по его проценту.

Сложение и вычитание дробей с одинаковыми знаменателями.

Правильные и неправильные дроби. Смешанные числа. Выделение целой части из неправильной дроби. Представление смешанного числа в виде неправильной дроби. Сложение и вычитание смешанных чисел (с одинаковыми знаменателями дробной части).

Построение и использование алгоритмов изученных случаев действий с дробями и смешанными числами.

Работа с текстовыми задачами

Самостоятельный анализ задачи, построение моделей, планирование и реализация решения. Поиск разных способов решения. Соотнесение полученного результата с условием задачи, оценка его правдоподобия. Проверка задачи.

Составные задачи в 2–5 действий с натуральными числами на все арифметические действия, разностное и кратное сравнение. Задачи на сложение, вычитание и разностное сравнение дробей и смешанных чисел.

Задачи на приведение к единице (четвертое пропорциональное). Задачи на нахождение доли целого и целого по его доле.

Три типа задач на дроби: нахождение части от числа, числа по его части и дроби, которую одно число составляет от другого. Задачи на нахождение процента от числа и числа по его проценту.

Задачи на одновременное равномерное движение двух объектов (навстречу друг другу, в противоположных направлениях, вдогонку, с отставанием): определение расстояния между ними в заданный момент времени, времени до встречи, скорости сближения (удаления).

Задачи на вычисление площади прямоугольного треугольника и площадей фигур.

Геометрические фигуры и величины

Прямоугольный треугольник, его углы, стороны (катеты и гипотенуза), площадь, связь с прямоугольником.

Развернутый угол. Смежные и вертикальные углы. Центральный угол и угол, вписанный в окружность.

Измерение углов. Транспортир. Построение углов с помощью транспортира. Единицы площади: квадратный миллиметр, квадратный сантиметр, квадратный дециметр, квадратный метр, ар, гектар, соотношения между ними. Оценка площади. Приближенное вычисление площадей с помощью палетки. Исследование свойств геометрических фигур с помощью измерений.

Преобразование, сравнение, сложение и вычитание однородных геометрических величин. Умножение и деление геометрических величин на натуральное число.

Величины и зависимости между ними

Зависимости между компонентами и результатами арифметических действий.

Формула площади прямоугольного треугольника:  $S = (a \cdot b) : 2$ .

Шкалы. Числовой луч. Координатный луч. Расстояние между точками координатного луча. Равномерное движение точек по координатному лучу как модель равномерного движения реальных объектов.

Скорость сближения и скорость удаления двух объектов при равномерном одновременном движении. Формулы скорости сближения и скорости удаления:

$v_{\text{сбл.}} = v_1 + v_2$  и  $v_{\text{уд.}} = v_1 - v_2$ . Формулы расстояния  $d$  между двумя равномерно движущимися объектами в момент времени  $t$  для движения навстречу друг другу

( $d = s_0 - (v_1 + v_2) \cdot t$ ), в противоположных направлениях ( $d = s_0 + (v_1 + v_2) \cdot t$ ), вдогонку

( $d = s_0 - (v_1 - v_2) \cdot t$ ), с отставанием ( $d = s_0 + (v_1 - v_2) \cdot t$ ). Формула одновременного движения:  $s = v_{\text{сбл.}} \cdot t_{\text{встр.}}$ . Координатный угол. График движения.

Наблюдение зависимостей между величинами и их фиксирование с помощью формул, таблиц, графиков (движения). Построение графиков движения по формулам и таблицам.

Преобразование, сравнение, сложение и вычитание однородных величин, их умножение и деление на натуральное число

Алгебраические представления

Неравенство. Множество решений неравенства. Строгое и нестрогое неравенство. Знаки  $\geq, \leq$ . Двойное неравенство.

Решение простейших неравенств на множестве целых неотрицательных чисел с помощью числового луча.

Использование буквенной символики для обобщения и систематизации знаний.

Математический язык и элементы логики

Знакомство с символическим обозначением долей, дробей, процентов, записью неравенств, с обозначением координат на прямой и на плоскости; знакомство с языком диаграмм и графиков.

Определение истинности высказываний.

Построение высказываний с помощью логических связок и слов «верно/неверно, что ...», «не», «если ..., то ...», «каждый», «все», «найдется», «всегда», «иногда», «и/или».

Работа с информацией и анализ данных

Круговые, столбчатые и линейные диаграммы, графики движения: чтение, интерпретация данных, построение.

Работа с текстом: проверка понимания; выделение главной мысли, существенных замечаний и иллюстрирующих их примеров; конспектирование.

Выполнение проектных работ по темам: «Из истории дробей», «Социологический опрос (по заданной или самостоятельно выбранной теме)». Составление плана поиска информации; отбор источников информации. Выбор способа представления информации.

Изучение математики в 4 классе способствует освоению ряда универсальных учебных действий: познавательных универсальных учебных действий, коммуникативных универсальных учебных действий, регулятивных универсальных учебных действий, совместной деятельности.

У обучающегося будут сформированы следующие базовые логические и исследовательские действия как часть познавательных универсальных учебных действий:

- ориентироваться в изученной математической терминологии, использовать её в высказываниях и рассуждениях;

- сравнивать математические объекты (числа, величины, геометрические фигуры), записывать признак сравнения;
- выбирать метод решения математической задачи (алгоритм действия, приём вычисления, способ решения, моделирование ситуации, перебор вариантов);
- находить модели изученных геометрических фигур в окружающем мире;
- конструировать геометрическую фигуру, обладающую заданным свойством (отрезок заданной длины, ломаная определённой длины, квадрат с заданным периметром);
- классифицировать объекты по 1 - 2 выбранным признакам;
- составлять модель математической задачи, проверять её соответствие условиям задачи;
- определять с помощью цифровых и аналоговых приборов: массу предмета (электронные и гиревые весы), температуру (градусник), скорость движения транспортного средства (макет спидометра), вместимость (с помощью измерительных сосудов).

У обучающегося будут сформированы следующие информационные действия как часть познавательных универсальных учебных действий:

- представлять информацию в разных формах;
- извлекать и интерпретировать информацию, представленную в таблице, на диаграмме;
- использовать справочную литературу для поиска информации, в том числе Интернет (в условиях контролируемого выхода).

У обучающегося будут сформированы следующие действия общения как часть коммуникативных универсальных учебных действий:

- использовать математическую терминологию для записи решения предметной или практической задачи;
- приводить примеры и контрпримеры для подтверждения/опровержения вывода, гипотезы;
- конструировать, читать числовое выражение;
- описывать практическую ситуацию с использованием изученной терминологии;
- характеризовать математические объекты, явления и события с помощью изученных величин;
- составлять инструкцию, записывать рассуждение;
- инициировать обсуждение разных способов выполнения задания, поиск ошибок в решении.

У обучающегося будут сформированы следующие действия самоорганизации и самоконтроля как часть регулятивных универсальных учебных действий:

- контролировать правильность и полноту выполнения алгоритма арифметического действия, решения текстовой задачи, построения геометрической фигуры, измерения;
- самостоятельно выполнять прикидку и оценку результата измерений;
- находить, исправлять, прогнозировать ошибки и трудности в решении учебной задачи.

У обучающегося будут сформированы следующие умения совместной деятельности:

- участвовать в совместной деятельности: договариваться о способе решения, распределять работу между членами группы (например, в случае решения задач, требующих перебора большого количества вариантов), согласовывать мнения в ходе поиска доказательств, выбора рационального способа;
- договариваться с одноклассниками в ходе организации проектной работы с величинами (составление расписания, подсчёт денег, оценка стоимости и веса покупки, рост и вес человека, приближённая оценка расстояний и временных интервалов; взвешивание; измерение температуры воздуха и воды), геометрическими фигурами (выбор формы и деталей при конструировании, расчёт и разметка, прикидка и оценка конечного результата).

## ПЛАНИРУЕМЫЕ ОБРАЗОВАТЕЛЬНЫЕ РЕЗУЛЬТАТЫ

Изучение математики на уровне начального общего образования направлено на достижение обучающимися личностных, метапредметных и предметных результатов освоения учебного предмета.

### ЛИЧНОСТНЫЕ РЕЗУЛЬТАТЫ

Личностные результаты освоения программы по математике на уровне начального общего образования достигаются в единстве учебной и воспитательной деятельности в соответствии с традиционными российскими социокультурными и духовно- нравственными ценностями, принятыми в обществе правилами и нормами поведения и способствуют процессам самопознания, самовоспитания и саморазвития, формирования внутренней позиции личности.

В результате изучения предмета «Математика» у обучающегося будут сформированы следующие личностные результаты:

- осознавать необходимость изучения математики для адаптации к жизненным ситуациям, для развития общей культуры человека;
- развития способности мыслить, рассуждать, выдвигать предположения и доказывать или опровергать их;
- применять правила совместной деятельности со сверстниками, проявлять способность договариваться, лидировать, следовать указаниям, осознавать личную ответственность и объективно оценивать свой вклад в общий результат;
- осваивать навыки организации безопасного поведения в информационной среде;
- применять математику для решения практических задач в повседневной жизни, в том числе при оказании помощи одноклассникам, детям младшего возраста, взрослым и пожилым людям;
- работать в ситуациях, расширяющих опыт применения математических отношений в реальной жизни, повышающих интерес к интеллектуальному труду и уверенность своих силах при решении поставленных задач, умение преодолевать трудности;
- оценивать практические и учебные ситуации с точки зрения возможности применения математики для рационального и эффективного решения учебных и жизненных проблем;
- характеризовать свои успехи в изучении математики, намечать пути устранения трудностей;
- стремиться углублять свои математические знания и умения; пользоваться разнообразными информационными средствами для решения предложенных и самостоятельно выбранных учебных проблем, задач.

### МЕТАПРЕДМЕТНЫЕ РЕЗУЛЬТАТЫ

В результате изучения математики на уровне начального общего образования у обучающегося будут сформированы познавательные универсальные учебные действия, коммуникативные универсальные учебные действия, регулятивные универсальные учебные действия, совместная деятельность.

У обучающегося будут сформированы следующие базовые логические действия как часть познавательных универсальных учебных действий:

- устанавливать связи и зависимости между математическими объектами (часть-целое; причина-следствие; протяжённость);
- применять базовые логические универсальные действия: сравнение, анализ, классификация (группировка), обобщение;
- приобретать практические графические и измерительные навыки для успешного решения учебных и житейских задач;
- представлять текстовую задачу, её решение в виде модели, схемы, арифметической записи, текста в соответствии с предложенной учебной проблемой.

У обучающегося будут сформированы следующие базовые исследовательские действия как часть познавательных универсальных учебных действий:



- проявлять способность ориентироваться в учебном материале разных разделов курса математики;
- понимать и адекватно использовать математическую терминологию: различать, характеризовать, использовать для решения учебных и практических задач;
- применять изученные методы познания (измерение, моделирование, перебор вариантов)

У обучающегося будут сформированы следующие информационные действия как часть познавательных универсальных учебных действий:

- находить и использовать для решения учебных задач текстовую, графическую информацию в разных источниках информационной среды;
- читать, интерпретировать графически представленную информацию (схему, таблицу, диаграмму, другую модель);
- представлять информацию в заданной форме (дополнять таблицу, текст), формулировать утверждение по образцу, в соответствии с требованиями учебной задачи;

- принимать правила, безопасно использовать предлагаемые электронные средства и источники информации.

У обучающегося будут сформированы следующие действия общения как часть коммуникативных универсальных учебных действий:

- конструировать утверждения, проверять их истинность;
- строить логическое рассуждение;
- использовать текст задания для объяснения способа и хода решения математической задачи;
- формулировать ответ;
- комментировать процесс вычисления, построения, решения; объяснять полученный ответ с использованием изученной терминологии;
- в процессе диалогов по обсуждению изученного материала — задавать вопросы, высказывать суждения, оценивать выступления участников, приводить доказательства своей правоты, проявлять этику общения;
- создавать в соответствии с учебной задачей тексты разного вида - описание (например, геометрической фигуры), рассуждение (к примеру, при решении задачи), инструкция (например, измерение длины отрезка);
- ориентироваться в алгоритмах: воспроизводить, дополнять, исправлять деформированные;
- самостоятельно составлять тексты заданий, аналогичные типовым изученным.

У обучающегося будут сформированы следующие действия самоорганизации как часть регулятивных универсальных учебных действий:

- планировать действия по решению учебной задачи для получения результата, планировать этапы предстоящей работы, определять последовательность учебных действий;
- выполнять правила безопасного использования электронных средств, предлагаемых в процессе обучения.

У обучающегося будут сформированы следующие действия самоконтроля как часть регулятивных универсальных учебных действий:

- осуществлять контроль процесса и результата своей деятельности, объективно оценивать их;
- выбирать и при необходимости корректировать способы действий;
- находить ошибки в своей работе, устанавливать их причины, вести поиск путей преодоления ошибок.
- предвидеть возможность возникновения трудностей и ошибок, предусматривать способы их предупреждения (формулирование вопросов, обращение к учебнику, дополнительным средствам обучения, в том числе электронным);

- оценивать рациональность своих действий, давать им качественную характеристику.

У обучающегося будут сформированы умения совместной деятельности:

- участвовать в совместной деятельности: распределять работу между членами группы (например, в случае решения задач, требующих перебора большого количества вариантов, приведения примеров и контрпримеров);
- согласовывать мнения в ходе поиска доказательств, выбора рационального способа, анализа информации;
- осуществлять совместный контроль и оценку выполняемых действий, предвидеть возможность возникновения ошибок и трудностей, предусматривать пути их предупреждения.

## ПРЕДМЕТНЫЕ РЕЗУЛЬТАТЫ

### 1 КЛАСС

К концу обучения в 1 классе обучающийся получит следующие предметные результаты по отдельным темам программы по математике:

Числа и арифметические действия с ними

сравнивать группы предметов с помощью составления пар: больше, меньше, столько же, больше (меньше) на ...;

объединять предметы в единое целое по заданному признаку, находить искомую часть группы предметов;

изображать числа совокупностями точек, костями домино, точками на числовом отрезке и т.д.;

устанавливать прямую и обратную последовательность чисел в числовом ряду, предыдущее и последующее число, считать предметы в прямом и обратном порядке в пределах 100 (последовательно, двойками, тройками, ..., девятками, десятками);

сравнивать числа и записывать результат сравнения с помощью знаков =, >, <; понимать смысл действий сложения и вычитания, обосновывать выбор этих действий при решении задач;

складывать и вычитать группы предметов, числа (в пределах 100 без перехода через десяток, в пределах 20 с переходом через десяток) и величины, записывать результат с помощью математической символики;

моделировать действия сложения и вычитания с помощью графических моделей; устанавливать взаимосвязь между частью и целым по заданному разбиению на

основе взаимосвязи между частью и целым, например:  $B + M = \Phi$   $2 + 4 = 6$

$M + B = \Phi$   $4 + 2 = 6$   $\Phi - B = M$

$6 - 2 = 4$

$\Phi - M = B$   $6 - 4 = 2$

называть предыдущее и последующее каждого числа в пределах 100; определять и называть компоненты действий сложения и вычитания;

называть состав чисел в пределах 20 (на уровне автоматизированного навыка) и использовать его при выполнении действий сложения и вычитания, основываясь на взаимосвязи между частью и целым;

выполнять сравнение, сложение и вычитание с числом 0; применять правила сравнения чисел в пределах 100; применять правила нахождения части и целого;

применять алгоритмы сложения и вычитания натуральных чисел (с помощью моделей, числового отрезка, по частям, «столбиком»);

применять правила разностного сравнения чисел;

записывать и читать двузначные числа, представлять их в виде суммы десятков и единиц.

выделять группы предметов или фигур, обладающие общим свойством, составлять группы предметов по заданному свойству (признаку), выделять части группы;

соединять группы предметов в одно целое (сложение), удалять части группы предметов (вычитание);

применять переместительное свойство сложения групп предметов;  
самостоятельно выявлять смысл действий сложения и вычитания, их простейшие свойства и взаимосвязь между ними;

проводить аналогию сравнения, сложения и вычитания групп предметов со сложением и вычитанием величин;

изображать сложение и вычитание с помощью групп предметов и на числовом отрезке;

применять зависимость изменения результатов сложения и вычитания от изменения компонентов для упрощения вычислений;

выполнять сравнение, сложение и вычитание с римскими цифрами; распознавать алфавитную нумерацию, «волшебные» цифры;

устанавливать аналогию между десятичной системой записи чисел и десятичной системой мер.

Работа с текстовыми задачами

решать устно простые задачи на смысл сложения и вычитания (при изучении чисел от 1 до 9);

выделять условие и вопрос задачи;

решать простые (в одно действие) задачи на смысл сложения и вычитания и разностное сравнение (содержащие отношения «больше (меньше) на ...»);

решать задачи, обратные данным;

составлять выражения к простым задачам сложение, вычитание и разностное сравнение;

записывать решение и ответ на вопрос задачи;

складывать и вычитать изученные величины при решении задач;

решать составные задачи в 2 действия на сложение, вычитание и разностное сравнение;

строить наглядные модели простых и составных текстовых задач в 1–2 действия (схемы, схематические рисунки и др.);

анализировать задачи в 1–2 действия сложение, вычитание и разностное сравнение. решать задачи изученных типов с некорректными формулировками (лишними и неполными данными, нереальными условиями);

составлять задачи по картинкам, схемам и схематическим рисункам; самостоятельно находить и обосновывать способы решения задач на сложение,

вычитание и разностное сравнение;

находить и обосновывать различные способы решения задач;

анализировать, составлять схемы, планировать и реализовывать ход решения задачи в 3–4 действия на сложение, вычитание и разностное сравнение чисел в пределах 100;

соотносить полученный результат с условием задачи, оценивать его правдоподобие.

Геометрические фигуры и величины

устанавливать основные пространственные отношения: выше – ниже, шире – уже, толще – тоньше, спереди – сзади, сверху – снизу, слева – справа, между и др.;

распознавать и называть геометрические формы в окружающем мире: круг, квадрат, треугольник, прямоугольник, куб, шар, параллелепипед, пирамида, цилиндр, конус;

сравнивать фигуры по форме и размеру (визуально), устанавливать равенство и неравенство геометрических фигур;

составлять фигуры из частей и разбивать фигуры на части;

строить и обозначать точки и линии (кривые, прямые, ломаные, замкнутые и незамкнутые);

строить и обозначать треугольник и четырехугольник, называть их вершины и стороны;

строить и обозначать отрезок, измерять длину отрезка, выражать длину в сантиметрах и дециметрах, строить отрезок заданной длины с помощью линейки;

объединять простейшие геометрические фигуры и находить их пересечение; выполнять преобразования моделей геометрических фигур по заданной инструкции

(форма, размер, цвет);

выделять области и границы геометрических фигур, различать окружность и круг, устанавливать положение точки внутри области, на границе, вне области;  
конструировать фигуры из палочек, преобразовывать их.

Величины и зависимости между ними

распознавать, сравнивать (непосредственно) и упорядочивать величины, измерять длину, массу и объем с помощью произвольной мерки, понимать необходимость использования общепринятых мерок, пользоваться единицами измерения длины – 1 см, 1 дм, массы – 1 кг; объема (емкости) – 1 л;

преобразовывать единицы длины на основе соотношения между ними, выполнять их сложение и вычитание;

наблюдать зависимости между компонентами и результатами сложения и вычитания;

использовать простейшую градуированную шкалу (числовой отрезок) для выполнения действий с числами;

наблюдать зависимость результата измерения величин длина, масса, объем от выбора мерки;

наблюдать зависимости между компонентами и результатами сложения и вычитания, фиксировать их в речи, использовать для упрощения решения задач и примеров.

Алгебраические представления

читать и записывать простейшие числовые и буквенные выражения без скобок с действиями сложение и вычитание;

читать и записывать простейшие равенства и неравенства с помощью знаков  $>$ ,  $<$ ,  $=$ ; записывать взаимосвязи между сложением и вычитанием с помощью буквенных

равенств вида:  $a + b = c$ ,  $b + a = c$ ,  $c - a = b$ ,  $c - b = a$ ;

решать и комментировать ход решения уравнений вида  $a + x = b$ ,  $a - x = b$ ,  $x - a = b$

ассоциативным способом (на основе взаимосвязи между частью и целым);

самостоятельно находить способы решения простейших уравнений на сложение и вычитание;

комментировать решение уравнений изученного вида, называя компоненты действий сложения и вычитания;

записывать в буквенном виде переместительное свойство сложения и свойства нуля.

Математический язык и элементы логики

распознавать, читать и применять символы математического языка: цифры, буквы, знаки сравнения, сложения и вычитания;

использовать изученные символы математического языка для построения высказываний;

определять в простейших случаях истинность и ложность высказываний. обосновывать свои суждения, используя изученные в 1 классе правила и свойства; самостоятельно строить и осваивать приемы решения задач логического характера в

соответствии с программой 1 класса.

Работа с информацией и анализ данных

анализировать объекты, описывать их свойства (цвет, форма, размер, материал, назначение, расположение, количество и др.), сравнивать объекты и группы объектов по свойствам;

искать, организовывать и передавать информацию в соответствии с познавательными задачами;

устанавливать в простейших случаях соответствие информации реальным условиям; читать несложные таблицы, осуществлять поиск закономерности размещения

объектов в таблице (чисел, фигур, символов);

выполнять в простейших случаях систематический перебор вариантов; находить информацию по заданной теме в учебнике;

работать в материальной и информационной среде начального общего образования (в том числе с учебными моделями).

## 2 КЛАСС

К концу обучения во 2 классе обучающийся получит следующие предметные результаты по отдельным темам программы по математике:

Числа и арифметические действия с ними

применять приемы устного сложения и вычитания двузначных чисел; выполнять запись сложения и вычитания двузначных чисел «в столбик»; складывать и вычитать двузначные и трёхзначные числа (все случаи);

читать, записывать, упорядочивать и сравнивать трёхзначные числа, представлять их в виде суммы сотен, десятков и единиц (десятичный состав);

выполнять вычисления по программе, заданной скобками;

определять порядок выполнения действий в выражениях, содержащих сложение и вычитание, умножение и деление (со скобками и без них);

использовать сочетательное свойство сложения, вычитание суммы из числа, вычитание числа из суммы для рационализации вычислений;

понимать смысл действий умножения и деления, обосновывать выбор этих действий при решении задач;

выполнять умножение и деление натуральных чисел, применять знаки умножения и деления ( $\cdot$ ,  $:$ ), называть компоненты и результаты умножения и деления, устанавливать взаимосвязь между ними;

выполнять частные случаи умножения и деления чисел с 0 и 1;

проводить кратное сравнение чисел (больше в ..., меньше в ...), называть делители и кратные;

применять частные случаи умножения и деления с 0 и 1; применять переместительное свойство умножения;

находить результаты табличного умножения и деления с помощью квадратной таблицы умножения;

использовать сочетательное свойство умножения, умножать и делить на 10 и на 100, умножать и делить круглые числа;

вычислять значения числовых выражений с изученными натуральными числами, содержащих 3–4 действия (со скобками и без скобок) на основе знания правил порядка выполнения действий;

использовать свойства арифметических действий для рационализации вычислений; выполнять деление с остатком с помощью моделей, находить компоненты деления с остатком, взаимосвязь между ними, выполнять алгоритм деления с остатком, проводить

проверку деления с остатком;

выполнять устно сложение, вычитание, умножение и деление чисел в пределах 1000 в случаях, сводимых к действиям в пределах 100;

выполнять письменно сложение и вычитание чисел в пределах 1000;

строить графические модели трёхзначных чисел и действий с ними, выражать их в различных единицах счёта и на этой основе видеть аналогию между десятичной системой записи чисел и десятичной системой мер;

самостоятельно выводить приемы и способы умножения и деления чисел; графически интерпретировать умножение, деление и кратное сравнение чисел,

свойства умножения и деления;

видеть аналогию взаимосвязей между компонентами и результатами действий сложения и вычитания и действий умножения и деления.

Работа с текстовыми задачами

решать простые задачи на смысл умножения и деления (на равные части и по содержанию), выполнять их краткую запись с помощью таблиц;

решать простые задачи на кратное сравнение (содержащие отношения «больше (меньше) в...»);

составлять несложные выражения и решать взаимно обратные задачи на умножение, деление и кратное сравнение;

анализировать простые и составные задачи в 2–3 действия на все арифметические действия в пределах 1000, строить графические модели и таблицы, планировать и реализовывать решение;

выполнять при решении задач арифметические действия с изученными величинами; решать задачи на вычисление длины ломаной; периметра треугольника и

четырёхугольника; площади и периметра прямоугольника и квадрата; решать простейшие текстовые задачи с буквенными данными;

составлять буквенные выражения по тексту задач и графическим моделям, и наоборот, составлять текстовые задачи к заданным буквенным выражениям;

решать задачи изученных типов с некорректными формулировками (лишними и неполными данными, нереальными условиями);

моделировать и решать текстовые задачи в 4–5 действий на все арифметические действия в пределах 1000;

самостоятельно находить и обосновывать способы решения задач на умножение, деление и кратное сравнение;

находить и обосновывать различные способы решения задачи; устанавливать аналогию решения задач с внешне различными фабулами;

соотносить полученный результат с условием задачи, оценивать его правдоподобие; решать задачи на нахождение «задуманного числа», содержащие 3–4 шага.

Геометрические фигуры и величины

распознавать, обозначать и проводить с помощью линейки прямую, луч, отрезок; измерять с помощью линейки длину отрезка, находить длину ломаной, периметр

многоугольника;

выделять прямоугольник и квадрат среди других фигур с помощью чертежного угольника;

строить прямоугольник и квадрат на клетчатой бумаге по заданным длинам их сторон, вычислять их периметр и площадь;

распознавать прямоугольный параллелепипед и куб, их вершины, грани, ребра. строить с помощью циркуля окружность, различать окружность круг, обозначать и

называть их центр, радиус, диаметр;

выражать длины в различных единицах измерения – миллиметр, сантиметр, дециметр, метр, километр;

определять по готовому чертежу площадь геометрической фигуры с помощью данной мерки; сравнивать фигуры по площади непосредственно и с помощью измерения;

выражать площади фигур в различных единицах измерения – квадратный сантиметр, квадратный дециметр, квадратный метр;

преобразовывать, сравнивать, складывать и вычитать однородные геометрические величины;

самостоятельно выявлять свойства геометрических фигур; распознавать и называть прямой, острый и тупой углы;

определять пересекающиеся, параллельные и перпендикулярные прямые; вычерчивать узоры из окружностей с помощью циркуля;

составлять фигуры из частей и разбивать фигуры на части, находить пересечение геометрических фигур;

вычислять площади фигур, составленных из прямоугольников и квадратов; находить объем прямоугольного параллелепипеда и объем куба, используя единицы

объема (кубический сантиметр, кубический дециметр, кубический метр) и соотношения между ними.

Величины и зависимости между ними

различать понятия величины и единицы измерения величины;

распознавать, сравнивать (непосредственно) и упорядочивать величины длина, площадь, объем;

измерять площадь и объем по готовому чертежу с помощью произвольной мерки, пользоваться в ряду изученных единиц новыми единицами измерения длины – 1 мм, 1 см, 1 дм, 1 м, 1 км, единицами измерения площади – 1 мм<sup>2</sup>, 1 см<sup>2</sup>, 1 дм<sup>2</sup>, 1 м<sup>2</sup>; объема – 1

мм<sup>3</sup>, 1 см<sup>3</sup>, 1 дм<sup>3</sup>, 1 м<sup>3</sup>;

преобразовывать изученные единицы длины, площади и объема на основе соотношений между однородными единицами измерения, сравнивать их, выполнять сложение и вычитание;

наблюдать зависимость результата измерения величин длина, площадь, объем от выбора мерки, выражать наблюдаемые зависимости в речи и с помощью формул

$(S = a \cdot b; V = (a \cdot b) \cdot c)$ ;

делать самостоятельный выбор удобной единицы измерения длины, площади и объема для конкретной ситуации;

наблюдать в простейших случаях зависимости между переменными величинами с помощью таблиц;

устанавливать зависимость между компонентами и результатами умножения и деления, фиксировать их в речи, использовать для упрощения решения задач и примеров.

Алгебраические представления

читать и записывать числовые и буквенные выражения, содержащие действия сложения, вычитания, умножения и деления (со скобками и без скобок);

находить значения простейших буквенных выражений при заданных значениях букв;

записывать взаимосвязи между умножением и делением с помощью буквенных равенств вида:  $a \cdot b = c$ ,  $b \cdot a = c$ ,  $c : a = b$ ,  $c : b = a$ ;

записывать в буквенном виде изучаемые свойства арифметических действий:  $a + b = b + a$  – переместительное свойство сложения,

$(a + b) + c = a + (b + c)$  – сочетательное свойство сложения,  $a \cdot b = b \cdot a$  – переместительное свойство умножения,

$(a \cdot b) \cdot c = a \cdot (b \cdot c)$  – сочетательное свойство умножения,

$(a + b) \cdot c = a \cdot c + b \cdot c$  – распределительное свойство умножения (умножение суммы на число),

$(a + b) - c = (a - c) + b = a + (b - c)$  – вычитание числа из суммы,  $a - (b + c) = a - b - c$  – вычитание суммы из числа,

$(a + b) : c = a : c + b : c$  – деление суммы на число и др.

решать и комментировать ход решения уравнений вида  $a \cdot x = b$ ,  $x \cdot a = b$ ,  $a : x = b$ ,  $x$

$: a = b$  ассоциативным способом (на основе взаимосвязи между сторонами и площадью прямоугольника);

самостоятельно выявлять и записывать в буквенном виде свойства чисел и действий с ними;

комментировать решение простых уравнений всех изученных видов, называя компоненты действий.

Математический язык и элементы логики

распознавать, читать и применять новые символы математического языка: знаки умножения и деления, скобки, обозначать геометрические фигуры (точку, прямую, луч, отрезок, угол, ломаную, треугольник, четырехугольник и др.);

строить простейшие высказывания вида «верно/неверно, что ...», «не», «если ..., то ...»;

определять в истинность и ложность высказываний об изученных числах и величинах и их свойствах;  
устанавливать в простейших случаях закономерности (например, правило, по которому составлена последовательность, заполнена таблица, продолжать

последовательность, восстанавливать пропущенные в ней элементы, заполнять пустые клетки таблицы и др.);

обосновывать свои суждения, используя изученные во 2 классе правила и свойства, делать логические выводы;

самостоятельно строить и осваивать приемы решения задач логического характера в соответствии с программой 2 класса.

Работа с информацией и анализ данных

читать и заполнять таблицы в соответствии с заданным правилом, анализировать данные таблицы;

составлять последовательности (цепочки) предметов, чисел, фигур и др. по заданному правилу;

определять операцию, объект и результат операции;

выполнять прямые и обратные операции над предметами, фигурами, числами; отыскивать неизвестные: объект операции, выполняемую операцию, результат операции;

исполнять алгоритмы различных видов (линейные, разветвленные и циклические), записанные в виде программ действий разными способами (блок-схем, планов действий и др.);

выполнять упорядоченный перебор вариантов с помощью таблиц и дерева возможностей;

находить информацию по заданной теме в разных источниках (учебнике, справочнике, энциклопедии и др.);

работать в материальной и информационной среде начального общего образования; самостоятельно составлять алгоритмы и записывать их в виде блок-схем и планов действий;

сбирать и представлять информацию в справочниках, энциклопедиях, контролируемом пространстве Интернета о продолжительности жизни различных животных и растений, их размерах, составлять по полученным данным свои собственные задачи на все четыре арифметических действия.

### 3 КЛАСС

К концу обучения в 3 классе обучающийся получит следующие предметные результаты по отдельным темам программы по математике:

Числа и арифметические действия с ними

считать тысячами, называть разряды и классы: класс единиц, класс тысяч, класс миллионов и т.д.;

называть, сравнивать, складывать и вычитать многозначные числа (в пределах 1000000000000), представлять натуральное число в виде суммы разрядных слагаемых;

умножать и делить числа на 10, 100, 1000 и т.д., умножать и делить (без остатка) круглые числа в случаях, сводимых к делению в пределах 100;

умножать многозначные числа (все случаи), записывать умножение «в столбик»; делить многозначное число на однозначное, записывать деление «углом»; проверять правильность выполнения действий с многозначными числами, используя

алгоритм, обратное действие, вычисление на калькуляторе;

складывать, вычитать, умножать и делить устно многозначные числа в случаях, сводимых к действиям в пределах 100;

выполнять частные случаи всех арифметических действий с 0 и 1 на множестве многозначных чисел;

распространять изученные свойства арифметических действий на множество многозначных чисел;



вычислять значения числовых выражений с изученными натуральными числами, содержащих 4–5 действий (со скобками и без скобок) на основе знания правил порядка выполнения действий;

упрощать вычисления с многозначными числами на основе свойств арифметических действий;

самостоятельно строить и использовать алгоритмы изученных случаев устных и письменных действий с многозначными числами;

выражать многозначные числа в различных укрупненных единицах счета;

видеть аналогию между десятичной системой записи натуральных чисел и десятичной системой мер.

Работа с текстовыми задачами

решать задачи на равномерные процессы (то есть содержащие зависимость между величинами вида  $a = b \times c$ ): путь – скорость – время (задачи на движение), объем выполненной работы – производительность труда – время (задачи на работу), стоимость – цена товара – количество товара (задачи на стоимость) и др.;

решать задачи на определение начала, конца и продолжительности события; решать задачи на вычисление площадей фигур, составленных из прямоугольников и квадратов;

решать задачи на нахождение чисел по их сумме и разности;

анализировать текстовые задачи в 2–4 действия с многозначными числами всех изученных видов, строить графические модели и таблицы, планировать и реализовывать решения, пояснять ход решения, искать разные способы решения, соотносить полученный результат с условием задачи и оценивать его правдоподобие;

решать задачи всех изученных типов с буквенными данными и наоборот, составлять текстовые задачи к заданным буквенным выражениям;

видеть аналогию решения текстовых задач с внешне различными фабулами, но единым математическим способом решения;

самостоятельно составлять собственные задачи изучаемых типов по заданной математической модели – числовому и буквенному выражению, схеме, таблице;

при решении задач выполнять все арифметические действия с изученными величинами;

самостоятельно строить и использовать алгоритмы изучаемых случаев решения текстовых задач;

классифицировать простые задачи изученных типов по типу модели;

применять общий способ анализа и решения составной задачи (аналитический, синтетический, аналитико-синтетический).

анализировать, моделировать и решать текстовые задачи в 5–6 действий на все арифметические действия в пределах 1 000 000;

решать нестандартные задачи по изучаемым темам.

Геометрические фигуры и величины

выполнять на клетчатой бумаге перенос фигур на данное число клеток в данном направлении;

определять симметрию точек и фигур относительно прямой, опираясь на существенные признаки симметрии;

строить на клетчатой бумаге симметричные фигуры относительно прямой; определять и называть фигуры, имеющие ось симметрии;

распознавать и называть прямоугольный параллелепипед, куб, их вершины, ребра и

грани;

находить по формулам объем прямоугольного параллелепипеда и объем куба; находить площади фигур, составленных из квадратов и прямоугольников;

читать и записывать изученные геометрические величины, выполнять перевод из

одних единиц длины в другие, сравнивать их значения, складывать, вычитать, умножать и делить на натуральное число;

строить развертки и предметные модели куба и прямоугольного параллелепипеда; находить площади поверхностей прямоугольного параллелепипеда и куба;

фигур.

самостоятельно выводить изучаемые свойства геометрических фигур;

использовать измерения для самостоятельного открытия свойств геометрических

Величины и зависимости между ними

распознавать, сравнивать и упорядочивать величину время; использовать единицы

измерения времени: – 1 год, 1 месяц, 1 неделя, 1 сутки, 1 час, 1 минута, 1 секунда для решения задач, преобразовывать их, сравнивать и выполнять арифметические действия с ними;

определять время по часам, называть месяцы и дни недели, пользоваться календарём;

пользоваться в ряду изученных единиц новыми единицами массы – 1г, 1 кг, 1 ц, 1 т; преобразовывать их, сравнивать и выполнять арифметические действия с ними;

наблюдать зависимости между величинами с помощью таблиц и моделей движения на координатном луче, фиксировать зависимости в речи и с помощью формул (формула пути

$s = v \times t$  и ее аналоги: формула стоимости  $C = a \times x$ , формула работы  $A = w \times t$  и др.;

формулы периметра и площади прямоугольника:  $P = (a + b) \times 2$  и  $S = a \cdot b$ ; периметра и площади квадрата:  $P = 4 \cdot a$  и  $S = a \cdot a$ ; объема прямоугольного параллелепипеда:  $V = a \times b \times c$ ; объема куба:  $V = a \times a \times a$  и др.);

строить обобщенную формулу произведения  $a = b \times c$ , описывающую равномерные процессы;

строить модели движения объектов на числовом отрезке, наблюдать зависимости между величинами, описывающими движение, строить формулы этих зависимостей;

составлять и сравнивать несложные выражения с переменной, находить в простейших случаях их значения при заданных значениях переменной;

применять зависимости между компонентами и результатами арифметических действий для сравнения выражений;

создавать и представлять свой проект по истории развития представлений об измерении времени, об истории календаря, об особенностях юлианского и григорианского календарей и др.;

наблюдать зависимости между переменными величинами с помощью таблиц, числового луча, выражать их в несложных случаях с помощью формул;

самостоятельно строить шкалу с заданной ценой деления, координатный луч, строить формулу расстояния между точками координатного луча, формулу зависимости координаты движущейся точки от времени движения и др.

Алгебраические представления

записывать в буквенном виде свойства арифметических действий на множестве многозначных чисел;

решать простые уравнения вида  $a + x = b$ ,  $a - x = b$ ,  $x - a = b$ ,  $a \times x = b$ ,  $a : x = b$ ,  $x : a = b$  с комментированием по компонентам действий;

решать составные уравнения, сводящиеся к цепочке простых (2 шага), и комментировать ход решения по компонентам действий;

- применять формулу деления с остатком  $a = b \times c + r$ ,  $r < b$  для проверки правильности выполнения данного действия на множестве многозначных чисел;
- читать и записывать выражения, содержащие 2–3 арифметических действия, начиная с названия последнего действия;
- самостоятельно выявлять и записывать в буквенном виде формулу деления с остатком  $a = b \times c + r$ ,  $r < b$ ;
- на основе общих свойств арифметических действий в несложных случаях:
  - определять множество корней нестандартных уравнений;
  - упрощать буквенные выражения.

#### Математический язык и элементы логики

- применять символическую запись многозначных чисел, обозначать их разряды и классы, изображать пространственные фигуры;
- распознавать, читать и применять новые символы математического языка: обозначение множества и его элементов, знаки  $\in$ ,  $\notin$ ,  $\subset$ ,  $\not\subset$ ,  $\emptyset$ ,  $\cup$ ,  $\cap$ ;
- задавать множества свойством и перечислением их элементов;
- устанавливать принадлежность множеству его элементов, равенство и неравенство множеств, определять, является ли одно из множеств подмножеством другого множества;
- находить пустое множество, объединение и пересечение множеств;
- изображать с помощью диаграммы Эйлера–Венна отношения между множествами и их элементами, операции над множествами;
- различать высказывания и предложения, не являющиеся высказываниями; определять в простейших случаях истинность и ложность высказываний; строить простейшие высказывания с помощью логических связей и слов «верно/неверно, что ...», «не», «если ..., то ...», «каждый», «все», «найдется», «всегда», «иногда»;
- обосновывать свои суждения, используя изученные в 3 классе правила и свойства, делать логические выводы;
- обосновывать в несложных случаях высказывания общего вида и высказывания о существовании, основываясь на здравом смысле;
- исследовать переместительное и сочетательное свойства объединения и пересечения множеств, записывать их с помощью математических символов и устанавливать аналогию этих свойств с переместительным и сочетательными свойствами сложения и умножения;
- решать логические задачи с использованием диаграмм Эйлера–Венна;
- строить (под руководством взрослого и самостоятельно) и осваивать приемы решения задач логического характера в соответствии с программой 3 класса.

#### Работа с информацией и анализ данных

- использовать таблицы для анализа, представления и систематизации данных; интерпретировать данные таблиц;
- классифицировать элементы множества по свойству;
- находить информацию по заданной теме в разных источниках (учебнике, справочнике, энциклопедии, контролируемом пространстве Интернета и др.);
- выполнять проектные работы по темам: «Из истории натуральных чисел», «Из истории календаря»; планировать поиск информации в справочниках, энциклопедиях, контролируемом пространстве Интернета; оформлять и представлять результаты выполнения проектных работ;
- выполнять творческие работы по теме: «Красота и симметрия в жизни»;
- работать в материальной и информационной среде начального общего образования.

#### 4 КЛАСС

К концу обучения в 4 классе обучающийся получит следующие предметные результаты по отдельным темам программы по математике:

Числа и арифметические действия с ними

выполнять оценку и прикидку суммы, разности, произведения, частного; выполнять деление многозначного числа на двузначное и трехзначное число; проверять правильность вычислений с помощью алгоритма, обратного действия,

оценки, прикидки результата, вычисления на калькуляторе;

выполнять устные вычисления с многозначными числами, сводящиеся к действиям с числами в пределах 100;

вычислять значения числовых выражений с изученными натуральными числами в пределах 1 000 000 000, содержащих 4–6 действий (со скобками и без скобок) на основе знания правил порядка выполнения действий;

называть доли, наглядно изображать с помощью геометрических фигур и на числовом луче, сравнивать доли, находить долю числа и число по доле;

читать и записывать дроби, наглядно изображать их с помощью геометрических фигур и на числовом луче, сравнивать дроби с одинаковыми знаменателями и дроби с одинаковыми числителями;

находить часть числа, число по его части и часть, которую одно число составляет от другого;

складывать и вычитать дроби с одинаковыми знаменателями;

читать и записывать смешанные числа, наглядно изображать их с помощью геометрических фигур и на числовом луче, выделять целую часть из неправильной дроби, представлять смешанное число в виде неправильной дроби, складывать и вычитать смешанные числа (с одинаковыми знаменателями дробной части);

распространять изученные свойства арифметических действий на множество дробей;

самостоятельно строить и использовать алгоритмы изученных случаев устных и письменных действий с многозначными числами, дробями и смешанными числами;

выполнять деление круглых чисел (с остатком);

находить процент числа и число по его проценту на основе общих правил решения задач на части;

создавать и представлять свой проект по истории развития представлений о дробях и действиях с ними;

решать примеры на порядок действий с дробными числовыми выражениями.

Работа с текстовыми задачами

самостоятельно анализировать задачи, строить модели, планировать и реализовывать решения, пояснять ход решения, проводить поиск разных способов решения, соотносить полученный результат с условием задачи, оценивать его правдоподобие, решать задачи с вопросами;

решать составные задачи в 2–5 действий с натуральными числами на смысл арифметических действий, разностное и кратное сравнение, равномерные процессы (вида

$a = bc$ );

решать задачи на приведение к единице (четвертое пропорциональное);

решать простые и составные задачи в 2–5 действий на сложение, вычитание и разностное сравнение дробей и смешанных чисел;

решать задачи на нахождение доли числа и числа по его доле;

решать три типа задач на дроби: нахождение части от числа, числа по его части и дроби, которую одно число составляет от другого;

решать задачи на одновременное равномерное движение двух объектов (навстречу друг другу, в противоположных направлениях, вдогонку, с отставанием): определение скорости сближения и скорости удаления, расстояния между движущимися объектами в заданный момент времени, времени до встречи;

решать задачи всех изученных типов с буквенными данными и наоборот, составлять текстовые задачи к заданным буквенным выражениям;

самостоятельно составлять собственные задачи изучаемых типов по заданной математической модели – числовому и буквенному выражению, схеме, таблице;

при решении задач выполнять все арифметические действия с изученными величинами; самостоятельно строить и использовать алгоритмы изучаемых случаев решения текстовых задач;

анализировать, моделировать и решать текстовые задачи в 6–8 действий на все изученные действия с числами;

решать задачи на нахождение процента от числа и числа по его проценту как частного случая задач на части;

решать задачи на вычисление площади прямоугольного треугольника и площадей фигур, составленных из прямоугольников, квадратов и прямоугольных треугольников;

решать нестандартные задачи по изучаемым темам, использовать для решения текстовых задач графики движения.

Геометрические фигуры и величины

распознавать прямоугольный треугольник, его углы, стороны (катеты и гипотенузу), находить его площадь, опираясь на связь с прямоугольником;

находить площади фигур, составленных из квадратов, прямоугольников и прямоугольных треугольников;

непосредственно сравнивать углы методом наложения; измерять величину углов различными мерками;

измерять величину углов с помощью транспортира и выражать ее в градусах; находить сумму и разность углов;

строить угол заданной величины с помощью транспортира;

распознавать развернутый угол, смежные и вертикальные углы, центральный угол и угол, вписанный в окружность, исследовать их простейшие свойства с помощью измерений;

самостоятельно устанавливать способы сравнения углов, их измерения и построения с помощью транспортира;

при исследовании свойств геометрических фигур с помощью практических измерений и предметных моделей формулировать собственные гипотезы

(свойство смежных и вертикальных углов; свойство суммы углов треугольника, четырехугольника, пятиугольника; свойство центральных и вписанных углов и др.);

делать вывод о том, что выявленные свойства конкретных фигур нельзя распространить на все геометрические фигуры данного типа, так как невозможно измерить каждую из них.

Величины и зависимости между ними

использовать соотношения между изученными единицами длины, площади, объема, массы, времени в вычислениях;

преобразовывать, сравнивать, складывать и вычитать однородные величины, умножать и делить величины на натуральное число;

пользоваться новыми единицами площади в ряду изученных единиц – 1 мм<sup>2</sup>, 1 см<sup>2</sup>, 1 дм<sup>2</sup>, 1 м<sup>2</sup>, 1 а, 1 га, 1 км<sup>2</sup>; преобразовывать их, сравнивать и выполнять арифметические действия с ними;

проводить оценку площади, приближенное вычисление площадей с помощью палетки;

устанавливать взаимосвязь между сторонами и площадью прямоугольного треугольника и выражать ее с помощью формулы  $S = (a \times b) : 2$ ;

находить цену деления шкалы, использовать шкалу для определения значения величины;

распознавать числовой луч, называть его существенные признаки, определять место числа на числовом луче, складывать и вычитать числа с помощью числового луча;

называть существенные признаки координатного луча, определять координаты принадлежащих ему точек с неотрицательными целыми координатами, строить и использовать для решения задач формулу расстояния между его точками;

строить модели одновременного равномерного движения объектов на координатном луче;

наблюдать с помощью координатного луча и таблиц зависимости между

величинами, описывающими одновременное равномерное движение объектов, строить формулы скоростей сближения и удаления для всех случаев одновременного равномерного движения и формулу одновременного движения  $s = v_{\text{сбл}} \cdot t_{\text{встр}}$ , использовать построенные формулы для решения задач;

распознавать координатный угол, называть его существенные признаки, определять координаты точек координатного угла и строить точки по их координатам;

читать и в простейших случаях строить круговые, линейные и столбчатые диаграммы;

читать и строить графики движения, определять по ним: время выхода и прибытия объекта; направление его движения; место и время встречи с другими объектами; время, место и продолжительность и количество остановок;

придумывать по графикам движения рассказы о событиях, отражением которых могли бы быть рассматриваемые графики движения;

использовать зависимости между компонентами и результатами арифметических действий для оценки суммы, разности, произведения и частного;

самостоятельно строить шкалу с заданной ценой деления, координатный луч, строить формулу расстояния между точками координатного луча, формулу зависимости координаты движущейся точки от времени движения и др.;

наблюдать с помощью таблиц, числового луча зависимости между переменными величинами, выражать их в несложных случаях с помощью формул;

определять по формулам вида  $x = a + bt$ ,  $x = a - bt$ , выражающих зависимость координаты  $x$  движущейся точки от времени движения  $t$ .

строить и использовать для решения задач формулы расстояния  $d$  между двумя равномерно движущимися объектами в момент времени  $t$  для движения навстречу друг другу

( $d = s_0 - (v_1 + v_2) \cdot t$ ), в противоположных направлениях ( $d = s_0 + (v_1 + v_2) \cdot t$ ), вдогонку ( $d = s_0 - (v_1 - v_2) \cdot t$ ), с отставанием ( $d = s_0 + (v_1 - v_2) \cdot t$ );

кодировать с помощью координат точек фигуры координатного угла, самостоятельно составленные из ломаных линий, передавать закодированное изображение

«на расстояние», расшифровывать коды;

определять по графику движения скорости объектов;

самостоятельно составлять графики движения и придумывать по ним рассказы.

Алгебраические представления

читать и записывать выражения, содержащие 2–3 арифметических действия, начиная с названия последнего действия;

записывать в буквенном виде переместительное, сочетательное и распределительное свойства сложения и умножения, правила вычитания числа из суммы и суммы из числа, деления суммы на число, частные случаи действий с 0 и 1, использовать все эти свойства для упрощения вычислений;

распространять изученные свойства арифметических действий на множество дробей;

решать простые уравнения со всеми арифметическими действиями вида  $a + x = b$ ,  $a$

$- x = b$ ,  $x - a = b$ ,  $a \cdot x = b$ ,  $a : x = b$ ,  $x : a = b$  в умственном плане на уровне автоматизированного навыка, уметь обосновывать свой выбор действия, опираясь на графическую модель, комментировать ход решения, называя компоненты действий.

решать составные уравнения, сводящиеся к цепочке простых (3–4 шага), и комментировать ход решения по компонентам действий;

читать и записывать с помощью знаков  $>$ ,  $<$ ,  $\geq$ ,  $\leq$  строгие, нестрогие, двойные неравенства;

решать простейшие неравенства на множестве целых неотрицательных чисел с помощью числового луча и мысленно, записывать множества их решений, используя теоретико-множественную символику;

на основе общих свойств арифметических действий в несложных случаях:

- определять множество корней нестандартных уравнений;
- упрощать буквенные выражения;

использовать буквенную символику для обобщения и систематизации знаний.

Математический язык и элементы логики

распознавать, читать и применять новые символы математического языка:

обозначение доли, дроби, процента (знак %), запись строгих, нестрогих, двойных неравенств с помощью знаков  $>$ ,  $<$ ,  $\geq$ ,  $\leq$ , знак приближенного равенства  $\approx$ , обозначение координат на прямой и на плоскости, круговые, столбчатые и линейные диаграммы, графики движения;

определять в простейших случаях истинность и ложность высказываний; строить простейшие высказывания с помощью логических связок и слов «верно/неверно, что ...»,

«не», «если ..., то ...», «каждый», «все», «найдется», «всегда», «иногда», «и/или»; обосновывать свои суждения, используя изученные в 4 классе правила и свойства,

делать логические выводы;

проводить под руководством взрослого несложные логические рассуждения, используя логические операции и логические связи;

обосновывать в несложных случаях высказывания общего вида и высказывания о существовании, основываясь на здравом смысле;

решать логические задачи с использованием графических моделей, таблиц, графов, диаграмм Эйлера–Венна;

строить (под руководством взрослого и самостоятельно) и осваивать приемы решения задач логического характера в соответствии с программой 4 класса.

Работа с информацией и анализ данных

использовать для анализа, представления и систематизации данных таблицы, круговые, линейные и столбчатые диаграммы, графики движения; сравнивать с их помощью значения величин, интерпретировать данные таблиц, диаграмм и графиков;

работать с текстом: выделять части учебного текста – вводную часть, главную мысль и важные замечания, примеры, иллюстрирующие главную мысль и важные замечания, проверять понимание текста;

выполнять проектные работы, составлять план поиска информации; отбирать источники информации (справочники, энциклопедии, контролируемое пространство Интернета и др.), выбирать способы представления информации;

выполнять творческие работы по теме: «Передача информации с помощью координат», «Графики движения»;

работать в материальной и информационной среде начального общего образования.

**УЧЕБНЫЙ ПРЕДМЕТ «ОСНОВЫ РЕЛИГИОЗНЫХ КУЛЬТУР И СВЕТСКОЙ ЭТИКИ»**

**ПОЯСНИТЕЛЬНАЯ ЗАПИСКА**

Программа по ОРКСЭ на уровне начального общего образования составлена на основе требований к результатам освоения программы начального общего образования ФГОС НОО, в соответствии с Федеральной рабочей программой по ОРКСЭ, а также ориентирована на целевые приоритеты духовно-нравственного развития, воспитания и социализации обучающихся, сформулированные в федеральной рабочей программе воспитания.

Предметная область «Основы религиозных культур и светской этики» представляет собой единый комплекс структурно и содержательно связанных друг с другом учебных модулей, один из которых изучается по выбору родителей (законных представителей) обучающихся: «Основы православной культуры», «Основы исламской культуры»,

«Основы буддийской культуры», «Основы иудейской культуры», «Основы религиозных культур народов России», «Основы светской этики».

В гимназии учебный предмет ОРКСЭ представлен модулем «Основы религиозных культур народов России», изучается в 4 классе, 1 час в неделю.

Основными задачами ОРКСЭ являются:

— знакомство обучающихся с основами православной, мусульманской, буддийской, иудейской культур, основами мировых религиозных культур и светской этики по выбору родителей (законных представителей);

— развитие представлений обучающихся о значении нравственных норм и ценностей в жизни личности, семьи, общества;

— обобщение знаний, понятий и представлений о духовной культуре и морали, ранее полученных обучающимися, формирование ценностно-смысловой сферы личности с учётом мировоззренческих и культурных особенностей и потребностей семьи;

— развитие способностей обучающихся к общению в полиэтничной, разнонациональной и многоконфессиональной среде на основе взаимного уважения и диалога. Основной методологический принцип реализации программы по ОРКСЭ — культурологический подход, способствующий формированию у обучающихся первоначальных представлений о культуре традиционных религий народов России (православия, ислама, буддизма, иудаизма), российской светской (гражданской) этике, основанной на конституционных правах, свободах и обязанностях человека и гражданина в Российской Федерации.

Культурологическая направленность программы по ОРКСЭ способствует развитию у обучающихся представлений о нравственных идеалах и ценностях религиозных и светских традиций народов Российской Федерации, формированию ценностного отношения к социальной реальности, осознанию роли буддизма, православия, ислама, иудаизма, светской этики в истории и культуре нашей страны. Коммуникативный подход к преподаванию учебного предмета ОРКСЭ предполагает организацию коммуникативной деятельности обучающихся, требующей от них умения выслушивать позицию партнёра по деятельности, принимать её, согласовывать усилия для достижения поставленной цели, находить вербальные средства передачи информации и рефлексии. Деятельностный подход, основывающийся на принципе диалогичности, осуществляется в процессе активного взаимодействия обучающихся, сотрудничества, обмена информацией, обсуждения разных точек зрения и другие.

Предпосылками усвоения обучающимися содержания программы по ОРКСЭ являются психологические особенности обучающихся, завершающих обучение на уровне начального общего образования: интерес к социальной жизни, любознательность, принятие авторитета взрослого. Естественная открытость обучающихся уровня начального общего образования, способность эмоционально реагировать на окружающую действительность, остро реагировать как на доброжелательность, отзывчивость, доброту других людей, так и на проявление несправедливости, нанесение обид и оскорблений становится предпосылкой к пониманию законов существования в социуме и принятию их как руководства к собственному поведению. Вместе с тем в процессе обучения необходимо учитывать, что обучающиеся с трудом усваивают абстрактные философские сентенции, нравственные поучения, поэтому особое внимание должно быть уделено эмоциональной стороне восприятия явлений социальной жизни, связанной с проявлением или нарушением нравственных, этических норм, обсуждение конкретных жизненных ситуаций, дающих образцы нравственно ценного поведения.

#### СОДЕРЖАНИЕ ОБУЧЕНИЯ

Россия — наша Родина. Культура и религия. Религиозная культура народов России. Мировые религии и иудаизм. Их основатели. Священные книги христианства, ислама, иудаизма, буддизма. Хранители предания в религиях. Человек в религиозных традициях народов России. Добро и зло. Священные сооружения. Искусство в религиозной культуре. Религия и мораль. Нравственные заповеди христианства, ислама, иудаизма, буддизма. Обычаи и обряды. Праздники и календари в религиях. Семья, семейные ценности. Долг, свобода, ответственность, труд. Милосердие, забота о слабых, взаимопомощь, социальные проблемы общества и отношение к ним разных религий.

Любовь и уважение к Отечеству. Патриотизм многонационального и многоконфессионального народа России.



## ПЛАНИРУЕМЫЕ РЕЗУЛЬТАТЫ ОСВОЕНИЯ ПРОГРАММЫ ЛИЧНОСТНЫЕ РЕЗУЛЬТАТЫ

В результате изучения предмета «Основы религиозных культур и светской этики» на уровне начального общего образования у обучающегося будут сформированы следующие личностные результаты:

- понимать основы российской гражданской идентичности, испытывать чувство гордости за свою Родину;
- формировать национальную и гражданскую самоидентичность, осознавать свою этническую и национальную принадлежность;
- понимать значение гуманистических и демократических ценностных ориентаций; осознавать ценность человеческой жизни;
- понимать значение нравственных норм и ценностей как условия жизни личности, семьи, общества;
- осознавать право гражданина РФ исповедовать любую традиционную религию или не исповедовать никакой религии;
- строить своё общение, совместную деятельность на основе правил коммуникации: умения договариваться, мирно разрешать конфликты, уважать другое мнение, независимо от принадлежности собеседников к религии или к атеизму;
- соотносить свои поступки с нравственными ценностями, принятыми в российском обществе, проявлять уважение к духовным традициям народов России, терпимость к представителям разного вероисповедания;
- строить своё поведение с учётом нравственных норм и правил; проявлять в повседневной жизни доброту, справедливость, доброжелательность в общении, желание при необходимости прийти на помощь;
- понимать необходимость обогащать свои знания о духовно-нравственной культуре, стремиться анализировать своё поведение, избегать негативных поступков и действий, оскорбляющих других людей;
- понимать необходимость бережного отношения к материальным и духовным ценностям.

## МЕТАПРЕДМЕТНЫЕ РЕЗУЛЬТАТЫ:

- овладевать способностью понимания и сохранения целей и задач учебной деятельности, поиска оптимальных средств их достижения;
- формировать умения планировать, контролировать и оценивать учебные действия в соответствии с поставленной задачей и условиями её реализации, определять и находить наиболее эффективные способы достижения результата, вносить соответствующие коррективы в процесс их реализации на основе оценки и учёта характера ошибок, понимать причины успеха/неуспеха учебной деятельности;
- совершенствовать умения в различных видах речевой деятельности и коммуникативных ситуациях; адекватное использование речевых средств и средств информационно-коммуникационных технологий для решения различных коммуникативных и познавательных задач;
- совершенствовать умения в области работы с информацией, осуществления информационного поиска для выполнения учебных заданий;
- овладевать навыками смыслового чтения текстов различных стилей и жанров, осознанного построения речевых высказываний в соответствии с задачами коммуникации;
- овладевать логическими действиями анализа, синтеза, сравнения, обобщения, классификации, установления аналогий и причинно-следственных связей, построения рассуждений, отнесения к известным понятиям;
- формировать готовность слушать собеседника и вести диалог, признавать возможность существования различных точек зрения и право каждого иметь свою

собственную, умений излагать своё мнение и аргументировать свою точку зрения и оценку событий;

— совершенствовать организационные умения в области коллективной деятельности, умения определять общую цель и пути её достижения, умений договариваться о распределении ролей в совместной деятельности, адекватно оценивать собственное поведение и поведение окружающих.

У обучающегося будут сформированы следующие базовые логические и исследовательские действия как часть познавательных универсальных учебных действий:

— ориентироваться в понятиях, отражающих нравственные ценности общества — мораль, этика, этикет, справедливость, гуманизм, благотворительность, а также используемых в разных религиях (в пределах изученного);

— использовать разные методы получения знаний о традиционных религиях и светской этике (наблюдение, чтение, сравнение, вычисление);

— применять логические действия и операции для решения учебных задач: сравнивать, анализировать, обобщать, делать выводы на основе изучаемого фактического материала;

— признавать возможность существования разных точек зрения; обосновывать свои суждения, приводить убедительные доказательства;

— выполнять совместные проектные задания с опорой на предложенные образцы.

У обучающегося будут сформированы умения работать с информацией как часть познавательных универсальных учебных действий:

— воспроизводить прослушанную (прочитанную) информацию, подчёркивать её принадлежность к определённой религии и/или к гражданской этике;

— использовать разные средства для получения информации в соответствии с поставленной учебной задачей (текстовую, графическую, видео);

— находить дополнительную информацию к основному учебному материалу в разных информационных источниках, в том числе в Интернете (в условиях контролируемого входа);

— анализировать, сравнивать информацию, представленную в разных источниках, с помощью учителя, оценивать её объективность и правильность.

У обучающегося будут сформированы умения общения как часть коммуникативных универсальных учебных действий:

— использовать смысловое чтение для выделения главной мысли религиозных притч, сказаний, произведений фольклора и художественной литературы, анализа и оценки жизненных ситуаций, раскрывающих проблемы нравственности, этики, речевого этикета;

— соблюдать правила ведения диалога и дискуссии; корректно задавать вопросы и высказывать своё мнение; проявлять уважительное отношение к собеседнику с учётом особенностей участников общения;

— создавать небольшие тексты-описания, тексты-рассуждения для воссоздания, анализа и оценки нравственно-этических идей, представленных в религиозных учениях и светской этике.

У обучающегося будут сформированы умения самоорганизации и самоконтроля как часть регулятивных универсальных учебных действий:

— проявлять самостоятельность, инициативность, организованность в осуществлении учебной деятельности и в конкретных жизненных ситуациях; контролировать состояние своего здоровья и эмоционального благополучия, предвидеть опасные для здоровья и жизни ситуации и способы их предупреждения;

— проявлять готовность изменять себя, оценивать свои поступки, ориентируясь на нравственные правила и нормы современного российского общества; проявлять способность к сознательному самоограничению в поведении;

— анализировать ситуации, отражающие примеры положительного и негативного отношения к окружающему миру (природе, людям, предметам трудовой деятельности);

— выражать своё отношение к анализируемым событиям, поступкам, действиям: одобрять нравственные нормы поведения; осуждать проявление несправедливости, жадности, нечестности, зла;

— проявлять высокий уровень познавательной мотивации, интерес к предмету, желание больше узнать о других религиях и правилах светской этики и этикета.

У обучающегося будут сформированы умения совместной деятельности:

— выбирать партнёра не только по личным симпатиям, но и по деловым качествам, корректно высказывать свои пожелания к работе, спокойно принимать замечания к своей работе, объективно их оценивать;

— владеть умениями совместной деятельности: подчиняться, договариваться, руководить; терпеливо и спокойно разрешать возникающие конфликты;

— подготавливать индивидуально, в парах, в группах сообщения по изученному и дополнительному материалу с иллюстративным материалом и видеопрезентацией.

#### ПРЕДМЕТНЫЕ РЕЗУЛЬТАТЫ

Предметные результаты освоения образовательной программы модуля «Основы религиозных культур народов России» должны отражать сформированность умений:

— выразить своими словами первоначальное понимание сущности духовного развития как осознания и усвоения человеком значимых для жизни представлений о себе, людях, окружающей действительности;

— выразить своими словами понимание значимости нравственного самосовершенствования и роли в этом личных усилий человека, приводить примеры;

— выразить понимание и принятие значения российских традиционных духовных и нравственных ценностей, духовно-нравственной культуры народов России, российского общества как источника и основы духовного развития, нравственного совершенствования;

— рассказывать о нравственных заповедях, нормах морали в традиционных религиях России (православие, ислам, буддизм, иудаизм), их значении в выстраивании отношений в семье, между людьми;

— раскрывать основное содержание нравственных категорий (долг, свобода, ответственность, милосердие, забота о слабых, взаимопомощь) в религиозной культуре народов России (православии, исламе, буддизме, иудаизме); объяснять «золотое правило нравственности» в религиозных традициях;

— соотносить нравственные формы поведения с нравственными нормами, заповедями в традиционных религиях народов России;

— раскрывать своими словами первоначальные представления о мировоззрении (картине мира) в вероучении православия, ислама, буддизма, иудаизма; об основателях религий;

— рассказывать о священных писаниях традиционных религий народов России (Библия, Коран, Трипитака (Ганджур), Танах), хранителях предания и служителях религиозного культа (священники, муллы, ламы, раввины), религиозных обрядах, ритуалах, обычаях (1—2 примера);

— рассказывать о назначении и устройстве священных сооружений (храмов) традиционных религий народов России, основных нормах поведения в храмах, общения с верующими;

— рассказывать о религиозных календарях и праздниках традиционных религий народов России (православия, ислама, буддизма, иудаизма, не менее одного религиозного праздника каждой традиции);

— раскрывать основное содержание норм отношений в религиозной семье (православие, ислам, буддизм, иудаизм), общее представление о семейных ценностях в традиционных религиях народов России; понимание отношения к труду, учению в традиционных религиях народов России;

— распознавать религиозную символику традиционных религий народов России (православия, ислама, буддизма, иудаизма минимально по одному символу), объяснять своими словами её значение в религиозной культуре;

— рассказывать о художественной культуре традиционных религий народов России (православные иконы, исламская каллиграфия, буддийская танкопись); главных особенностях

религиозного искусства православия, ислама, буддизма, иудаизма (архитектура, изобразительное искусство, язык и поэтика религиозных текстов, музыки или звуковой среды);

— излагать основные исторические сведения о роли традиционных религий в становлении культуры народов России, российского общества, российской государственности;

— первоначальный опыт поисковой, проектной деятельности по изучению исторического и культурного наследия традиционных религий народов России в своей местности, регионе (храмы, монастыри, святыни, памятные и святые места), оформлению и представлению её результатов;

— приводить примеры нравственных поступков, совершаемых с опорой на этические нормы религиозной культуры и внутреннюю установку личности поступать согласно своей совести;

— выражать своими словами понимание свободы мировоззренческого выбора, отношения человека, людей в обществе к религии, свободы вероисповедания; понимание российского общества как многоэтнического и многорелигиозного (приводить примеры), понимание российского общенародного (общенационального, гражданского) патриотизма, любви к Отечеству, нашей общей Родине — России; приводить примеры сотрудничества последователей традиционных религий;

— называть традиционные религии в России, народы России, для которых традиционными религиями исторически являются православие, ислам, буддизм, иудаизм;

— выражать своими словами понимание человеческого достоинства, ценности человеческой жизни в традиционных религиях народов России.

#### УЧЕБНЫЙ ПРЕДМЕТ «ИЗОБРАЗИТЕЛЬНОЕ ИСКУССТВО»

#### ПОЯСНИТЕЛЬНАЯ ЗАПИСКА

Программа по учебному предмету «Изобразительное искусство» на уровне начального общего образования составлена на основе требований к результатам освоения программы начального общего образования ФГОС НОО, в соответствии с Федеральной рабочей программой по изобразительному искусству, а также ориентирована на целевые приоритеты духовно-нравственного развития, воспитания и социализации обучающихся, сформулированные в федеральной рабочей программе воспитания.

Цель преподавания предмета «Изобразительное искусство» состоит в формировании художественной культуры обучающихся, развитии художественно-образного мышления и эстетического отношения к явлениям действительности путём освоения начальных основ художественных знаний, умений, навыков и развития творческого потенциала обучающихся.

Преподавание предмета направлено на развитие духовной культуры обучающихся, формирование активной эстетической позиции по отношению к действительности и произведениям искусства, понимание роли и значения художественной деятельности в жизни людей.

Содержание программы по изобразительному искусству охватывает все основные виды визуально-пространственных искусств (собственно изобразительных): начальные основы графики, живописи и скульптуры, декоративно-прикладные и народные виды искусства, архитектуру и дизайн. Особое внимание уделено развитию эстетического восприятия природы, восприятию произведений искусства и формированию зрительских навыков, художественному восприятию предметно-бытовой культуры.

Важнейшей задачей является формирование активного, ценностного отношения к истории отечественной культуры, выраженной в её архитектуре, изобразительном искусстве, в национальных образах предметно-материальной и пространственной среды, в понимании красоты человека.

Программа по изобразительному искусству знакомит обучающихся с многообразием видов художественной деятельности и технически доступным разнообразием художественных материалов. Практическая художественно-творческая деятельность занимает приоритетное пространство учебного времени. При опоре на восприятие произведений искусства художественно-

эстетическое отношение к миру формируется прежде всего в собственной художественной деятельности, в процессе практического решения художественно-творческих задач.

На изучение учебного предмета «Изобразительное искусство» отводится один час в неделю в каждом классе.

## СОДЕРЖАНИЕ ОБУЧЕНИЯ 1 КЛАСС

### Модуль «Графика»

Расположение изображения на листе. Выбор вертикального или горизонтального формата листа в зависимости от содержания изображения.

Разные виды линий. Линейный рисунок. Графические материалы для линейного рисунка и их особенности. Приёмы рисования линией.

Рисование с натуры: разные листья и их форма.

Представление о пропорциях: короткое - длинное. Развитие - навыка видения соотношения частей целого (на основе рисунков животных).

Графическое пятно (ахроматическое) и представление о силуэте. Формирование навыка видения целостности. Цельная форма и её части.

### Модуль «Живопись»

Цвет как одно из главных средств выражения в изобразительном искусстве. Навыки работы гуашью в условиях урока. Краски «гуашь», кисти, бумага цветная и белая.

Три основных цвета. Ассоциативные представления, связанные с каждым цветом.

Навыки смешения красок и получение нового цвета.

Эмоциональная выразительность цвета, способы выражение настроения в изображаемом сюжете.

Живописное изображение разных цветков по представлению и восприятию.

Развитие навыков работы гуашью. Эмоциональная выразительность цвета.

Тематическая композиция «Времена года». Контрастные цветовые состояния времён года. Живопись (гуашь), аппликация или смешанная техника.

Техника монотипии. Представления о симметрии. Развитие воображения.

### Модуль «Скульптура»

Изображение в объёме. Приёмы работы с пластилином; дощечка, стек, тряпочка. Лепка зверушек из цельной формы (например, черепашки, ёжика, зайчика).

Приёмы вытягивания, вдавливания, сгибания, скручивания.

Лепка игрушки, характерной для одного из наиболее известных народных художественных промыслов (дымковская или каргопольская игрушка или по выбору учителя с учётом местных промыслов).

Бумажная пластика. Овладение первичными приёмами надрезания, закручивания, складывания.

Объёмная аппликация из бумаги и картона.

### Модуль «Декоративно-прикладное искусство»

Узоры в природе. Наблюдение узоров в живой природе (в условиях урока на основе фотографий). Эмоционально-эстетическое восприятие объектов действительности. Ассоциативное сопоставление с орнаментами в предметах декоративно-прикладного искусства.

Узоры и орнаменты, создаваемые людьми, и разнообразие их видов. Орнаменты геометрические и растительные. Декоративная композиция в круге или в полосе.

Представления о симметрии и наблюдение её в природе. Последовательное ведение работы над изображением бабочки по представлению, использование линии симметрии при составлении узора крыльев.

Орнамент, характерный для игрушек одного из наиболее известных народных художественных промыслов: дымковская или каргопольская игрушка (или по выбору учителя с учётом местных промыслов).

Дизайн предмета: изготовление нарядной упаковки путём складывания бумаги и аппликации.

Оригами - создание игрушки для новогодней ёлки. Приёмы складывания бумаги.

Модуль «Архитектура»

Наблюдение разнообразных архитектурных зданий в окружающем мире (по фотографиям), обсуждение особенностей и составных частей зданий.

Освоение приёмов конструирования из бумаги. Складывание объёмных простых геометрических тел. Овладение приёмами склеивания, надрезания и вырезания деталей; использование приёма симметрии.

Макетирование (или аппликация) пространственной среды сказочного города из бумаги, картона или пластилина.

Модуль «Восприятие произведений искусства»

Восприятие произведений детского творчества. Обсуждение сюжетного и эмоционального содержания детских работ.

Художественное наблюдение окружающего мира природы и предметной среды жизни человека в зависимости от поставленной аналитической и эстетической задачи наблюдения (установки).

Рассматривание иллюстраций детской книги на основе содержательных установок учителя в соответствии с изучаемой темой.

Знакомство с картиной, в которой ярко выражено эмоциональное состояние, или с картиной, написанной на сказочный сюжет (произведения В.М. Васнецова и другие по выбору учителя).

Художник и зритель. Освоение зрительских умений на основе получаемых знаний и творческих практических задач - установок наблюдения. Ассоциации из личного опыта обучающихся и оценка эмоционального содержания произведений.

Модуль «Азбука цифровой графики»

Фотографирование мелких деталей природы, выражение ярких зрительных впечатлений.

Обсуждение в условиях урока ученических фотографий, соответствующих изучаемой теме.

## 2 КЛАСС

Модуль «Графика»

Ритм линий. Выразительность линии. Художественные материалы для линейного рисунка и их свойства. Развитие навыков линейного рисунка.

Пастель и мелки - особенности и выразительные свойства графических материалов, приёмы работы.

Ритм пятен: освоение основ композиции. Расположение пятна на плоскости листа: сгущение, разброс, доминанта, равновесие, спокойствие и движение.

Пропорции - соотношение частей и целого. Развитие аналитических навыков видения пропорций. Выразительные свойства пропорций (на основе рисунков птиц).

Рисунок с натуры простого предмета. Расположение предмета на листе бумаги. Определение формы предмета. Соотношение частей предмета. Светлые и тёмные части предмета, тень под предметом. Штриховка. Умение внимательно рассматривать и анализировать форму натурального предмета.

Графический рисунок животного с активным выражением его характера.

Аналитическое рассматривание графических произведений анималистического жанра.

Модуль «Живопись»

Цвета основные и составные. Развитие навыков смешивания красок и получения нового цвета. Приёмы работы гуашью. Разный характер мазков и движений кистью. Пастозное, плотное и прозрачное нанесение краски.

Акварель и её свойства. Акварельные кисти. Приёмы работы акварелью. Цвет тёплый и холодный - цветовой контраст.

Цвет тёмный и светлый (тональные отношения). Затемнение цвета с помощью тёмной краски и осветление цвета. Эмоциональная выразительность цветовых состояний и отношений.

Цвет открытый - звонкий и приглушённый, тихий. Эмоциональная выразительность цвета.

Изображение природы (моря) в разных контрастных состояниях погоды и соответствующих цветовых состояниях (туман, нежное утро, гроза, буря, ветер - по выбору учителя). Произведения И.К. Айвазовского.

Изображение сказочного персонажа с ярко выраженным характером (образ мужской или женский).

Модуль «Скульптура»

Лепка из пластилина или глины игрушки - сказочного животного по мотивам выбранного художественного народного промысла (филимоновская игрушка, дымковский петух, каргопольский Полкан и другие по выбору учителя с учётом местных промыслов). Способ лепки в соответствии с традициями промысла.

Лепка животных (например, кошки, собаки, медвежонок) с передачей характерной пластики движения. Соблюдение цельности формы, её преобразование и добавление деталей.

Изображение движения и статики в скульптуре: лепка из пластилина тяжёлой, неповоротливой и лёгкой, стремительной формы.

Модуль «Декоративно-прикладное искусство»

Наблюдение узоров в природе (на основе фотографий в условиях урока), например, снежинки, паутинки, роса на листьях. Ассоциативное сопоставление с орнаментами в предметах декоративно-прикладного искусства (например, кружево, вышивка, ювелирные изделия).

Рисунок геометрического орнамента кружева или вышивки. Декоративная композиция. Ритм пятен в декоративной аппликации.

Поделки из подручных нехудожественных материалов. Декоративные изображения животных в игрушках народных промыслов; филимоновские, дымковские, каргопольские игрушки (и другие по выбору учителя с учётом местных художественных промыслов).

Декор одежды человека. Разнообразие украшений. Традиционные народные женские и мужские украшения. Назначение украшений и их роль в жизни людей.

Модуль «Архитектура»

Конструирование из бумаги. Приёмы работы с полосой бумаги, разные варианты складывания, закручивания, надрезания. Макетирование пространства детской площадки.

Построение игрового сказочного города из бумаги (на основе сворачивания геометрических тел - параллелепипедов разной высоты, цилиндров с прорезями и наклейками); завивание, скручивание и складывание полоски бумаги (например, гармошкой). Образ здания. Памятники отечественной или западноевропейской архитектуры с ярко выраженным характером здания. Рисунок дома для доброго или злого сказочного персонажа (иллюстрация сказки по выбору учителя).

Модуль «Восприятие произведений искусства»

Восприятие произведений детского творчества. Обсуждение сюжетного и эмоционального содержания детских работ.

Художественное наблюдение природы и красивых природных деталей, анализ их конструкции и эмоционального воздействия. Сопоставление их с рукотворными произведениями.

Восприятие орнаментальных произведений прикладного искусства (например, кружево, шитьё, резьба и роспись).

Восприятие произведений живописи с активным выражением цветового состояния в природе. Произведения И.И. Левитана, Н.П. Крымова.

Восприятие произведений анималистического жанра в графике (например, произведений В.В. Ватагина, Е.И. Чарушина) и в скульптуре (произведения В.В. Ватагина). Наблюдение животных с точки зрения их пропорций, характера движения, пластики.

Модуль «Азбука цифровой графики»

Компьютерные средства изображения. Виды линий (в программе Paint или другом графическом редакторе).

Компьютерные средства изображения. Работа с геометрическими фигурами.

Трансформация и копирование геометрических фигур в программе Paint.

Освоение инструментов традиционного рисования (карандаш, кисточка, ластик, заливка и другие) в программе Paint на основе простых сюжетов (например, образ дерева). Освоение инструментов традиционного рисования в программе Paint на основе темы

«Тёплый и холодный цвета» (например, «Горящий костёр в синей ночи», «Перо жар-птицы»).

Художественная фотография. Расположение объекта в кадре. Масштаб. Доминанта. Обсуждение в условиях урока ученических фотографий, соответствующих изучаемой теме.

### 3 КЛАСС

#### Модуль «Графика»

Эскизы обложки и иллюстраций к детской книге сказок (сказка по выбору). Рисунок буквы. Макет книги-игрушки. Совмещение изображения и текста.

Расположение иллюстраций и текста на развороте книги.

Поздравительная открытка. Открытка-пожелание. Композиция открытки: совмещение текста (шрифта) и изображения. Рисунок открытки или аппликация.

Эскиз плаката или афиши. Совмещение шрифта и изображения. Особенности композиции плаката.

Графические зарисовки карандашами по памяти или на основе наблюдений и фотографий архитектурных достопримечательностей своего города.

Транспорт в городе. Рисунки реальных или фантастических машин.

Изображение лица человека. Строение, пропорции, взаиморасположение частей лица.

Эскиз маски для маскарада: изображение лица - маски персонажа с ярко выраженным характером. Аппликация из цветной бумаги.

#### Модуль «Живопись»

Создание сюжетной композиции «В цирке», использование гуаши или карандаша и акварели (по памяти и представлению). Художник в театре: эскиз занавеса (или декораций сцены) для спектакля со сказочным сюжетом (сказка по выбору).

Тематическая композиция «Праздник в городе». Гуашь по цветной бумаге, возможно совмещение с наклейками в виде коллажа или аппликации.

Натюрморт из простых предметов с натуры или по представлению. «Натюрморт- автопортрет» из предметов, характеризующих личность обучающегося.

Пейзаж в живописи. Передача в пейзаже состояний в природе. Выбор для изображения времени года, времени дня, характера погоды и особенностей ландшафта (лес или поле, река или озеро); количество и состояние неба в изображении.

Портрет человека по памяти и представлению с использованием натуры. Выражение в портрете (автопортрете) характера человека, особенностей его личности с использованием выразительных возможностей композиционного размещения в плоскости

листа, особенностей пропорций и мимики лица, характера цветового решения, сильного или мягкого контраста, включения в композицию дополнительных предметов.

#### Модуль «Скульптура»

Создание игрушки из подручного нехудожественного материала, придание ей одушевлённого образа (добавления деталей лепных или из бумаги, ниток или других материалов).

Лепка сказочного персонажа на основе сюжета известной сказки или создание этого персонажа путём бумагопластики.

Освоение знаний о видах скульптуры (по назначению) и жанрах скульптуры (по сюжету изображения).

Лепка эскиза парковой скульптуры. Выражение пластики движения в скульптуре.

Работа с пластилином или глиной.

#### Модуль «Декоративно-прикладное искусство»



Приёмы исполнения орнаментов и выполнение эскизов украшения посуды из дерева и глины в традициях народных художественных промыслов Хохломы и Гжели (или в традициях других промыслов по выбору учителя).

Эскизы орнаментов для росписи тканей. Раппорт. Трафарет и создание орнамента при помощи печаток или штампов.

Эскизы орнамента для росписи платка: симметрия или асимметрия построения композиции, статика и динамика узора, ритмические чередования мотивов, наличие композиционного центра, роспись по канве. Рассматривание павловопосадских платков.

Проектирование (эскизы) декоративных украшений в городе, например, ажурные ограды, украшения фонарей, скамеек, киосков, подставок для цветов.

Модуль «Архитектура»

Зарисовки исторических памятников и архитектурных достопримечательностей города или села. Работа по наблюдению и по памяти, на основе использования фотографий и образных представлений.

Проектирование садово-паркового пространства на плоскости (аппликация, коллаж) или в виде макета с использованием бумаги, картона, пенопласта и других подручных материалов. Графический рисунок (индивидуально) или тематическое панно «Образ моего города» (села) в виде коллективной работы (композиционная склейка-аппликация рисунков зданий и других элементов городского пространства, выполненных индивидуально).

Модуль «Восприятие произведений искусства»

Иллюстрации в детских книгах и дизайн детской книги. Рассматривание и обсуждение иллюстраций известных российских иллюстраторов детских книг.

Восприятие объектов окружающего мира - архитектура, улицы города или села. Памятники архитектуры и архитектурные достопримечательности (по выбору учителя), их значение в современном мире.

Виртуальное путешествие: памятники архитектуры в Москве и Санкт-Петербурге (обзор памятников по выбору учителя).

Художественные музеи. Виртуальные путешествия в художественные музеи: Государственная Третьяковская галерея, Государственный Эрмитаж, Государственный Русский музей, Государственный музей изобразительных искусств имени А.С. Пушкина. Экскурсии в местные художественные музеи и галереи. Виртуальные экскурсии в знаменитые зарубежные художественные музеи (выбор музеев - за учителем). Осознание значимости и увлекательности посещения музеев; посещение знаменитого музея как событие; интерес к коллекции музея и искусству в целом.

Знания о видах пространственных искусств: виды определяются по назначению произведений в жизни людей.

Жанры в изобразительном искусстве - в живописи, графике, скульптуре - определяются предметом изображения; классификация и сравнение содержания произведений сходного сюжета (например, портреты, пейзажи).

Представления о произведениях крупнейших отечественных художников-пейзажистов: И.И. Шишкина, И.И. Левитана, А.К. Саврасова, В.Д. Поленова, И.К. Айвазовского и других.

Представления о произведениях крупнейших отечественных портретистов: В.И. Сурикова, И.Е. Репина, В.А. Серова и других.

Модуль «Азбука цифровой графики»

Построение в графическом редакторе различных по эмоциональному восприятию ритмов расположения пятен на плоскости: покой (статика), разные направления и ритмы движения (например, собрались, разбежались, догоняют, улетают). Вместо пятен (геометрических фигур) могут быть простые силуэты машинок, птичек, облаков.

В графическом редакторе создание рисунка элемента орнамента (паттерна), его копирование, многократное повторение, в том числе с поворотами вокруг оси рисунка, и создание

орнамента, в основе которого раппорт. Вариативное создание орнаментов на основе одного и того же элемента.

Изображение и изучение мимики лица в программе Paint (или другом графическом редакторе).

Совмещение с помощью графического редактора векторного изображения, фотографии и шрифта для создания плаката или поздравительной открытки.

Редактирование фотографий в программе Picture Manager: изменение яркости, контраста, насыщенности цвета; обрезка, поворот, отражение.

Виртуальные путешествия в главные художественные музеи и музеи местные (по выбору учителя).

#### 4 КЛАСС

##### Модуль «Графика»

Правила линейной и воздушной перспективы: уменьшение размера изображения по мере удаления от первого плана, смягчения цветового и тонального контрастов.

Рисунок фигуры человека: основные пропорции и взаимоотношение частей фигуры, передача движения фигуры на плоскости листа: бег, ходьба, сидящая и стоящая фигуры.

Графическое изображение героев былин, древних легенд, сказок и сказаний разных народов.

Изображение города - тематическая графическая композиция; использование карандаша, мелков, фломастеров (смешанная техника).

##### Модуль «Живопись»

Красота природы разных климатических зон, создание пейзажных композиций (горный, степной, среднерусский ландшафт).

Портретные изображения человека по представлению и наблюдению с разным содержанием: женский или мужской портрет, двойной портрет матери и ребёнка, портрет пожилого человека, детский портрет или автопортрет, портрет персонажа по представлению (из выбранной культурной эпохи).

Тематические многофигурные композиции: коллективно созданные панно- аппликации из индивидуальных рисунков и вырезанных персонажей на темы праздников народов мира или в качестве иллюстраций к сказкам и легендам.

##### Модуль «Скульптура»

Знакомство со скульптурными памятниками героям и мемориальными комплексами. Создание эскиза памятника народному герою. Работа с пластилином или глиной.

Выражение значительности, трагизма и победительной силы.

##### Модуль «Декоративно-прикладное искусство»

Орнаменты разных народов. Подчинённость орнамента форме и назначению предмета, в художественной обработке которого он применяется. Особенности символов и изобразительных мотивов в орнаментах разных народов. Орнаменты в архитектуре, на тканях, одежде, предметах быта и другие.

Мотивы и назначение русских народных орнаментов. Деревянная резьба и роспись,

украшение наличников и других элементов избы, вышивка, декор головных уборов и другие.

Орнаментальное украшение каменной архитектуры в памятниках русской культуры, каменная резьба, росписи стен, изразцы.

Народный костюм. Русский народный праздничный костюм, символы и обереги в его декоре. Головные уборы. Особенности мужской одежды разных сословий, связь украшения костюма мужчины с родом его занятий.

Женский и мужской костюмы в традициях разных народов. Своеобразие одежды разных эпох и культур.

##### Модуль «Архитектура»

Конструкция традиционных народных жилищ, их связь с окружающей природой: дома из дерева, глины, камня; юрта и её устройство (каркасный дом); изображение традиционных жилищ.

Деревянная изба, её конструкция и декор. Моделирование избы из бумаги или изображение на плоскости в технике аппликации её фасада и традиционного декора. Понимание тесной связи красоты и пользы, функционального и декоративного в архитектуре традиционного жилого деревянного дома. Разные виды изб и надворных построек.

Конструкция и изображение здания каменного собора: свод, нефы, закомары, глава, купол. Роль собора в организации жизни древнего города, собор как архитектурная доминанта.

Традиции архитектурной конструкции храмовых построек разных народов. Изображение типичной конструкции зданий: древнегреческий храм, готический или романский собор, мечеть, пагода.

Освоение образа и структуры архитектурного пространства древнерусского города. Крепостные стены и башни, торг, посад, главный собор. Красота и мудрость в организации города, жизнь в городе.

Понимание значения для современных людей сохранения культурного наследия.

Модуль «Восприятие произведений искусства»

Произведения В.М. Васнецова, Б.М. Кустодиева, А.М. Васнецова, В.И. Сурикова, К.А. Коровина, А.Г. Венецианова, А.П. Рябушкина, И.Я. Билибина на темы истории и традиций русской отечественной культуры.

Примеры произведений великих европейских художников: Леонардо да Винчи, Рафаэля, Рембрандта, Пикассо (и других по выбору учителя).

Памятники древнерусского каменного зодчества: Московский Кремль, Новгородский детинец, Псковский кремль, Казанский кремль (и другие с учётом местных архитектурных комплексов, в том числе монастырских). Памятники русского деревянного зодчества. Архитектурный комплекс на острове Кижи.

Художественная культура разных эпох и народов.

Представления об архитектурных, декоративных и изобразительных произведениях в культуре Древней Греции, других культур Древнего мира. Архитектурные памятники Западной Европы Средних веков и эпохи Возрождения. Произведения предметно-пространственной культуры, составляющие истоки, основания национальных культур в современном мире.

Памятники национальным героям. Памятник К. Минину и Д. Пожарскому скульптора И.П. Мартоса в Москве. Мемориальные ансамбли: Могила Неизвестного Солдата в Москве; памятник-ансамбль «Героям Сталинградской битвы» на Мамаевом кургане (и другие по выбору учителя).

Модуль «Азбука цифровой графики»

Изображение и освоение в программе Paint правил линейной и воздушной перспективы: изображение линии горизонта и точки схода, перспективных сокращений, цветовых и тональных изменений.

Моделирование в графическом редакторе с помощью инструментов геометрических фигур конструкции традиционного крестьянского деревянного дома (избы) и различных вариантов его устройства. Моделирование конструкции разных видов традиционных жилищ разных народов (например, юрта, каркасный дом, в том числе с учётом местных традиций).

Моделирование в графическом редакторе с помощью инструментов геометрических фигур конструкций храмовых зданий разных культур: каменный православный собор, готический или романский собор, пагода, мечеть.

Построение в графическом редакторе с помощью геометрических фигур или на линейной основе пропорций фигуры человека, изображение различных фаз движения. Создание анимации схематического движения человека (при соответствующих технических условиях).

Анимация простого движения нарисованной фигурки: загрузить две фазы движения фигурки в виртуальный редактор GIF-анимации и сохранить простое повторяющееся движение своего рисунка.

Создание компьютерной презентации в программе PowerPoint на тему архитектуры, декоративного и изобразительного искусства выбранной эпохи или этнокультурных традиций народов России.

Виртуальные тематические путешествия по художественным музеям мира.

#### ПЛАНИРУЕМЫЕ РЕЗУЛЬТАТЫ ОСВОЕНИЯ ПРОГРАММЫ ЛИЧНОСТНЫЕ РЕЗУЛЬТАТЫ

- уважение и ценностное отношение к своей Родине — России;
- ценностно-смысловые ориентации и установки, отражающие индивидуально-личностные позиции и социально значимые личностные качества;
- духовно-нравственное развитие обучающихся;
- мотивация к познанию и обучению, готовность к саморазвитию и активному участию в социально-значимой деятельности;
- позитивный опыт участия в творческой деятельности;
- интерес к произведениям искусства и литературы, построенным на принципах нравственности и гуманизма, уважительного отношения и интереса к культурным традициям и творчеству своего и других народов.

Патриотическое воспитание осуществляется через освоение обучающимися содержания традиций отечественной культуры, выраженной в её архитектуре, народном, декоративно-прикладном и изобразительном искусстве. Урок искусства воспитывает патриотизм не в декларативной форме, а в процессе восприятия и освоения в личной художественной деятельности конкретных знаний о красоте и мудрости, заложенных в культурных традициях.

Гражданское воспитание формируется через развитие чувства личной причастности к жизни общества и создающих качеств личности, приобщение обучающихся к ценностям отечественной и мировой культуры. Учебный предмет способствует пониманию особенностей жизни разных народов и красоты национальных эстетических идеалов. Коллективные творческие работы создают условия для разных форм художественно-творческой деятельности, способствуют пониманию другого человека, становлению чувства личной ответственности.

Духовно-нравственное воспитание является стержнем художественного развития обучающегося, приобщения его к искусству как сфере, концентрирующей в себе духовно-нравственного поиск человечества. Учебные задания направлены на развитие внутреннего мира обучающегося и воспитание его эмоционально-образной, чувственной сферы. Занятия искусством помогают школьнику обрести социально значимые знания. Развитие творческих способностей способствует росту самосознания, осознания себя как личности и члена общества.

Эстетическое воспитание — важнейший компонент и условие развития социально значимых отношений обучающихся, формирования представлений о прекрасном и безобразном, о высоком и низком. Эстетическое воспитание способствует формированию ценностных ориентаций школьников в отношении к окружающим людям, в стремлении к их пониманию, а также в отношении к семье, природе, труду, искусству, культурному наследию.

Ценности познавательной деятельности воспитываются как эмоционально окрашенный интерес к жизни людей и природы. Происходит это в процессе развития навыков восприятия и художественной рефлексии своих наблюдений в художественно-творческой деятельности. Навыки исследовательской деятельности развиваются при выполнении заданий культурно-исторической направленности.

Экологическое воспитание происходит в процессе художественно-эстетического наблюдения природы и её образа в произведениях искусства. Формирование эстетических чувств способствует активному неприятию действий, приносящих вред окружающей среде. Трудовое воспитание осуществляется в процессе личной художественно-творческой работы по освоению художественных материалов и удовлетворения от создания реального, практического продукта.

Воспитываются стремление достичь результат, упорство, творческая инициатива, понимание эстетики трудовой деятельности. Важны также умения сотрудничать с одноклассниками, работать в команде, выполнять коллективную работу —

обязательные требования к определённым заданиям по программе.

#### МЕТАПРЕДМЕТНЫЕ РЕЗУЛЬТАТЫ

В результате изучения изобразительного искусства на уровне начального общего образования у обучающегося будут сформированы познавательные универсальные учебные действия, коммуникативные универсальные учебные действия, регулятивные универсальные учебные действия, совместная деятельность.

1. Овладение универсальными познавательными действиями Пространственные представления и сенсорные способности:

- характеризовать форму предмета, конструкции;
- выявлять доминантные черты (характерные особенности) в визуальном образе;
- сравнивать плоскостные и пространственные объекты по заданным основаниям;
- находить ассоциативные связи между визуальными образами разных форм и пред-

метов;

- сопоставлять части и целое в видимом образе, предмете, конструкции;
- анализировать пропорциональные отношения частей внутри целого и предметов

между собой;

- обобщать форму составной конструкции;
- выявлять и анализировать ритмические отношения в пространстве и в изображе-

нии (визуальном образе) на установленных основаниях;

- передавать обобщенный образ реальности при построении плоской композиции;

- соотносить тональные отношения (тёмное — светлое) в

пространственных и плоскостных объектах;

- выявлять и анализировать эмоциональное воздействие цвето-

вых отношений в пространственной среде и плоскостном изображении.

Базовые логические и исследовательские действия:

- проявлять исследовательские, экспериментальные действия в процессе освоения выразительных свойств различных художественных материалов;

проявлять творческие экспериментальные действия в процессе самостоятельного выполнения художественных заданий;

- проявлять исследовательские и аналитические действия на основе определённых учебных установок в процессе восприятия произведений изобразительного искусства, архитек-

туры и продуктов детского художественного творчества;

- использовать наблюдения для получения информации об особенностях объектов и состояния природы, предметного мира человека, городской среды;

анализировать и оценивать с позиций эстетических категорий явления природы и предметно-пространственную среду жизни человека;

- формулировать выводы, соответствующие эстетическим, аналитическим и другим учебным установкам по результатам проведённого наблюдения;

использовать знаково-символические средства для составления орнаментов и декоративных композиций;

- классифицировать произведения искусства по видам и, соответственно, по назначению в жизни людей;

классифицировать произведения изобразительного искусства по жанрам в качестве инструмента анализа содержания произведений;

- ставить и использовать вопросы как исследовательский инструмент познания.

Работа с информацией:

- использовать электронные образовательные ресурсы;

- уметь работать с электронными учебниками и учебными пособиями;

- выбирать источник для получения информации: поисковые системы Интернета, цифровые электронные средства, справочники, художественные альбомы и детские книги;
- анализировать, интерпретировать, обобщать и систематизировать информацию, представленную в произведениях искусства, текстах, таблицах и схемах;
- самостоятельно готовить информацию на заданную или выбранную тему и представлять её в различных видах: рисунках и эскизах, электронных презентациях;
- осуществлять виртуальные путешествия по архитектурным памятникам, в отечественные художественные музеи и зарубежные художественные музеи (галереи) на основе установок и квестов, предложенных учителем;
- соблюдать правила информационной безопасности при работе в сети Интернет.

## 2. Овладение универсальными коммуникативными действиями

Обучающиеся должны овладеть следующими действиями:

- понимать искусство в качестве особого языка общения — межличностного (автор — зритель), между поколениями, между народами;
- вести диалог и участвовать в дискуссии, проявляя уважительное отношение к оппонентам, сопоставлять свои суждения с суждениями участников общения, выявляя и корректно отстаивая свои позиции в оценке и понимании обсуждаемого явления;
- находить общее решение и разрешать конфликты на основе общих позиций и учёта интересов в процессе совместной художественной деятельности;
- демонстрировать и объяснять результаты своего творческого, художественного или исследовательского опыта;
- анализировать произведения детского художественного творчества с позиций их содержания и в соответствии с учебной задачей, поставленной учителем;
- признавать своё и чужое право на ошибку, развивать свои способности сопереживать, понимать намерения и переживания свои и других людей;
- взаимодействовать, сотрудничать в процессе коллективной работы, принимать цель совместной деятельности и строить действия по её достижению, договариваться, выполнять поручения, подчиняться, ответственно относиться к своей задаче по достижению общего результата.

## 3. Овладение универсальными регулятивными действиями

Обучающиеся должны овладеть следующими действиями:

- внимательно относиться и выполнять учебные задачи, поставленные учителем;
- соблюдать последовательность учебных действий при выполнении задания;
- уметь организовывать своё рабочее место для практической работы, сохраняя порядок в окружающем пространстве и бережно относясь к используемым материалам;
- соотносить свои действия с планируемыми результатами, осуществлять контроль своей деятельности в процессе достижения результата.

## ПРЕДМЕТНЫЕ РЕЗУЛЬТАТЫ

В результате изучения изобразительного искусства на уровне начального общего образования у обучающихся будут сформированы основы художественной культуры: представление о специфике изобразительного искусства, потребность в художественном творчестве и в общении с искусством, первоначальные понятия о выразительных возможностях языка искусства.

К концу обучения в 1 классе обучающийся получит следующие предметные результаты по отдельным темам программы по изобразительному искусству:

Модуль «Графика».

Осваивать навыки применения свойств простых графических материалов в самостоятельной творческой работе в условиях урока.

Приобретать первичный опыт в создании графического рисунка на основе знакомства со средствами изобразительного языка.

Приобретать опыт аналитического наблюдения формы предмета, опыт обобщения и геометризации наблюдаемой формы как основы обучения рисунку.

Приобретать опыт создания рисунка простого (плоского) предмета с натуры.

Учиться анализировать соотношения пропорций, визуально сравнивать пространственные величины.

Приобретать первичные знания и навыки композиционного расположения изображения на листе.

Выбирать вертикальный или горизонтальный формат листа для выполнения соответствующих задач рисунка.

Воспринимать учебную задачу, поставленную учителем, и решать её в своей практической художественной деятельности.

Обсуждать результаты своей практической работы и работы товарищей с позиций соответствия их поставленной учебной задаче, с позиций выраженного в рисунке содержания и графических средств его выражения (в рамках программного материала).

Модуль «Живопись».

Осваивать навыки работы красками «гуашь» в условиях урока.

Иметь представление о трех основных цветах; обсуждать и называть ассоциативные представления, которые рождает каждый цвет.

Осознавать эмоциональное звучание цвета и формулировать своё мнение с использованием опыта жизненных ассоциаций.

Приобретать опыт экспериментирования, исследования результатов смешения красок и получения нового цвета.

Вести творческую работу на заданную тему с использованием зрительных впечатлений, организованную педагогом.

Модуль «Скульптура».

Приобретать опыт аналитического наблюдения, поиска выразительных образных объёмных форм в природе (например, облака, камни, коряги, формы плодов).

Осваивать первичные приёмы лепки из пластилина, приобретать представления о целостной форме в объёмном изображении.

Овладевать первичными навыками бумагопластики - создания объёмных форм из бумаги путём её складывания, надрезания, закручивания.

Модуль «Декоративно-прикладное искусство».

Рассматривать и эстетически характеризовать различные примеры узоров в природе (в условиях урока на основе фотографий); приводить примеры, сопоставлять и искать ассоциации с орнаментами в произведениях декоративноприкладного искусства.

Различать виды орнаментов по изобразительным мотивам: растительные, геометрические, анималистические.

Учиться использовать правила симметрии в своей художественной деятельности. Приобретать опыт создания орнаментальной декоративной композиции

(стилизованной: декоративный цветок или птица).

Приобретать знания о значении и назначении украшений в жизни людей.

Приобретать представления о глиняных игрушках отечественных народных художественных промыслов (дымковская, каргопольская игрушки или по выбору учителя с учётом местных промыслов) и опыт практической художественной деятельности по мотивам игрушки выбранного промысла.

Иметь опыт и соответствующие возрасту навыки подготовки и оформления общего праздника.

Модуль «Архитектура».

Рассматривать различные произведения архитектуры в окружающем мире (по фотографиям в условиях урока); анализировать и характеризовать особенности и составные части рассматриваемых зданий.

Осваивать приёмы конструирования из бумаги, складывания объёмных простых геометрических тел.

Приобретать опыт пространственного макетирования (сказочный город) в форме коллективной игровой деятельности.

Приобретать представления о конструктивной основе любого предмета и первичные навыки анализа его строения.

Модуль «Восприятие произведений искусства».

Приобретать умения рассматривать, анализировать детские рисунки с позиций их содержания и сюжета, настроения, композиции (расположения на листе), цвета, а также соответствия учебной задаче, поставленной учителем.

Приобретать опыт эстетического наблюдения природы на основе эмоциональных впечатлений с учётом учебных задач и визуальной установки учителя.

Приобретать опыт художественного наблюдения предметной среды жизни человека в зависимости от поставленной аналитической и эстетической задачи (установки).

Осваивать опыт эстетического восприятия и аналитического наблюдения архитектурных построек.

Осваивать опыт эстетического, эмоционального общения со станковой картиной, понимать значения зрительских умений и специальных знаний; приобретать опыт восприятия картин со сказочным сюжетом (В.М. Васнецова и других художников по выбору учителя), а также произведений с ярко выраженным эмоциональным настроением (например, натюрморты В. Ван Гога или А. Матисса).

Осваивать новый опыт восприятия художественных иллюстраций в детских книгах и отношения к ним в соответствии с учебной установкой.

Модуль «Азбука цифровой графики».

Приобретать опыт создания фотографий с целью эстетического и целенаправленного наблюдения природы.

Приобретать опыт обсуждения фотографий с точки зрения того, с какой целью сделан снимок, насколько значимо его содержание и какова композиция в кадре.

К концу обучения во 2 классе обучающийся получит следующие предметные результаты по отдельным темам программы по изобразительному искусству:

Модуль «Графика».

Осваивать особенности и приёмы работы новыми графическими художественными материалами; осваивать выразительные свойства твёрдых, сухих, мягких и жидких графических материалов.

Приобретать навыки изображения на основе разной по характеру и способу наложения линии.

Овладевать понятием «ритм» и навыками ритмической организации изображения как необходимой композиционной основы выражения содержания.

Осваивать навык визуального сравнения пространственных величин, приобретать умения соотносить пропорции в рисунках птиц и животных (с использованием зрительских

впечатлений и анализа).

Приобретать умение вести рисунок с натуры, видеть пропорции объекта, расположение его в пространстве; располагать изображение на листе, соблюдая этапы ведения рисунка, осваивая навык штриховки.

Модуль «Живопись».

Осваивать навыки работы цветом, навыки смешения красок, пастозное плотное и прозрачное нанесение краски; осваивать разный характер мазков и движений кистью, навыки создания выразительной фактуры и кроющие качества гуаши.

Приобретать опыт работы акварельной краской и понимать особенности работы прозрачной краской.

Знать названия основных и составных цветов и способы получения разных оттенков составного цвета.



Различать и сравнивать тёмные и светлые оттенки цвета; осваивать смешение цветных красок с белой и чёрной (для изменения их тона).

Иметь представление о делении цветов на тёплые и холодные; различать и сравнивать тёплые и холодные оттенки цвета.

Осваивать эмоциональную выразительность цвета: цвет звонкий и яркий, радостный; цвет мягкий, «глухой» и мрачный и другие

Приобретать опыт создания пейзажей, передающих разные состояния погоды (например, туман, грозу) на основе изменения тонального звучания цвета, приобретать опыт передачи разного цветового состояния моря.

Уметь выразить в изображении сказочных персонажей их характер (герои сказок добрые и злые, нежные и грозные); обсуждать, объяснять, какими художественными средствами удалось показать характер сказочных персонажей.

Модуль «Скульптура».

Познакомиться с традиционными игрушками одного из народных художественных промыслов; освоить приёмы и последовательность лепки игрушки в традициях выбранного промысла; выполнить в технике лепки фигурку сказочного зверя по мотивам традиций выбранного промысла (по выбору: филимоновская, абашевская, каргопольская, дымковская игрушки или с учётом местных промыслов).

Иметь представление об изменениях скульптурного образа при осмотре произведения с разных сторон.

Приобретать в процессе лепки из пластилина опыт передачи движения цельной лепной формы и разного характера движения этой формы (изображения зверушки).

Модуль «Декоративно-прикладное искусство».

Рассматривать, анализировать и эстетически оценивать разнообразие форм в природе, воспринимаемых как узоры.

Сравнивать, сопоставлять природные явления - узоры (например, капли, снежинки, паутинки, роса на листьях, серёжки во время цветения деревьев) - с рукотворными произведениями декоративного искусства (кружево, шитьё, ювелирные изделия и другие).

Приобретать опыт выполнения эскиза геометрического орнамента кружева или вышивки на основе природных мотивов.

Осваивать приёмы орнаментального оформления сказочных глиняных зверушек, созданных по мотивам народного художественного промысла (по выбору: филимоновская, абашевская, каргопольская, дымковская игрушки или с учётом местных промыслов).

Приобретать опыт преобразования бытовых подручных нехудожественных материалов в художественные изображения и поделки.

Рассматривать, анализировать, сравнивать украшения человека на примерах иллюстраций к народным сказкам лучших художников-иллюстраторов (например, И.Я. Билибина), когда украшения не только соответствуют народным традициям, но и выражают характер персонажа; учиться понимать, что украшения человека рассказывают о нём, выявляют особенности его характера, его представления о красоте.

Приобретать опыт выполнения красками рисунков украшений народных былинных персонажей.

Модуль «Архитектура».

Осваивать приёмы создания объёмных предметов из бумаги и объёмного декорирования предметов из бумаги.

Участвовать в коллективной работе по построению из бумаги пространственного макета сказочного города или детской площадки.

Рассматривать, характеризовать конструкцию архитектурных строений (по фотографиям в условиях урока), указывая составные части и их пропорциональные соотношения.

Осваивать понимание образа здания, то есть его эмоционального воздействия.

Рассматривать, приводить примеры и обсуждать вид разных жилищ, домиков сказочных героев в иллюстрациях известных художников детской книги, развивая фантазию и внимание к архитектурным постройкам.

Приобретать опыт сочинения и изображения жилья для разных по своему характеру героев литературных и народных сказок.

Модуль «Восприятие произведений искусства».

Обсуждать примеры детского художественного творчества с точки зрения выражения в них содержания, настроения, расположения изображения в листе, цвета и других средств художественной выразительности, а также ответа на поставленную учебную задачу.

Осваивать и развивать умения вести эстетическое наблюдение явлений природы, а также потребность в таком наблюдении.

Приобретать опыт эстетического наблюдения и художественного анализа произведений декоративного искусства и их орнаментальной организации (например, кружево, шитьё, резьба и роспись по дереву и ткани, чеканка).

Приобретать опыт восприятия, эстетического анализа произведений отечественных художников-пейзажистов (И.И. Левитана, И.И. Шишкина, И.К. Айвазовского, Н.П. Крымова и других по выбору учителя), а также художников-анималистов (В.В. Ватагина, Е.И. Чарушина и других по выбору учителя).

Приобретать опыт восприятия, эстетического анализа произведений живописи западно-европейских художников с активным, ярким выражением настроения (В. Ван Гог, К. Моне, А. Матисса и других по выбору учителя).

Знать имена и узнавать наиболее известные произведения художников И.И. Левитана, И.И. Шишкина, И.К. Айвазовского, В.М. Васнецова, В.В. Ватагина, Е.И. Чарушина (и других по выбору учителя).

Модуль «Азбука цифровой графики».

Осваивать возможности изображения с помощью разных видов линий в программе Paint (или другом графическом редакторе).

Осваивать приёмы трансформации и копирования геометрических фигур в программе Paint, а также построения из них простых рисунков или орнаментов.

Осваивать в компьютерном редакторе (например, Paint) инструменты и техники - карандаш, кисточка, ластик, заливка и другие - и создавать простые рисунки или композиции (например, образ дерева).

Осваивать композиционное построение кадра при фотографировании: расположение объекта в кадре, масштаб, доминанта. Участвовать в обсуждении композиционного построения кадра в фотографии.

К концу обучения в 3 классе обучающийся получит следующие предметные результаты по отдельным темам программы по изобразительному искусству:

Модуль «Графика».

Приобретать представление о художественном оформлении книги, о дизайне книги, многообразии форм детских книг, о работе художников-иллюстраторов.

Получать опыт создания эскиза книжки-игрушки на выбранный сюжет: рисунок обложки с соединением шрифта (текста) и изображения, рисунок прописной буквы, создание иллюстраций, размещение текста и иллюстраций на развороте.

Узнавать об искусстве шрифта и образных (изобразительных) возможностях надписи, о работе художника над шрифтовой композицией.

Создавать практическую творческую работу - поздравительную открытку, совмещая в ней шрифт и изображение.

Узнавать о работе художников над плакатами и афишами. Выполнять творческую композицию - эскиз афиши к выбранному спектаклю или фильму.

Узнавать основные пропорции лица человека, взаимное расположение частей лица. Приобретать опыт рисования портрета (лица) человека.

Создавать маску сказочного персонажа с ярко выраженным характером лица (для карнавала или спектакля).

Модуль «Живопись».

Осваивать приёмы создания живописной композиции (натюрморта) по наблюдению натуры или по представлению.

Рассматривать, эстетически анализировать сюжет и композицию, эмоциональное настроение в натюрмортах известных отечественных художников.

Приобретать опыт создания творческой живописной работы - натюрморта с ярко выраженным настроением или «натюрморта-автопортрета».

Изображать красками портрет человека с использованием натуры или представлению.

Создавать пейзаж, передавая в нём активное состояние природы. Приобрести представление о деятельности художника в театре.

Создать красками эскиз занавеса или эскиз декораций к выбранному сюжету. Познакомиться с работой художников по оформлению праздников.

Выполнить тематическую композицию «Праздник в городе» на основе наблюдений, по памяти и по представлению.

Модуль «Скульптура».

Приобрести опыт творческой работы: лепка сказочного персонажа на основе сюжета известной сказки (или создание этого персонажа в технике бумагопластики, по выбору учителя).

Учиться создавать игрушку из подручного нехудожественного материала путём добавления к ней необходимых деталей и для «одушевления образа».

Узнавать о видах скульптуры: скульптурные памятники, парковая скульптура, мелкая пластика, рельеф (виды рельефа).

Приобретать опыт лепки эскиза парковой скульптуры. Модуль «Декоративно-прикладное искусство».

Узнавать о создании глиняной и деревянной посуды: народные художественные промыслы Гжель и Хохлома.

Знакомиться с приёмами исполнения традиционных орнаментов, украшающих посуду Гжели и Хохломы; осваивать простые кистевые приёмы, свойственные этим промыслам; выполнить эскизы орнаментов, украшающих посуду (по мотивам выбранного художественного промысла).

Узнавать о сетчатых видах орнаментов и их применении, например, в росписи тканей, стен, уметь рассуждать с использованием зрительного материала о видах симметрии в сетчатом орнаменте.

Осваивать навыки создания орнаментов при помощи штампов и трафаретов.

Получить опыт создания композиции орнамента в квадрате (в качестве эскиза росписи женского платка).

Модуль «Архитектура».

Выполнить зарисовки или творческие рисунки по памяти и по представлению на

тему исторических памятников или архитектурных достопримечательностей своего города.

Создать эскиз макета паркового пространства или участвовать в коллективной работе по созданию такого макета.

Создать в виде рисунков или объёмных аппликаций из цветной бумаги эскизы разнообразных малых архитектурных форм, наполняющих городское пространство.

Придумать и нарисовать (или выполнить в технике бумагопластики) транспортное средство.

Выполнить творческий рисунок - создать образ своего города или села или участвовать в коллективной работе по созданию образа своего города или села (в виде коллажа).

Модуль «Восприятие произведений искусства».

Рассматривать и обсуждать содержание работы художника, ценностно и эстетически относиться к иллюстрациям известных отечественных художников детских книг, получая различную визуально-образную информацию; знать имена нескольких художников детской книги.

Рассматривать и анализировать архитектурные постройки своего города (села), характерные особенности улиц и площадей, выделять центральные по архитектуре здания и обсуждать их архитектурные особенности, приобретать представления, аналитический и эмоциональный опыт восприятия наиболее известных памятников архитектуры Москвы и Санкт-Петербурга (для жителей регионов на основе фотографий, телепередач и виртуальных путешествий), уметь обсуждать увиденные памятники.

Объяснять назначение основных видов пространственных искусств: изобразительных видов искусства - живописи, графики, скульптуры; архитектуры, дизайна, декоративно-прикладных видов искусства, а также деятельности художника в кино, в театре, на празднике.

Называть основные жанры живописи, графики и скульптуры, определяемые предметом изображения.

Иметь представление об именах крупнейших отечественных художников-пейзажистов: И.И. Шишкина, И.И. Левитана, А.К. Саврасова, В.Д. Поленова, И.К. Айвазовского и других (по выбору учителя), приобретать представления об их произведениях.

Осуществлять виртуальные интерактивные путешествия в художественные музеи, участвовать в исследовательских квестах, в обсуждении впечатлений от виртуальных путешествий.

Иметь представление об именах крупнейших отечественных портретистов: В.И. Сурикова, И.Е. Репина, В.А. Серова и других (по выбору учителя), приобретать представления об их произведениях.

Понимать значения музеев и называть, указывать, где находятся и чему посвящены их коллекции: Государственная Третьяковская галерея, Государственный Эрмитаж, Государственный Русский музей, Государственный музей изобразительных искусств имени А.С. Пушкина.

Иметь представление о замечательных художественных музеях России, о коллекциях своих региональных музеев.

Модуль «Азбука цифровой графики».

Осваивать приёмы работы в графическом редакторе с линиями, геометрическими фигурами, инструментами традиционного рисования.

Применять получаемые навыки для усвоения определённых учебных тем, например: исследования свойств ритма и построения ритмических композиций, составления орнаментов путём различных повторений рисунка узора, простого повторения (раппорт), экспериментируя на свойствах симметрии; создание паттернов.

Осваивать с помощью создания схемы лица человека его конструкцию и пропорции; осваивать с помощью графического редактора схематическое изменение мимики лица.

Осваивать приёмы соединения шрифта и векторного изображения при создании, например, поздравительных открыток, афиши.

Осваивать приёмы редактирования цифровых фотографий с помощью компьютерной программы Picture Manager (или другой): изменение яркости, контраста и насыщенности цвета, обрезка изображения, поворот, отражение.

Осуществлять виртуальные путешествия в отечественные художественные музеи и, возможно, знаменитые зарубежные художественные музеи на основе установок и квестов, предложенных учителем.

К концу обучения в 4 классе обучающийся получит следующие предметные результаты по отдельным темам программы по изобразительному искусству:

Модуль «Графика».

Осваивать правила линейной и воздушной перспективы и применять их в своей практической творческой деятельности. Изучать основные пропорции фигуры человека, пропорциональные отношения отдельных частей фигуры и учиться применять эти знания в своих рисунках.

Приобретать представление о традиционных одеждах разных народов и представление о красоте человека в разных культурах, применять эти знания в изображении персонажей сказаний и легенд или просто представителей народов разных культур.

Создавать зарисовки памятников отечественной и мировой архитектуры. Модуль «Живопись».

Выполнять живописное изображение пейзажей разных климатических зон (пейзаж гор, пейзаж степной или пустынной зоны, пейзаж, типичный для среднерусской природы).

Передавать в изображении народные представления о красоте человека, создавать образ женщины в русском народном костюме и образ мужчины в народном костюме.

Приобретать опыт создания портретов женских и мужских, портрета пожилого человека, детского портрета или автопортрета, портрета персонажа (по представлению из выбранной культурной эпохи).

Создавать двойной портрет (например, портрет матери и ребёнка). Приобретать опыт создания композиции на тему «Древнерусский город».

Участвовать в коллективной творческой работе по созданию композиционного панно (аппликации из индивидуальных рисунков) на темы народных праздников (русского народного праздника и традиционных праздников у разных народов), в которых выражается обобщённый образ национальной культуры.

Модуль «Скульптура».

Лепка из пластилина эскиза памятника выбранному герою или участие в коллективной разработке проекта макета мемориального комплекса (работа выполняется после освоения собранного материала о мемориальных комплексах, существующих в нашей стране).

Модуль «Декоративно-прикладное искусство».

Исследовать и создавать зарисовки особенностей, характерных для орнаментов разных народов или исторических эпох (особенности символов и стилизованных мотивов), показать в рисунках традиции использования орнаментов в архитектуре, одежде, оформлении предметов быта у разных народов, в разные эпохи.

Изучить и показать в практической творческой работе орнаменты, традиционные мотивы и символы русской народной культуры (в деревянной резьбе и росписи по дереву, вышивке, декоре головных уборов, орнаментах, которые характерны для предметов быта). Получить представления о красоте русского народного костюма и головных женских уборов, особенностях мужской одежды разных сословий, а также о связи украшения

костюма мужчины с родом его занятий и положением в обществе.

Познакомиться с женским и мужским костюмами в традициях разных народов, со своеобразием одежды в разных культурах и в разные эпохи.

Модуль «Архитектура».

Получить представление о конструкции традиционных жилищ у разных народов, об их связи с окружающей природой.

Познакомиться с конструкцией избы - традиционного деревянного жилого дома - и надворных построек, строить из бумаги или изображать конструкцию избы, понимать и уметь объяснять тесную связь декора (украшений) избы с функциональным значением тех же деталей: единство красоты и пользы. Иметь представления о конструктивных особенностях переносного жилища - юрты.

Уметь объяснять и изображать традиционную конструкцию здания каменного древнерусского храма, иметь представление о наиболее значительных древнерусских соборах и их местонахождении, о красоте и конструктивных особенностях памятников русского деревянного зодчества. Иметь представления об устройстве и красоте древнерусского города, его архитектурном устройстве и жизни в нём людей. Иметь представление об основных конструктивных чертах древнегреческого храма, уметь его изображать, иметь общее, целостное образное представление о древнегреческой культуре. Иметь представление об основных

характерных чертах храмовых сооружений, характерных для разных культур: готический (романский) собор в европейских городах,

буддийская пагода, мусульманская мечеть, уметь изображать их.

Понимать и объяснять, в чём заключается значимость для современных людей сохранения архитектурных памятников и исторического образа своей и мировой культуры.

Модуль «Восприятие произведений искусства».

Формировать восприятие произведений искусства на темы истории и традиций русской отечественной культуры (произведения В.М. Васнецова, А.М. Васнецова, Б.М. Кустодиева, В.И. Сурикова, К.А. Коровина, А.Г. Венецианова, А.П. Рябушкина, И.Я. Билибина и других по выбору учителя).

Иметь образные представления о каменном древнерусском зодчестве (Московский Кремль, Новгородский детинец, Псковский кремль, Казанский кремль и другие с учётом местных архитектурных комплексов, в том числе монастырских), о памятниках русского деревянного зодчества (архитектурный комплекс на острове Кижи).

Узнавать соборы Московского Кремля, Софийский собор в Великом Новгороде, храм Покрова на Нерли.

Называть и объяснять содержание памятника К. Минину и Д. Пожарскому скульптора И.П. Мартоса в Москве.

Различать основные памятники наиболее значимых мемориальных ансамблей и объяснять их особое значение в жизни людей (мемориальные ансамбли: Могила Неизвестного Солдата в Москве; памятник-ансамбль «Героям Сталинградской битвы» на Мамаевом кургане, «Воин-освободитель» в берлинском Трептов-парке, Пискаревский мемориал в Санкт-Петербурге и другие по выбору учителя), иметь представление о правилах поведения при посещении мемориальных памятников.

Иметь представления об архитектурных, декоративных и изобразительных произведениях в культуре Древней Греции, других культурах Древнего мира, в том числе Древнего Востока, уметь обсуждать эти произведения.

Различать общий вид и представлять основные компоненты конструкции готических (романских) соборов, иметь представление об особенностях архитектурного устройства мусульманских мечетей, иметь представление об архитектурном своеобразии здания буддийской пагоды.

Приводить примеры произведений великих европейских художников: Леонардо да Винчи, Рафаэля, Рембрандта, Пикассо и других (по выбору учителя).

Модуль «Азбука цифровой графики».

Осваивать правила линейной и воздушной перспективы с помощью графических изображений и их варьирования в компьютерной программе Paint: изображение линии горизонта и точки схода, перспективных сокращений, цветовых и тональных изменений.

Моделировать в графическом редакторе с помощью инструментов геометрических фигур конструкцию традиционного крестьянского деревянного дома (избы) и различные варианты его устройства.

Использовать поисковую систему для знакомства с разными видами деревянного дома на основе избы и традициями и её украшений.

Осваивать строение юрты, моделируя её конструкцию в графическом редакторе с помощью инструментов геометрических фигур, находить в поисковой системе разнообразные модели юрты, её украшения, внешний и внутренний вид юрты.

Моделировать в графическом редакторе с помощью инструментов геометрических фигур конструкции храмовых зданий разных культур (каменный православный собор с закомарами, со сводами-нефами, главой, куполом, готический или романский собор, пагода, мечеть).

Построить пропорции фигуры человека в графическом редакторе с помощью геометрических фигур или на линейной основе; изобразить различные фазы движения, двигая части фигуры (при соответствующих технических условиях создать анимацию схематического движения человека).

Освоить анимацию простого повторяющегося движения изображения в виртуальном редакторе GIF-анимации.

Освоить и проводить компьютерные презентации в программе PowerPoint по темам изучаемого материала, собирая в поисковых системах нужный материал, или на основе собственных фотографий и рисунков, выполнять шрифтовые надписи наиболее важных определений, названий, положений, которые

надо помнить и знать.

Совершать виртуальные тематические путешествия по художественным музеям

мира.

## УЧЕБНЫЙ ПРЕДМЕТ «МУЗЫКА»

### ПОЯСНИТЕЛЬНАЯ ЗАПИСКА

Программа по учебному предмету «Музыка» на уровне начального общего

образования составлена на основе требований к результатам освоения программы начального общего образования ФГОС НОО, в соответствии с Федеральной рабочей программой по музыке, а также ориентирована на целевые приоритеты духовно- нравственного развития, воспитания и социализации обучающихся, сформулированные в федеральной рабочей программе воспитания.

Музыка является неотъемлемой частью культурного наследия, универсальным способом коммуникации особенно важна музыка для становления личности обучающегося

- как способ, форма и опыт самовыражения и естественного радостного мировосприятия.

В течение периода начального общего образования необходимо заложить основы будущей музыкальной культуры личности, сформировать представления о многообразии проявлений музыкального искусства в жизни современного человека и общества. В содержании программы по музыке представлены различные пласты музыкального искусства: фольклор, классическая, современная музыка, в том числе наиболее достойные образцы массовой музыкальной культуры (джаз, эстрада, музыка кино и другие). Наиболее эффективной формой освоения музыкального искусства является практическое музицирование - пение, игра на доступных музыкальных инструментах, различные формы музыкального движения. В ходе активной музыкальной деятельности происходит постепенное освоение элементов музыкального языка, понимание основных жанровых особенностей, принципов и форм развития музыки.

Программа по музыке предусматривает знакомство обучающихся с некоторым количеством явлений, фактов музыкальной культуры (знание музыкальных произведений, фамилий композиторов и исполнителей, специальной терминологии). Программа по музыке формирует эстетические потребности, проживание и осознание тех особых мыслей

и чувств, состояний, отношений к жизни, самому себе, другим людям, которые несёт в себе музыка.

Свойственная музыкальному восприятию идентификация с лирическим героем произведения является уникальным психологическим механизмом для формирования мировоззрения обучающегося опосредованным недирективным путём. Ключевым моментом при составлении программы по музыке является отбор репертуара, который должен сочетать в себе такие качества, как доступность, высокий художественный уровень, соответствие системе традиционных российских ценностей.

Одним из наиболее важных направлений программы по музыке является развитие эмоционального интеллекта обучающихся. Через опыт чувственного восприятия и художественного исполнения музыки формируется эмоциональная осознанность, рефлексивная установка личности в целом.

Особая роль в организации музыкальных занятий в программе по музыке принадлежит игровым формам деятельности, которые рассматриваются как широкий спектр конкретных приёмов и методов, внутренне присущих самому искусству - от традиционных фольклорных игр и театрализованных представлений к звуковым импровизациям, направленным на освоение жанровых особенностей, элементов музыкального языка, композиционных принципов.

Основная цель обучения музыке - воспитание музыкальной культуры как части общей духовной культуры обучающихся.

Важнейшие задачи обучения музыке на уровне начального общего образования: формирование эмоционально-ценностной отзывчивости на прекрасное в жизни и в искусстве;

формирование позитивного взгляда на окружающий мир, гармонизация взаимодействия с природой, обществом, самим собой через доступные формы музицирования;

формирование культуры осознанного восприятия музыкальных образов, приобщение к традиционным российским духовно-нравственным ценностям через собственный внутренний опыт эмоционального переживания;

развитие эмоционального интеллекта в единстве с другими познавательными и регулятивными универсальными учебными действиями, развитие ассоциативного мышления и продуктивного воображения;

овладение предметными умениями и навыками в различных видах практического музицирования, введение обучающегося в искусство через разнообразие видов музыкальной деятельности, в том числе: слушание (воспитание грамотного слушателя), исполнение (пение, игра на музыкальных инструментах); сочинение (элементы импровизации, композиции, аранжировки); музыкальное движение (пластическое интонирование, танец, двигательное моделирование), исследовательские и творческие проекты;

изучение закономерностей музыкального искусства: интонационная и жанровая природа музыки, основные выразительные средства, элементы музыкального языка;

воспитание уважения к культурному наследию России, присвоение интонационно-образного строя отечественной музыкальной культуры;

расширение кругозора, воспитание любознательности, интереса к музыкальной культуре России, ее регионов, этнических групп, малой родины, а также к музыкальной культуре других стран, культур, времён и народов.

«Музыка» изучается в 1 – 4 классе по 1 часу в неделю.

#### СОДЕРЖАНИЕ ОБУЧЕНИЯ 1 КЛАСС

##### Модуль «МУЗЫКА В ЖИЗНИ ЧЕЛОВЕКА»

Красота и вдохновение.

Стремление человека к красоте Особое состояние – вдохновение. Музыка – возможность вместе переживать вдохновение, наслаждаться красотой. Музыкальное единство людей – хор, хоровод.

Музыкальные пейзажи.

Образы природы в музыке. Настроение музыкальных пейзажей. Чувства человека, любующегося природой. Музыка – выражение глубоких чувств, тонких оттенков настроения, которые трудно передать словами.

Музыкальные портреты.

Музыка, передающая образ человека, его походку, движения, характер, манеру речи.

«Портреты», выраженные в музыкальных интонациях.

Какой же праздник без музыки?

Музыка, создающая настроение праздника. Музыка в цирке, на уличном шествии, спортивном празднике.

Музыка на войне, музыка о войне.



Военная тема в музыкальном искусстве. Военные песни, марши, интонации, ритмы, тембры (призывная кварта, пунктирный ритм, тембры малого барабана, трубы и т. д.).

Модуль «НАРОДНАЯ МУЗЫКА РОССИИ»

Край, в котором ты живёшь.

Музыкальные традиции малой Родины. Песни, обряды, музыкальные инструменты.

Русский фольклор.

Русские народные песни (трудовые, солдатские, хороводные и др.). Детский фольклор (игровые, заклички, потешки, считалки, прибаутки).

Русские народные музыкальные инструменты.

Народные музыкальные инструменты (балалайка, рожок, свирель, гусли, гармонь, ложки). Инструментальные наигрыши. Плясовые мелодии.

Сказки, мифы и легенды

Народные сказители. Русские народные сказания, былины. Эпос народов России. Сказки и легенды о музыке и музыкантах.

Модуль «МУЗЫКАЛЬНАЯ ГРАМОТА»

Весь мир звучит.

Звуки музыкальные и шумовые. Свойства звука: высота, громкость, длительность,

Звукоряд.

Нотный стан, скрипичный ключ. Ноты первой октавы.

Ритм.

Звуки длинные и короткие (восьмые и четвертные длительности), такт, тактовая

Ритмический рисунок.

Длительности половинная, целая, шестнадцатые. Паузы. Ритмические рисунки. Ритмическая партитура.

Высота звуков.

Регистры. Ноты певческого диапазона. Расположение нот на клавиатуре. Знаки альтерации (диезы, бемоли, бекары).

Модуль "КЛАССИЧЕСКАЯ МУЗЫКА"

Композиторы – детям.

Детская музыка П. И. Чайковского, С. С. Прокофьева, Д. Б. Кабалевского и др. Понятие жанра. Песня, танец, марш.

Оркестр.

Оркестр – большой коллектив музыкантов. Дирижёр, партитура, репетиция. Жанр концерта – музыкальное соревнование солиста с оркестром.

Музыкальные инструменты. Фортепиано.

Рояль и пианино. История изобретения фортепиано, «секрет» названия инструмента (форте + пиано). «Предки» и «наследники» фортепиано (клавесин, синтезатор).

Музыкальные инструменты. Флейта.

Предки современной флейты. Легенда о нимфе Сиринокс. Музыка для флейты соло, флейты в сопровождении фортепиано, оркестра.

Музыкальные инструменты. Скрипка, виолончель.

Певучесть тембров струнных смычковых инструментов. Композиторы, сочинявшие скрипичную музыку. Знаменитые исполнители, мастера, изготавливавшие инструменты.

Модуль "ДУХОВНАЯ МУЗЫКА"

Песни верующих.

Молитва, хорал, песнопение, духовный стих. Образы духовной музыки в творчестве композиторов-классиков.

Модуль "МУЗЫКА НАРОДОВ МИРА"

Музыка наших соседей.

Фольклор и музыкальные традиции Белоруссии, Украины, Прибалтики (песни, танцы, обычаи, музыкальные инструменты).

## Модуль "МУЗЫКА ТЕАТРА И КИНО"

Музыкальная сказка на сцене, на экране.

Характеры персонажей, отражённые в музыке. Тембр голоса. Соло. Хор, ансамбль.

### 2 КЛАСС

## Модуль «МУЗЫКА В ЖИЗНИ ЧЕЛОВЕКА»

Музыкальные пейзажи.

Образы природы в музыке. Настроение музыкальных пейзажей. Чувства человека, любующегося природой. Музыка – выражение глубоких чувств, тонких оттенков настроения, которые трудно передать словами.

Музыкальные портреты.

Музыка, передающая образ человека, его походку, движения, характер, манеру речи.

«Портреты», выраженные в музыкальных интонациях.

Танцы, игры и веселье.

Музыка – игра звуками. Танец – искусство и радость движения. Примеры популярных танцев.

Главный музыкальный символ.

Гимн России – главный музыкальный символ нашей страны. Традиции исполнения Гимна России. Другие гимны.

Искусство времени.

Музыка – временное искусство. Погружение в поток музыкального звучания. Музыкальные образы движения, изменения и развития.

## Модуль «МУЗЫКАЛЬНАЯ ГРАМОТА»

Мелодия.

Мотив, музыкальная фраза. Поступенное, плавное движение мелодии, скачки. Мелодический рисунок.

Сопровождение.

Аккомпанемент. Оstinato. Вступление, заключение, проигрыш.

Песня.

Куплетная форма. Запев, припев.

Тональность. Гамма.

Тоника, тональность. Знаки при ключе. Мажорные и минорные тональности (до 2-3 знаков при ключе).

Интервалы.

Понятие музыкального интервала. Тон, полутон. Консонансы: терция, кварта, квинта, секста, октава. Диссонансы: секунда, септима.

Вариации.

Варьирование как принцип развития. Тема. Вариации.

Музыкальный язык.

Темп, тембр. Динамика (форте, пиано, крещендо, диминуэндо и др.). Штрихи (стаккато, легато, акцент и др.).

Лад.

Понятие лада. Семиступенные лады мажор и минор. Краска звучания. Ступеневый состав.

## Модуль «КЛАССИЧЕСКАЯ МУЗЫКА»

Композиторы – детям.

Детская музыка П. И. Чайковского, С. С. Прокофьева, Д. Б. Кабалевского и др. Понятие жанра. Песня, танец, марш.

Музыкальные инструменты. Фортепиано.

Рояль и пианино. История изобретения фортепиано, «секрет» названия инструмента (форте + пиано). «Предки» и «наследники» фортепиано (клавесин, синтезатор).

Музыкальные инструменты. Скрипка, виолончель.

Певучесть тембров струнных смычковых инструментов. Композиторы, сочинявшие скрипичную музыку. Знаменитые исполнители, мастера, изготавливавшие инструменты.

Программная музыка.

Программная музыка. Программное название, известный сюжет, литературный эпиграф.

Симфоническая музыка.

Симфонический оркестр. Тембры, группы инструментов. Симфония, симфоническая картина.

Европейские композиторы-классики.

Творчество выдающихся зарубежных композиторов.

Русские композиторы-классики.

Творчество выдающихся отечественных композиторов.

Мастерство исполнителя.

Творчество выдающихся исполнителей – певцов, инструменталистов, дирижёров. Консерватория, филармония, Конкурс имени П. И. Чайковского.

Модуль «ДУХОВНАЯ МУЗЫКА»

Звучание храма.

Колокола. Колокольные звоны (благовест, трезвон и др.). Звонарские приговорки. Колокольность в музыке русских композиторов.

Песни верующих.

Молитва, хорал, песнопение, духовный стих. Образы духовной музыки в творчестве композиторов-классиков.

Модуль «НАРОДНАЯ МУЗЫКА РОССИИ»

Русский фольклор.

Русские народные песни (трудовые, солдатские, хороводные и др.). Детский фольклор (игровые, заклички, потешки, считалки, прибаутки).

Русские народные музыкальные инструменты.

Народные музыкальные инструменты (балалайка, рожок, свирель, гусли, гармонь, ложки). Инструментальные наигрыши. Плясовые мелодии.

Народные праздники.

Обряды, игры, хороводы, праздничная символика – на примере одного или нескольких народных праздников.

Фольклор в творчестве профессиональных музыкантов.

Собиратели фольклора. Народные мелодии в обработке композиторов. Народные жанры, интонации как основа для композиторского творчества.

Модуль «МУЗЫКА ТЕАТРА И КИНО»

Музыкальная сказка на сцене, на экране.

Характеры персонажей, отражённые в музыке. Тембр голоса. Соло. Хор, ансамбль.

Театр оперы и балета.

Особенности музыкальных спектаклей. Балет. Опера. Солисты, хор, оркестр, дирижёр в музыкальном спектакле.

Опера. Главные герои и номера оперного спектакля.

Ария, хор, сцена, увертюра – оркестровое вступление. Отдельные номера из опер русских и зарубежных композиторов.

3 КЛАСС

Модуль «МУЗЫКА В ЖИЗНИ ЧЕЛОВЕКА»

Музыкальные пейзажи.

Образы природы в музыке. Настроение музыкальных пейзажей. Чувства человека, любующегося природой. Музыка – выражение глубоких чувств, тонких оттенков настроения, которые трудно передать словами.

Музыкальные портреты.

Музыка, передающая образ человека, его походку, движения, характер, манеру речи.

«Портреты», выраженные в музыкальных интонациях.

Музыка на войне, музыка о войне.

Военная тема в музыкальном искусстве. Военные песни, марши, интонации, ритмы, тембры (призывная кварта, пунктирный ритм, тембры малого барабана, трубы и т. д.).

Модуль «МУЗЫКАЛЬНАЯ ГРАМОТА»

Музыкальный язык.

Темп, тембр. Динамика (форте, пиано, крещендо, диминуэндо и др.). Штрихи (стаккато, легато, акцент и др.).

Дополнительные обозначения в нотах.

Реприза, фермата, вольта, украшения (трели, форшлагги).

Ритмические рисунки в размере 6/8.

Размер 6/8. Нота с точкой. Шестнадцатые. Пунктирный ритм.

Размер.

Равномерная пульсация. Сильные и слабые доли. Размеры 2/4, 3/4, 4/4.

Модуль «КЛАССИЧЕСКАЯ МУЗЫКА»

Вокальная музыка

Человеческий голос – самый совершенный инструмент. Бережное отношение к своему голосу. Известные певцы. Жанры вокальной музыки: песни, вокализы, романсы, арии из опер. Кантата. Песня, романс, вокализ, кант.

Композиторы – детям.

Детская музыка П. И. Чайковского, С. С. Прокофьева, Д. Б. Кабалевского и др. Понятие жанра. Песня, танец, марш.

Программная музыка.

Программная музыка. Программное название, известный сюжет, литературный эпиграф.

Оркестр.

Оркестр – большой коллектив музыкантов. Дирижёр, партитура, репетиция. Жанр концерта — музыкальное соревнование солиста с оркестром.

Музыкальные инструменты. Флейта.

Предки современной флейты. Легенда о нимфе Сиринокс. Музыка для флейты соло, флейты в сопровождении фортепиано, оркестра.

Музыкальные инструменты. Скрипка, виолончель.

Певучесть тембров струнных смычковых инструментов. Композиторы, сочинявшие скрипичную музыку. Знаменитые исполнители, мастера, изготавливавшие инструменты.

Русские композиторы-классики.

Творчество выдающихся отечественных композиторов.

Европейские композиторы-классики.

Творчество выдающихся зарубежных композиторов.

Модуль «ДУХОВНАЯ МУЗЫКА»

Искусство Русской православной церкви.

Музыка в православном храме. Традиции исполнения, жанры (тропарь, стихира, величание и др.). Музыка и живопись, посвящённые святым. Образы Христа, Богородицы.

Религиозные праздники.

Праздничная служба, вокальная (в том числе хоровая) музыка религиозного содержания.

Модуль «НАРОДНАЯ МУЗЫКА РОССИИ»

Сказки, мифы и легенды.

Народные сказители. Русские народные сказания, былины. Эпос народов России. Сказки и легенды о музыке и музыкантах.

Народные праздники.

Обряды, игры, хороводы, праздничная символика — на примере одного или нескольких народных праздников.

Модуль «МУЗЫКА ТЕАТРА И КИНО»

Опера. Главные герои и номера оперного спектакля.

Ария, хор, сцена, увертюра – оркестровое вступление. Отдельные номера из опер русских и зарубежных композиторов.

Патриотическая и народная тема в театре и кино.

История создания, значение музыкально-сценических и экранных произведений, посвящённых нашему народу, его истории, теме служения Отечеству. Фрагменты, отдельные номера из опер, балетов, музыки к фильмам.

Балет. Хореография – искусство танца.

Сольные номера и массовые сцены балетного спектакля. Фрагменты, отдельные номера из балетов отечественных композиторов.

Сюжет музыкального спектакля.

Либретто. Развитие музыки в соответствии с сюжетом. Действия и сцены в опере и балете. Контрастные образы, лейтмотивы.

Оперетта, мюзикл.

История возникновения и особенности жанра. Отдельные номера из оперетт И. Штрауса, И. Кальмана, мюзиклов Р. Роджерса, Ф. Лоу и др.

Модуль «СОВРЕМЕННАЯ МУЗЫКАЛЬНАЯ КУЛЬТУРА»

Джаз.

Особенности джаза: импровизационность, ритм (синкопы, триоли, свинг). Музыкальные инструменты джаза, особые приёмы игры на них. Творчество джазовых музыкантов.

4 КЛАСС

Модуль «МУЗЫКА В ЖИЗНИ ЧЕЛОВЕКА»

Музыкальные пейзажи.

Образы природы в музыке. Настроение музыкальных пейзажей. Чувства человека, любующегося природой. Музыка – выражение глубоких чувств, тонких оттенков настроения, которые трудно передать словами.

Танцы, игры и веселье.

Музыка – игра звуками. Танец – искусство и радость движения. Примеры популярных танцев.

Модуль «МУЗЫКАЛЬНАЯ ГРАМОТА»

Мелодия.

Мотив, музыкальная фраза. Постепенное плавное движение мелодии, скачки. Мелодический рисунок.

Интервалы.

Понятие музыкального интервала. Тон, полутон. Консонансы: терция, кварта, квинта, секста, октава. Диссонансы: секунда, септима.

Дополнительные обозначения в нотах.

Реприза, фермата, вольта, украшения (трели, форшлагги).

Вариации.

Варьирование как принцип развития. Тема. Вариации.

Модуль «КЛАССИЧЕСКАЯ МУЗЫКА»

Вокальная музыка.

Человеческий голос – самый совершенный инструмент. Бережное отношение к своему голосу. Известные певцы. Жанры вокальной музыки: песни, вокализы, романсы, арии из опер. Кантата. Песня, романс, вокализ, кант.

Симфоническая музыка.

Симфонический оркестр. Тембры, группы инструментов. Симфония, симфоническая картина.

Композиторы – детям.

Детская музыка П. И. Чайковского, С. С. Прокофьева, Д. Б. Кабалевского и др. Понятие жанра. Песня, танец, марш.

Вокальная музыка.

Человеческий голос – самый совершенный инструмент. Бережное отношение к своему голосу. Известные певцы. Жанры вокальной музыки: песни, вокализы, романсы, арии из опер. Кантата. Песня, романс, вокализ, кант.

Инструментальная музыка.

Жанры камерной инструментальной музыки: этюд, пьеса. Альбом. Цикл. Сюита. Соната. Квартет.

Программная музыка.

Программная музыка. Программное название, известный сюжет, литературный эпиграф.

Музыкальные инструменты. Скрипка, виолончель.

Певучесть тембров струнных смычковых инструментов. Композиторы, сочинявшие скрипичную музыку. Знаменитые исполнители, мастера, изготавливавшие инструменты.

Русские композиторы-классики.

Творчество выдающихся отечественных композиторов.

Европейские композиторы-классики.

Творчество выдающихся зарубежных композиторов.

Мастерство исполнителя.

Творчество выдающихся исполнителей – певцов, инструменталистов, дирижёров. Консерватория, филармония, Конкурс имени П. И. Чайковского.

Модуль «ДУХОВНАЯ МУЗЫКА»

Звучание храма.

Колокола. Колокольные звоны (благовест, трезвон и др.). Звонарские приговорки. Колокольность в музыке русских композиторов.

Искусство Русской православной церкви.

Музыка в православном храме. Традиции исполнения, жанры (тропарь, стихира, величание и др.). Музыка и живопись, посвящённые святым. Образы Христа, Богородицы.

Религиозные праздники.

Праздничная служба, вокальная (в том числе хоровая) музыка религиозного содержания.

Модуль «НАРОДНАЯ МУЗЫКА РОССИИ»

Жанры музыкального фольклора.

Фольклорные жанры, общие для всех народов: лирические, трудовые, колыбельные песни, танцы и пляски. Традиционные музыкальные инструменты.

Русские народные музыкальные инструменты.

Народные музыкальные инструменты (балалайка, рожок, свирель, гусли, гармонь, ложки). Инструментальные наигрыши. Плясовые мелодии.

Первые артисты, народный театр.

Скоморохи. Ярмарочный балаган. Вертеп.

Фольклор в творчестве профессиональных музыкантов.

Собиратели фольклора. Народные мелодии в обработке композиторов. Народные жанры, интонации как основа для композиторского творчества.

Сказки, мифы и легенды.

Народные сказители. Русские народные сказания, былины. Эпос народов России. Сказки и легенды о музыке и музыкантах.

Народные праздники.

Обряды, игры, хороводы, праздничная символика – на примере одного или нескольких народных праздников.

Модуль «МУЗЫКА ТЕАТРА И КИНО»

Сюжет музыкального спектакля.

Либретто. Развитие музыки в соответствии с сюжетом. Действия и сцены в опере и балете. Контрастные образы, лейтмотивы.

Балет. Хореография – искусство танца.

Сольные номера и массовые сцены балетного спектакля. Фрагменты, отдельные номера из балетов отечественных композиторов.

Оперетта, мюзикл.

История возникновения и особенности жанра. Отдельные номера из оперетт И. Штрауса, И. Кальмана, мюзиклов Р. Роджерса, Ф. Лоу и др.

Модуль «СОВРЕМЕННАЯ МУЗЫКАЛЬНАЯ КУЛЬТУРА»

Современные обработки классической музыки.

Понятие обработки, творчество современных композиторов и исполнителей, обрабатывающих классическую музыку. Проблемная ситуация: зачем музыканты делают обработки классики?

Модуль «МУЗЫКА НАРОДОВ МИРА»

Музыка наших соседей.

Фольклор и музыкальные традиции Белоруссии, Украины, Прибалтики (песни, танцы, обычаи, музыкальные инструменты).

Кавказские мелодии и ритмы.

Музыкальные традиции и праздники, народные инструменты и жанры. Композиторы и музыканты-исполнители Грузии, Армении, Азербайджана. Близость музыкальной культуры этих стран с российскими республиками Северного Кавказа.

Музыка Японии и Китая.

Древние истоки музыкальной культуры стран Юго-Восточной Азии. Императорские церемонии, музыкальные инструменты. Пентатоника.

Музыка Средней Азии.

Музыкальные традиции и праздники, народные инструменты и современные исполнители Казахстана, Киргизии, и других стран региона.

Певец своего народа.

Интонации народной музыки в творчестве зарубежных композиторов — ярких представителей национального музыкального стиля своей страны.

Диалог культур.

Культурные связи между музыкантами разных стран. Образы, интонации фольклора

других народов и стран в музыке отечественных и зарубежных композиторов (в том числе образы других культур в музыке русских композиторов и русские музыкальные цитаты в творчестве зарубежных композиторов).

**ПЛАНИРУЕМЫЕ РЕЗУЛЬТАТЫ ОСВОЕНИЯ ПРОГРАММЫ**

**ЛИЧНОСТНЫЕ РЕЗУЛЬТАТЫ**

Личностные результаты освоения рабочей программы по музыке для начального общего образования достигаются во взаимодействии учебной и воспитательной работы, урочной и внеурочной деятельности. Они должны отражать готовность обучающихся руководствоваться системой позитивных ценностных ориентаций, в том числе в части:

Гражданско-патриотического воспитания:

осознание российской гражданской идентичности; знание Гимна России и традиций его исполнения, уважение музыкальных символов и традиций республик Российской Федерации; проявление интереса к освоению музыкальных традиций своего края, музыкальной культуры народов России; уважение к достижениям отечественных мастеров культуры; стремление участвовать в творческой жизни своей школы, города, республики.

Духовно-нравственного воспитания:

признание индивидуальности каждого человека; проявление сопереживания, уважения и доброжелательности; готовность придерживаться принципов взаимопомощи и творческого сотрудничества в процессе непосредственной музыкальной и учебной деятельности.

Эстетического воспитания:

восприимчивость к различным видам искусства, музыкальным традициям и творчеству своего и других народов; умение видеть прекрасное в жизни, наслаждаться красотой; стремление к самовыражению в разных видах искусства.

Ценности научного познания:

первоначальные представления о единстве и особенностях художественной и научной картины мира; познавательные интересы, активность, инициативность, любознательность и самостоятельность в познании.

Физического воспитания, формирования культуры здоровья и эмоционального благополучия:

соблюдение правил здорового и безопасного (для себя и других людей) образа жизни в окружающей среде; бережное отношение к физиологическим системам организма, задействованным в музыкально-исполнительской деятельности (дыхание, артикуляция, музыкальный слух, голос); профилактика умственного и физического утомления с использованием возможностей музыкотерапии.

Трудового воспитания:

установка на посильное активное участие в практической деятельности; трудолюбие в учёбе, настойчивость в достижении поставленных целей; интерес к практическому изучению профессий в сфере культуры и искусства; уважение к труду и результатам трудовой деятельности.

Экологического воспитания:

бережное отношение к природе; неприятие действий, приносящих ей вред.

#### МЕТАПРЕДМЕТНЫЕ РЕЗУЛЬТАТЫ

В результате изучения музыки на уровне начального общего образования у обучающегося будут сформированы универсальные познавательные учебные действия, универсальные коммуникативные учебные действия, универсальные регулятивные учебные действия.

Овладение универсальными познавательными действиями

Базовые логические действия:

— сравнивать музыкальные звуки, звуковые сочетания, произведения, жанры; устанавливать основания для сравнения, объединять элементы музыкального звучания по определённому признаку;

— определять существенный признак для классификации, классифицировать предложенные объекты (музыкальные инструменты, элементы музыкального языка, произведения, исполнительские составы и др.);

— находить закономерности и противоречия в рассматриваемых явлениях музыкального искусства, сведениях и наблюдениях за звучащим музыкальным материалом на основе предложенного учителем алгоритма;

— выявлять недостаток информации, в том числе слуховой, акустической для решения учебной (практической) задачи на основе предложенного алгоритма;

— устанавливать причинно-следственные связи в ситуациях музыкального восприятия и исполнения, делать выводы.

Базовые исследовательские действия:

— на основе предложенных учителем вопросов определять разрыв между реальным и желательным состоянием музыкальных явлений, в том числе в отношении собственных музыкально-исполнительских навыков;

— с помощью учителя формулировать цель выполнения вокальных и слуховых упражнений, планировать изменения результатов своей музыкальной деятельности, ситуации совместного музицирования;

— сравнивать несколько вариантов решения творческой, исполнительской задачи, выбирать наиболее подходящий (на основе предложенных критериев);



— проводить по предложенному плану опыт, несложное исследование по установлению особенностей предмета изучения и связей между музыкальными объектами и явлениями (часть — целое, причина — следствие);

— формулировать выводы и подкреплять их доказательствами на основе результатов проведённого наблюдения (в том числе в форме двигательного моделирования, звукового эксперимента, классификации, сравнения, исследования);

— прогнозировать возможное развитие музыкального процесса, эволюции культурных явлений в различных условиях.

Работа с информацией:

— выбирать источник получения информации;

— согласно заданному алгоритму находить в предложенном источнике информацию, представленную в явном виде;

— распознавать достоверную и недостоверную информацию самостоятельно или на основании предложенного учителем способа её проверки;

— соблюдать с помощью взрослых (учителей, родителей (законных представителей) обучающихся) правила информационной безопасности при поиске информации в сети Интернет;

— анализировать текстовую, видео-, графическую, звуковую, информацию в соответствии с учебной задачей;

— анализировать музыкальные тексты (акустические и нотные) по предложенному учителем алгоритму;

— самостоятельно создавать схемы, таблицы для представления информации.

Овладение универсальными коммуникативными действиями

Невербальная коммуникация:

— воспринимать музыку как специфическую форму общения людей, стремиться понять эмоционально-образное содержание музыкального высказывания;

— выступать перед публикой в качестве исполнителя музыки (соло или в коллективе);

— передавать в собственном исполнении музыки художественное содержание, выражать настроение, чувства, личное отношение к исполняемому произведению;

— осознанно пользоваться интонационной выразительностью в обыденной речи, понимать культурные нормы и значение интонации в повседневном общении.

Вербальная коммуникация:

— воспринимать и формулировать суждения, выражать эмоции в соответствии с целями и условиями общения в знакомой среде;

— проявлять уважительное отношение к собеседнику, соблюдать правила ведения диалога и дискуссии;

— признавать возможность существования разных точек зрения;

— корректно и аргументированно высказывать своё мнение;

— строить речевое высказывание в соответствии с поставленной задачей;

— создавать устные и письменные тексты (описание, рассуждение, повествование);

— готовить небольшие публичные выступления;

— подбирать иллюстративный материал (рисунки, фото, плакаты) к тексту выступления.

Совместная деятельность (сотрудничество):

— стремиться к объединению усилий, эмоциональной эмпатии в ситуациях совместного восприятия, исполнения музыки;

— переключаться между различными формами коллективной, групповой и индивидуальной работы при решении конкретной проблемы, выбирать наиболее эффективные формы взаимодействия при решении поставленной задачи;

— формулировать краткосрочные и долгосрочные цели (индивидуальные с учётом участия в коллективных задачах) в стандартной (типовой) ситуации на основе предложенного формата планирования, распределения промежуточных шагов и сроков;

- принимать цель совместной деятельности, коллективно строить действия по её достижению: распределять роли, договариваться, обсуждать процесс и результат совместной работы; проявлять готовность руководить, выполнять поручения, подчиняться;
- ответственно выполнять свою часть работы; оценивать свой вклад в общий результат;
- выполнять совместные проектные, творческие задания с опорой на предложенные образцы.

Овладение универсальными регулятивными действиями

Самоорганизация:

- планировать действия по решению учебной задачи для получения результата;
- выстраивать последовательность выбранных действий. Самоконтроль:
- устанавливать причины успеха/неудач учебной деятельности;
- корректировать свои учебные действия для преодоления ошибок.

Овладение системой универсальных учебных регулятивных действий обеспечивает формирование смысловых установок личности (внутренняя позиция личности) и жизненных навыков личности (управления собой, самодисциплины, устойчивого поведения, эмоционального душевного равновесия и т. д.).

#### ПРЕДМЕТНЫЕ РЕЗУЛЬТАТЫ

Предметные результаты характеризуют начальный этап формирования у обучающихся основ музыкальной культуры и проявляются в способности к музыкальной деятельности, потребности в регулярном общении с музыкальным искусством, позитивном ценностном отношении к музыке как важному элементу своей жизни.

К концу изучения модуля «Народная музыка России» обучающийся научится: определять принадлежность музыкальных интонаций, изученных произведений к родному фольклору, русской музыке, народной музыке различных регионов России; определять на слух и называть знакомые народные музыкальные инструменты; группировать народные музыкальные инструменты по принципу звукоизвлечения:

духовые, ударные, струнные;

определять принадлежность музыкальных произведений и их фрагментов к

композиторскому или народному творчеству;

различать манеру пения, инструментального исполнения, типы солистов и коллективов - народных и академических;

создавать ритмический аккомпанемент на ударных инструментах при исполнении народной песни;

исполнять народные произведения различных жанров с сопровождением и без сопровождения;

участвовать в коллективной игре (импровизации) (вокальной, инструментальной, танцевальной) на основе освоенных фольклорных жанров.

К концу изучения модуля «Классическая музыка» обучающийся научится: различать на слух произведения классической музыки, называть автора и произведение, исполнительский состав;

различать и характеризовать простейшие жанры музыки (песня, танец, марш), выделять и называть типичные жанровые признаки песни, танца и марша в сочинениях композиторов-классиков;

различать концертные жанры по особенностям исполнения (камерные и симфонические, вокальные и инструментальные), приводить примеры;

исполнять (в том числе фрагментарно, отдельными темами) сочинения композиторов-классиков;

воспринимать музыку в соответствии с её настроением, характером, осознавать эмоции и чувства, вызванные музыкальным звучанием, кратко описать свои впечатления от музыкального восприятия;

характеризовать выразительные средства, использованные композитором для создания музыкального образа;

соотносить музыкальные произведения с произведениями живописи, литературы на основе сходства настроения, характера, комплекса выразительных средств.

К концу изучения модуля «Музыка в жизни человека» обучающийся научится: исполнять Гимн Российской Федерации, Гимн своей республики, школы, исполнять

песни, посвящённые Победе нашего народа в Великой Отечественной войне, песни, воспевающие красоту родной природы, выражающие разнообразные эмоции, чувства и настроения;

воспринимать музыкальное искусство как отражение многообразия жизни, различать обобщённые жанровые сферы: напевность (лирика), танцевальность и маршевость (связь с движением), декламационность, эпос (связь со словом);

осознавать собственные чувства и мысли, эстетические переживания, находить прекрасное в окружающем мире и в человеке, стремиться к развитию и удовлетворению эстетических потребностей

К концу изучения модуля «Музыка народов мира» обучающийся научится: различать на слух и исполнять произведения народной и композиторской музыки

других стран;

определять на слух принадлежность народных музыкальных инструментов к группам духовых, струнных, ударно-шумовых инструментов;

различать на слух и называть фольклорные элементы музыки разных народов мира в сочинениях профессиональных композиторов (из числа изученных культурно- национальных традиций и жанров);

различать и характеризовать фольклорные жанры музыки (песенные, танцевальные), выделять и называть типичные жанровые признаки.

К концу изучения модуля «Духовная музыка» обучающийся научится:

определять характер, настроение музыкальных произведений духовной музыки, характеризовать её жизненное предназначение; исполнять доступные образцы духовной музыки;

рассказывать об особенностях исполнения, традициях звучания духовной музыки

Русской православной церкви (вариативно: других конфессий согласно региональной религиозной традиции).

К концу изучения модуля «Музыка театра и кино» обучающийся научится: определять и называть особенности музыкально-сценических жанров (опера, балет,

оперетта, мюзикл);

различать отдельные номера музыкального спектакля (ария, хор, увертюра и другие), узнавать на слух и называть освоенные музыкальные произведения (фрагменты) и их авторов;

различать виды музыкальных коллективов (ансамблей, оркестров, хоров), тембры человеческих голосов и музыкальных инструментов, определять их на слух;

отличать черты профессий, связанных с созданием музыкального спектакля, и их роли в творческом процессе: композитор, музыкант, дирижёр, сценарист, режиссёр, хореограф, певец, художник и другие.

К концу изучения модуля «Современная музыкальная культура» обучающийся научится:

различать разнообразные виды и жанры современной музыкальной культуры, стремиться к расширению музыкального кругозора;

различать и определять на слух принадлежность музыкальных произведений, исполнительского стиля к различным направлениям современной музыки (в том числе эстрады, мюзикла, джаза);

анализировать, называть музыкально-выразительные средства, определяющие основной характер, настроение музыки, сознательно пользоваться музыкально- выразительными средствами при исполнении;

исполнять современные музыкальные произведения, соблюдая певческую культуру

звука.

К концу изучения модуля «Музыкальная грамота» обучающийся научится: классифицировать звуки: шумовые и музыкальные, длинные, короткие, тихие,

громкие, низкие, высокие;

различать элементы музыкального языка (темп, тембр, регистр, динамика, ритм, мелодия, аккомпанемент и другие), объяснять значение соответствующих терминов;

различать изобразительные и выразительные интонации, находить признаки сходства и различия музыкальных и речевых интонаций;

различать на слух принципы развития: повтор, контраст, варьирование; понимать значения термина «музыкальная форма», определять на слух простые музыкальные формы

- двухчастную, трёхчастную и трёхчастную репризную, рондо, вариации;

ориентироваться в нотной записи в пределах певческого диапазона; исполнять и создавать различные ритмические рисунки; исполнять песни с простым мелодическим рисунком.

**УЧЕБНЫЙ ПРЕДМЕТ «ТЕХНОЛОГИЯ»**

**ПОЯСНИТЕЛЬНАЯ ЗАПИСКА**

Программа по технологии на уровне начального общего образования составлена на основе требований к результатам освоения программы начального общего образования ФГОС НОО, в соответствии с Федеральной рабочей программой по технологии, а также ориентирована на целевые приоритеты духовно-нравственного развития, воспитания и социализации обучающихся, сформулированные в федеральной рабочей программе воспитания.

Основной целью предмета является успешная социализация обучающихся, формирование у них функциональной грамотности на базе освоения культурологических и конструкторско-технологических знаний (о рукотворном мире и общих правилах его создания в рамках исторически меняющихся технологий) и соответствующих им практических умений, представленных в содержании учебного предмета.

Для реализации основной цели и концептуальной идеи данного предмета необходимо решение системы приоритетных задач: образовательных, развивающих и воспитательных.

Образовательные задачи курса:

— формирование общих представлений о культуре и организации трудовой деятельности как важной части общей культуры человека;

— становление элементарных базовых знаний и представлений о предметном (рукотворном) мире как результате деятельности человека, его взаимодействии с миром природы, правилах и технологиях создания, исторически развивающихся и современных производствах и профессиях;

— формирование основ чертёжно-графической грамотности, умения работать с простейшей технологической документацией (рисунок, чертёж, эскиз, схема);

— формирование элементарных знаний и представлений о различных материалах, технологиях их обработки и соответствующих умений.

Развивающие задачи:

— развитие сенсомоторных процессов, психомоторной координации, глазомера через формирование практических умений;

— расширение культурного кругозора, развитие способности творческого использования полученных знаний и умений в практической деятельности;

— развитие познавательных психических процессов и приёмов умственной деятельности посредством включения мыслительных операций в ходе выполнения практических заданий;

— развитие гибкости и вариативности мышления, способностей к изобретательской деятельности.

Воспитательные задачи:

- воспитание уважительного отношения к людям труда, к культурным традициям, понимания ценности предшествующих культур, отражённых в материальном мире;
- развитие социально ценных личностных качеств: организованности, аккуратности, добросовестного и ответственного отношения к работе, взаимопомощи, волевой саморегуляции, активности и инициативности;
- воспитание интереса и творческого отношения к продуктивной созидательной деятельности, мотивации успеха и достижений, стремления к творческой самореализации;
- становление экологического сознания, внимательного и вдумчивого отношения к окружающей природе, осознание взаимосвязи рукотворного мира с миром природы;
- воспитание положительного отношения к коллективному труду, применение правил культуры общения, проявление уважения к взглядам и мнению других людей.

Содержание программы по технологии включает характеристику основных структурных единиц (модулей), которые являются общими для каждого года обучения:

Технологии, профессии и производства.

Технологии ручной обработки материалов: технологии работы с бумагой и картоном, технологии работы с пластичными материалами, технологии работы с природным материалом, технологии работы с текстильными материалами, технологии работы с другими доступными материалами (например, пластик, поролон, фольга, солома). Конструирование и моделирование: работа с «Конструктором» (с учётом возможностей материально-технической базы образовательной организации), конструирование и моделирование из бумаги, картона, пластичных материалов, природных и текстильных материалов, робототехника (с учётом возможностей материально-технической базы образовательной организации).

Информационно-коммуникативные технологии (далее - ИКТ) (с учётом возможностей материально-технической базы образовательной организации).

В процессе освоения программы по технологии обучающиеся овладевают основами проектной деятельности, которая направлена на развитие творческих черт личности, коммуникативности, чувства ответственности, умения искать и использовать

информацию.

В программе по технологии осуществляется реализация межпредметных связей с учебными предметами: «Математика» (моделирование, выполнение расчётов, вычислений, построение форм с учетом основ геометрии, работа с геометрическими фигурами, телами, именованными числами), «Изобразительное искусство» (использование средств художественной выразительности, законов и правил декоративно-прикладного искусства и дизайна), «Окружающий мир» (природные формы и конструкции как универсальный источник инженерно-художественных идей для мастера; природа как источник сырья, этнокультурные традиции), «Русский язык» (использование важнейших видов речевой деятельности и основных типов учебных текстов в процессе анализа заданий и обсуждения результатов практической деятельности), «Литературное чтение» (работа с текстами для создания образа, реализуемого в изделии).

На изучение технологии в 1- 4 классе отводится по 1 часу в неделю.

#### СОДЕРЖАНИЕ ОБУЧЕНИЯ 1 КЛАСС

Технологии, профессии и производства

Природное и техническое окружение человека. Природа как источник сырьевых ресурсов и творчества мастеров. Красота и разнообразие природных форм, их передача в изделиях из различных материалов. Наблюдения природы и фантазия мастера - условия создания изделия. Бережное отношение к природе. Общее понятие об изучаемых материалах, их происхождении, разнообразии. Подготовка к работе. Рабочее место, его организация в зависимости от вида работы. Рациональное размещение на рабочем месте материалов и инструментов, поддержание порядка

во время работы, уборка по окончании работы. Рациональное и безопасное использование и хранение инструментов.

Профессии родных и знакомых. Профессии, связанные с изучаемыми материалами и производствами. Профессии сферы обслуживания.

Традиции и праздники народов России, ремёсла, обычаи.

Технологии ручной обработки материалов

Бережное, экономное и рациональное использование обрабатываемых материалов.

Использование конструктивных особенностей материалов при изготовлении изделий.

Основные технологические операции ручной обработки материалов: разметка деталей, выделение деталей, формообразование деталей, сборка изделия, отделка изделия или его деталей. Общее представление.

Способы разметки деталей: на глаз и от руки, по шаблону, по линейке (как направляющему инструменту без откладывания размеров) и изготовление изделий с использованием рисунков, графических инструкций, простейших схем. Чтение условных графических изображений (называние операций, способов и приёмов работы, последовательности изготовления изделий). Правила экономной и аккуратной разметки. Рациональная разметка и вырезание нескольких одинаковых деталей из бумаги. Способы соединения деталей в изделии: с помощью пластилина, клея, скручивание, сшивание и другие. Приёмы и правила аккуратной работы с клеем. Отделка изделия или его деталей (окрашивание, вышивка, аппликация и другие).

Подбор соответствующих инструментов и способов обработки материалов в зависимости от их свойств и видов изделий. Инструменты и приспособления (ножницы, линейка, игла, гладилка, стека, шаблон и другие), их правильное, рациональное и безопасное использование.

Пластические массы, их виды (пластилин, пластика и другие). Приёмы изготовления изделий доступной по сложности формы из них: разметка на глаз, отделение части (стекой, отрыванием), придание формы.

Наиболее распространённые виды бумаги. Их общие свойства. Простейшие способы обработки бумаги различных видов: сгибание и складывание, сминание, обрывание, склеивание и другие. Резание бумаги ножницами. Правила безопасной работы, передачи и

хранения ножниц. Картон.

Виды природных материалов (плоские - листья и объёмные - орехи, шишки, семена, ветки). Приёмы работы с природными материалами: подбор материалов в соответствии с замыслом, составление композиции, соединение деталей (приклеивание, склеивание с помощью прокладки, соединение с помощью пластилина).

Общее представление о тканях (текстиле), их строении и свойствах. Швейные инструменты и приспособления (иглы, булавки и другие). Отмеривание и заправка нитки в иглоу, строчка прямого стежка.

Использование дополнительных отделочных материалов.

Конструирование и моделирование

Простые и объёмные конструкции из разных материалов (пластические массы, бумага, текстиль и другие) и способы их создания. Общее представление о конструкции изделия, детали и части изделия, их взаимное расположение в общей конструкции. Способы соединения деталей в изделиях из разных материалов. Образец, анализ конструкции образцов изделий, изготовление изделий по образцу, рисунку. Конструирование по модели (на плоскости). Взаимосвязь выполняемого действия и результата. Элементарное прогнозирование порядка действий в зависимости от желаемого (необходимого) результата, выбор способа работы в зависимости от требуемого результата (замысла).

ИКТ

Демонстрация учителем готовых материалов на информационных носителях. Информация. Виды информации.

Изучение технологии в 1 классе способствует освоению на пропедевтическом уровне ряда универсальных учебных действий: познавательных, универсальных учебных действий,

коммуникативных универсальных учебных действий, регулятивных универсальных учебных действий, совместной деятельности.

У обучающегося будут сформированы следующие базовые логические и исследовательские действия как часть познавательных универсальных учебных действий:

ориентироваться в терминах, используемых в технологии (в пределах изученного); воспринимать и использовать предложенную инструкцию (устную, графическую); анализировать устройство простых изделий по образцу, рисунку, выделять основные и второстепенные составляющие конструкции; сравнивать отдельные изделия (конструкции), находить сходство и различия в их устройстве.

У обучающегося будут сформированы следующие умения работать с информацией как часть познавательных универсальных учебных действий:

воспринимать информацию (представленную в объяснении учителя или в учебнике), использовать её в работе;

понимать и анализировать простейшую знаково-символическую информацию (схема, рисунок) и строить работу в соответствии с ней.

У обучающегося будут сформированы следующие умения общения как часть коммуникативных универсальных учебных действий:

участвовать в коллективном обсуждении: высказывать собственное мнение, отвечать на вопросы, выполнять правила этики общения: уважительное отношение к одноклассникам, внимание к мнению другого;

строить несложные высказывания, сообщения в устной форме (по содержанию изученных тем).

У обучающегося будут сформированы следующие умения самоорганизации и самоконтроля как часть регулятивных универсальных учебных действий:

принимать и удерживать в процессе деятельности предложенную учебную задачу; действовать по плану, предложенному учителем, работать с использованием

графических инструкций учебника, принимать участие в коллективном построении простого плана действий;

понимать и принимать критерии оценки качества работы, руководствоваться ими в процессе анализа и оценки выполненных работ;

организовывать свою деятельность: производить подготовку к уроку рабочего места, поддерживать на нём порядок в течение урока, производить необходимую уборку по окончании работы;

выполнять несложные действия контроля и оценки по предложенным критериям.

Совместная деятельность способствует формированию умений: проявлять положительное отношение к включению в совместную работу, к простым видам сотрудничества;

принимать участие в парных, групповых, коллективных видах работы, в процессе изготовления изделий осуществлять элементарное сотрудничество.

## 2 КЛАСС

### Технологии, профессии и производства

Рукотворный мир - результат труда человека. Элементарные представления об основном принципе создания мира вещей: прочность конструкции, удобство использования, эстетическая выразительность. Средства художественной выразительности (композиция, цвет, тон и другие). Изготовление изделий с учётом данного принципа. Общее представление о технологическом процессе: анализ устройства и назначения изделия, выстраивание последовательности практических действий и технологических операций, подбор материалов и инструментов, экономная разметка, обработка с целью получения (выделения) деталей, сборка, отделка изделия, проверка изделия в действии, внесение необходимых дополнений и изменений. Изготовление изделий из различных материалов с соблюдением этапов технологического процесса.

Традиции и современность. Новая жизнь древних профессий. Совершенствование их технологических процессов. Мастера и их профессии, правила мастера. Культурные традиции. Техника на службе человеку.

Элементарная творческая и проектная деятельность (создание замысла, его детализация и воплощение). Несложные коллективные, групповые проекты.

Технологии ручной обработки материалов

Многообразие материалов, их свойств и их практическое применение в жизни. Исследование и сравнение элементарных физических, механических и технологических свойств различных материалов. Выбор материалов по их декоративно-художественным и конструктивным свойствам.

Называние и выполнение основных технологических операций ручной обработки материалов в процессе изготовления изделия: разметка деталей (с помощью линейки (угольника, циркуля), формообразование деталей (сгибание, складывание тонкого картона и плотных видов бумаги и другие), сборка изделия (сшивание). Подвижное соединение деталей изделия. Использование соответствующих способов обработки материалов в зависимости от вида и назначения изделия.

Виды условных графических изображений: рисунок, простейший чертёж, эскиз, схема. Чертёжные инструменты - линейка (угольник, циркуль). Их функциональное назначение, конструкция. Приёмы безопасной работы колющими (циркуль) инструментами.

Технология обработки бумаги и картона. Назначение линий чертежа (контур, линия разреза, сгиба, выносная, размерная). Чтение условных графических изображений. Построение прямоугольника от двух прямых углов (от одного прямого угла). Разметка деталей с использованием простейших чертежей, эскизов. Изготовление изделий по рисунку, простейшему чертежу или эскизу, схеме.

Использование измерений, вычислений и построений для решения практических задач. Сгибание и складывание тонкого картона и плотных видов бумаги - биговка. Подвижное соединение деталей на проволоку, толстую нитку.

Технология обработки текстильных материалов. Строение ткани (поперечное и

продольное направление нитей). Ткани и нитки растительного происхождения (полученные на основе натурального сырья). Виды ниток (швейные, мулине). Трикотаж, нетканые материалы (общее представление), его строение и основные свойства. Строчка прямого стежка и её варианты (перевивы, наборы) и (или) строчка косоугольного стежка и её варианты (крестик, стебельчатая, ёлочка). Лекало. Разметка с помощью лекала (простейшей выкройки). Технологическая последовательность изготовления несложного швейного изделия (разметка деталей, выкраивание деталей, отделка деталей, сшивание деталей).

Использование дополнительных материалов (например, проволока, пряжа, бусины и другие).

Конструирование и моделирование

Основные и дополнительные детали. Общее представление о правилах создания гармоничной композиции. Симметрия, способы разметки и конструирования симметричных форм.

Конструирование и моделирование изделий из различных материалов по простейшему чертежу или эскизу. Подвижное соединение деталей конструкции. Внесение элементарных конструктивных изменений и дополнений в изделие.

ИКТ

Демонстрация учителем готовых материалов на информационных носителях. Поиск информации. Интернет как источник информации

Изучение технологии во 2 классе способствует освоению ряда универсальных учебных действий: познавательных универсальных учебных действий, коммуникативных универсальных учебных действий, регулятивных универсальных учебных действий, совместной деятельности.

У обучающегося будут сформированы следующие базовые логические и исследовательские действия как часть познавательных универсальных учебных действий:



ориентироваться в терминах, используемых в технологии (в пределах изученного); выполнять работу в соответствии с образцом, инструкцией, устной или письменной; выполнять действия анализа и синтеза, сравнения, группировки с учётом указанных

критериев;

строить рассуждения, проводить умозаключения, проверять их в практической работе; воспроизводить порядок действий при решении учебной (практической) задачи; осуществлять решение простых задач в умственной и материализованной форме.

У обучающегося будут сформированы следующие умения работать с информацией как часть познавательных универсальных учебных действий:

получать информацию из учебника и других дидактических материалов, использовать её в работе;

понимать и анализировать знаково-символическую информацию (чертёж, эскиз, рисунок, схема) и строить работу в соответствии с ней.

У обучающегося будут сформированы следующие умения общения как часть коммуникативных универсальных учебных действий:

выполнять правила участия в учебном диалоге: задавать вопросы, дополнять ответы других обучающихся, высказывать своё мнение, отвечать на вопросы, проявлять уважительное отношение к одноклассникам, внимание к мнению другого;

делиться впечатлениями о прослушанном (прочитанном) тексте, рассказе учителя, о выполненной работе, созданном изделии.

У обучающегося будут сформированы следующие умения самоорганизации и самоконтроля как часть регулятивных универсальных учебных действий:

понимать и принимать учебную задачу; организовывать свою деятельность;

понимать предлагаемый план действий, действовать по плану;

прогнозировать необходимые действия для получения практического результата,

планировать работу;

выполнять действия контроля и оценки;

воспринимать советы, оценку учителя и других обучающихся, стараться учитывать их в работе.

У обучающегося будут сформированы следующие умения совместной деятельности:

выполнять элементарную совместную деятельность в процессе изготовления изделий, осуществлять взаимопомощь;

выполнять правила совместной работы: справедливо распределять работу, договариваться, выполнять ответственно свою часть работы, уважительно относиться к чужому мнению.

### 3 КЛАСС

Технологии, профессии и производства

Непрерывность процесса деятельностного освоения мира человеком и создания культуры. Материальные и духовные потребности человека как движущие силы прогресса. Разнообразие творческой трудовой деятельности в современных условиях.

Разнообразие предметов рукотворного мира: архитектура, техника, предметы быта и декоративно-прикладного искусства. Современные производства и профессии, связанные с обработкой материалов, аналогичным используемым на уроках технологии.

Общие правила создания предметов рукотворного мира: соответствие формы, размеров, материала и внешнего оформления изделия его назначению. Стилистая гармония в предметном ансамбле, гармония предметной и окружающей среды (общее представление).

Мир современной техники. Информационно-коммуникационные технологии в жизни современного человека. Решение человеком инженерных задач на основе изучения природных законов - жёсткость конструкции (трубчатые сооружения, треугольник как устойчивая геометрическая форма и другие).

Бережное и внимательное отношение к природе как источнику сырьевых ресурсов и идей для технологий будущего.

Элементарная творческая и проектная деятельность. Коллективные, групповые и индивидуальные проекты в рамках изучаемой тематики. Совместная работа в малых группах, осуществление сотрудничества, распределение работы, выполнение социальных ролей (руководитель (лидер) и подчинённый).

Технологии ручной обработки материалов

Некоторые (доступные в обработке) виды искусственных и синтетических материалов. Разнообразие технологий и способов обработки материалов в различных видах изделий, сравнительный анализ технологий при использовании того или иного материала (например, аппликация из бумаги и ткани, коллаж и другие). Выбор материалов по их декоративно-художественным и технологическим свойствам, использование соответствующих способов обработки материалов в зависимости от назначения изделия.

Инструменты и приспособления (циркуль, угольник, канцелярский нож, шило и другие), называние и выполнение приёмов их рационального и безопасного использования.

Углубление общих представлений о технологическом процессе (анализ устройства и назначения изделия, выстраивание последовательности практических действий и технологических операций, подбор материалов и инструментов, экономная разметка материалов, обработка с целью получения деталей, сборка, отделка изделия, проверка изделия в действии, внесение необходимых дополнений и изменений). Рицовка. Изготовление объёмных изделий из развёрток. Преобразование развёрток несложных форм.

Технология обработки бумаги и картона. Виды картона (гофрированный, толстый, тонкий, цветной и другой). Чтение и построение простого чертежа (эскиза) развёртки изделия. Разметка деталей с использованием простейших чертежей, эскизов. Решение задач

на внесение необходимых дополнений и изменений в схему, чертёж, эскиз. Выполнение измерений, расчётов, несложных построений.

Выполнение рицовки на картоне с помощью канцелярского ножа, выполнение отверстий шилом.

Технология обработки текстильных материалов. Использование трикотажа и нетканых материалов для изготовления изделий. Использование вариантов строчки косого стежка (крестик, стебельчатая и другие) и (или) петельной строчки для соединения деталей изделия и отделки. Пришивание пуговиц (с двумя-четырьмя отверстиями). Изготовление швейных изделий из нескольких деталей.

Использование дополнительных материалов. Комбинирование разных материалов в одном изделии.

Конструирование и моделирование

Конструирование и моделирование изделий из различных материалов, в том числе наборов «Конструктор» по заданным условиям (техникотехнологическим, функциональным, декоративно-художественным). Способы подвижного и неподвижного соединения деталей набора «Конструктор», их использование в изделиях, жёсткость и устойчивость конструкции.

Создание простых макетов и моделей архитектурных сооружений, технических устройств, бытовых конструкций. Выполнение заданий на доработку конструкций (отдельных узлов, соединений) с учётом дополнительных условий (требований). Использование измерений и построений для решения практических задач. Решение задач на мысленную трансформацию трёхмерной конструкции в развёртку (и наоборот).

ИКТ

Информационная среда, основные источники (органы восприятия) информации, получаемой человеком. Сохранение и передача информации.

Информационные технологии. Источники информации, используемые человеком в быту: телевидение, радио, печатные издания, персональный компьютер и другие. Современный информационный мир. Персональный компьютер (ПК) и его назначение. Правила пользования ПК для сохранения здоровья. Назначение основных устройств компьютера для ввода, вывода и

обработки информации. Работа с доступной информацией (книги, музеи, беседы (мастер-классы) с мастерами, Интернет, видео, DVD). Работа с текстовым редактором Microsoft Word или другим.

Изучение технологии в 3 классе способствует освоению ряда универсальных учебных действий: познавательных универсальных учебных действий, коммуникативных универсальных учебных действий, регулятивных универсальных учебных действий, совместной деятельности.

У обучающегося будут сформированы следующие базовые логические и исследовательские действия как часть познавательных универсальных учебных действий: ориентироваться в терминах, используемых в технологии, использовать их в ответах на вопросы и высказываниях (в пределах изученного);

осуществлять анализ предложенных образцов с выделением существенных и несущественных признаков;

выполнять работу в соответствии с инструкцией, устной или письменной, а также графически представленной в схеме, таблице;

определять способы доработки конструкций с учётом предложенных условий; классифицировать изделия по самостоятельно предложенному существенному признаку (используемый материал, форма, размер, назначение, способ сборки); читать и воспроизводить простой чертёж (эскиз) развёртки изделия; восстанавливать нарушенную последовательность выполнения изделия.

У обучающегося будут сформированы следующие умения работать с информацией как часть познавательных универсальных учебных действий:

анализировать и использовать знаково-символические средства представления

информации для создания моделей и макетов изучаемых объектов;

на основе анализа информации производить выбор наиболее эффективных способов работы;

осуществлять поиск необходимой информации для выполнения учебных заданий с использованием учебной литературы;

использовать средства информационно-коммуникационных технологий для решения учебных и практических задач, в том числе Интернет под руководством учителя.

У обучающегося будут сформированы следующие умения общения как часть коммуникативных универсальных учебных действий:

строить монологическое высказывание, владеть диалогической формой коммуникации;

строить рассуждения в форме связи простых суждений об объекте, его строении, свойствах и способах создания;

описывать предметы рукотворного мира, оценивать их достоинства; формулировать собственное мнение, аргументировать выбор вариантов и способов выполнения задания.

У обучающегося будут сформированы следующие умения самоорганизации и самоконтроля как часть регулятивных универсальных учебных действий:

принимать и сохранять учебную задачу, осуществлять поиск средств для её решения; прогнозировать необходимые действия для получения практического результата,

предлагать план действий в соответствии с поставленной задачей, действовать по плану; выполнять действия контроля и оценки, выявлять ошибки и недочёты по

результатам работы, устанавливать их причины и искать способы устранения; проявлять волевою саморегуляцию при выполнении задания.

У обучающегося будут сформированы следующие умения совместной деятельности:

выбирать себе партнёров по совместной деятельности не только по симпатии, но и по деловым качествам;

справедливо распределять работу, договариваться, приходить к общему решению, отвечать за общий результат работы;

выполнять роли лидера, подчинённого, соблюдать равноправие и дружелюбие; осуществлять взаимопомощь, проявлять ответственность при выполнении своей части работы.

#### 4 КЛАСС

Технологии, профессии и производства

Профессии и технологии современного мира. Использование достижений науки в развитии технического прогресса. Изобретение и использование синтетических материалов с определёнными заданными свойствами в различных отраслях и профессиях. Нефть как универсальное сырьё. Материалы, получаемые из нефти (пластик, стеклоткань, пенопласт и другие).

Профессии, связанные с опасностями (пожарные, космонавты, химики и другие). Информационный мир, его место и влияние на жизнь и деятельность людей.

Влияние современных технологий и преобразующей деятельности человека на окружающую среду, способы её защиты.

Сохранение и развитие традиций прошлого в творчестве современных мастеров. Бережное и уважительное отношение людей к культурным традициям. Изготовление изделий с учётом традиционных правил и современных технологий (лепка, вязание, шитьё, вышивка и другие).

Элементарная творческая и проектная деятельность (реализация заданного или собственного замысла, поиск оптимальных конструктивных и технологических решений). Коллективные, групповые и индивидуальные проекты на основе содержания материала, изучаемого в течение учебного года. Использование комбинированных техник создания

конструкций по заданным условиям в выполнении учебных проектов.

Технологии ручной обработки материалов

Синтетические материалы - ткани, полимеры (пластик, поролон). Их свойства.

Создание синтетических материалов с заданными свойствами.

Использование измерений, вычислений и построений для решения практических задач. Внесение дополнений и изменений в условные графические изображения в соответствии с дополнительными (изменёнными) требованиями к изделию.

Технология обработки бумаги и картона. Подбор материалов в соответствии с замыслом, особенностями конструкции изделия. Определение оптимальных способов разметки деталей, сборки изделия. Выбор способов отделки. Комбинирование разных материалов в одном изделии.

Совершенствование умений выполнять разные способы разметки с помощью чертёжных инструментов. Освоение доступных художественных техник.

Технология обработки текстильных материалов. Обобщённое представление о видах тканей (натуральные, искусственные, синтетические), их свойствах и областях использования. Дизайн одежды в зависимости от её назначения, моды, времени. Подбор текстильных материалов в соответствии с замыслом, особенностями конструкции изделия. Раскрой деталей по готовым лекалам (выкройкам), собственным несложным. Строчка петельного стежка и её варианты («тамбур» и другие), её назначение (соединение и отделка деталей) и (или) строчки петлеобразного и крестообразного стежков (соединительные и отделочные). Подбор ручных строчек для сшивания и отделки изделий. Простейший ремонт изделий.

Технология обработки синтетических материалов. Пластик, поролон, полиэтилен. Общее знакомство, сравнение свойств. Самостоятельное определение технологий их обработки в сравнении с освоенными материалами.

Комбинированное использование разных материалов.

Конструирование и моделирование

Современные требования к техническим устройствам (экологичность, безопасность, эргономичность и другие).

Конструирование и моделирование изделий из различных материалов, в том числе наборов «Конструктор» по проектному заданию или собственному замыслу. Поиск оптимальных и доступных новых решений конструкторско-технологических проблем на всех этапах

аналитического и технологического процесса при выполнении индивидуальных творческих и коллективных проектных работ.

Робототехника. Конструктивные, соединительные элементы и основные узлы робота. Инструменты и детали для создания робота. Конструирование робота. Составление алгоритма действий робота. Программирование, тестирование робота. Преобразование конструкции робота. Презентация робота.

#### ИКТ

Работа с доступной информацией в Интернете и на цифровых носителях информации.

Электронные и медиаресурсы в художественно-конструкторской, проектной, предметной преобразующей деятельности. Работа с готовыми цифровыми материалами. Поиск дополнительной информации по тематике творческих и проектных работ, использование рисунков из ресурса компьютера в оформлении изделий и другие. Создание презентаций в программе PowerPoint или другой.

Изучение технологии в 4 классе способствует освоению ряда универсальных учебных действий: познавательных универсальных учебных действий, коммуникативных универсальных учебных действий, регулятивных универсальных учебных действий, совместной деятельности.

У обучающегося будут сформированы следующие базовые логические и исследовательские действия как часть познавательных универсальных учебных действий:

ориентироваться в терминах, используемых в технологии, использовать их в ответах на вопросы и высказываниях (в пределах изученного);

анализировать конструкции предложенных образцов изделий;

конструировать и моделировать изделия из различных материалов по образцу, рисунку, простейшему чертежу, эскизу, схеме с использованием общепринятых условных обозначений и по заданным условиям;

выстраивать последовательность практических действий и технологических операций, подбирать материал и инструменты, выполнять экономную разметку, сборку, отделку изделия;

решать простые задачи на преобразование конструкции; выполнять работу в соответствии с инструкцией, устной или письменной; соотносить результат работы с заданным алгоритмом, проверять изделия в действии, вносить необходимые дополнения и изменения;

классифицировать изделия по самостоятельно предложенному существенному признаку (используемый материал, форма, размер, назначение, способ сборки);

выполнять действия анализа и синтеза, сравнения, классификации предметов (изделий) с учётом указанных критериев;

анализировать устройство простых изделий по образцу, рисунку, выделять основные и второстепенные составляющие конструкции.

У обучающегося будут сформированы следующие умения работать с информацией как часть познавательных универсальных учебных действий:

находить необходимую для выполнения работы информацию, пользуясь различными источниками, анализировать её и отбирать в соответствии с решаемой задачей; на основе анализа информации производить выбор наиболее эффективных способов работы;

использовать знаково-символические средства для решения задач в умственной или материализованной форме, выполнять действия моделирования, работать с моделями;

осуществлять поиск дополнительной информации по тематике творческих и проектных работ;

использовать рисунки из ресурса компьютера в оформлении изделий и другие; использовать средства информационно-коммуникационных технологий для решения учебных и практических задач, в том числе Интернет под руководством учителя.

У обучающегося будут сформированы следующие умения общения как часть коммуникативных универсальных учебных действий:

соблюдать правила участия в диалоге: ставить вопросы, аргументировать и доказывать свою точку зрения, уважительно относиться к чужому мнению;

описывать факты из истории развития ремёсел на Руси и в России, высказывать своё отношение к предметам декоративно-прикладного искусства разных народов Российской Федерации;

создавать тексты-рассуждения: раскрывать последовательность операций при работе с разными материалами;

осознавать культурно-исторический смысл и назначение праздников, их роль в жизни каждого человека, ориентироваться в традициях организации и оформления праздников.

У обучающегося будут сформированы следующие умения самоорганизации и самоконтроля как часть регулятивных универсальных учебных действий:

понимать и принимать учебную задачу, самостоятельно определять цели учебно-познавательной деятельности;

планировать практическую работу в соответствии с поставленной целью и выполнять её в соответствии с планом;

на основе анализа причинно-следственных связей между действиями и их результатами прогнозировать практические «шаги» для получения необходимого

результата;

выполнять действия контроля (самоконтроля) и оценки, процесса и результата деятельности, при необходимости вносить коррективы в выполняемые действия; проявлять волевую саморегуляцию при выполнении задания.

У обучающегося будут сформированы следующие умения совместной деятельности:

организовывать под руководством учителя совместную работу в группе: распределять роли, выполнять функции руководителя или подчинённого, осуществлять продуктивное сотрудничество, взаимопомощь;

проявлять интерес к деятельности своих товарищей и результатам их работы, в доброжелательной форме комментировать и оценивать их достижения;

в процессе анализа и оценки совместной деятельности высказывать свои предложения и пожелания, выслушивать и принимать к сведению мнение других обучающихся, их советы и пожелания, с уважением относиться к разной оценке своих достижений.

#### ПЛАНИРУЕМЫЕ РЕЗУЛЬТАТЫ ОСВОЕНИЯ ПРОГРАММЫ

##### ЛИЧНОСТНЫЕ РЕЗУЛЬТАТЫ

В результате изучения предмета «Технология» на уровне начального общего образования у обучающегося будут сформированы следующие личностные результаты:

— первоначальные представления о созидательном и нравственном значении труда в жизни человека и общества; уважительное отношение к труду и творчеству мастеров;

— осознание роли человека и используемых им технологий в сохранении гармонического сосуществования рукотворного мира с миром природы; ответственное отношение к сохранению окружающей среды;

— понимание культурно-исторической ценности традиций, отражённых в предметном мире; чувство сопричастности к культуре своего народа, уважительное отношение к культурным традициям других народов;

— проявление способности к эстетической оценке окружающей предметной среды; эстетические чувства — эмоционально-положительное восприятие и понимание красоты форм и образов природных объектов, образцов мировой и отечественной художественной культуры;

— проявление положительного отношения и интереса к различным видам творческой преобразующей деятельности, стремление к творческой самореализации; мотивация к творческому труду, работе на результат; способность к различным видам практической преобразующей деятельности;

— проявление устойчивых волевых качества и способность к саморегуляции: организованность, аккуратность, трудолюбие, ответственность, умение справляться с доступными проблемами;

— готовность вступать в сотрудничество с другими людьми с учётом этики общения; проявление толерантности и доброжелательности.

#### МЕТАПРЕДМЕТНЫЕ РЕЗУЛЬТАТЫ

В результате изучения технологии на уровне начального общего образования у обучающегося будут сформированы следующие универсальные учебные действия.

##### Познавательные УУД:

— ориентироваться в терминах и понятиях, используемых в технологии (в пределах изученного), использовать изученную терминологию в своих устных и письменных высказываниях;

— осуществлять анализ объектов и изделий с выделением существенных и несущественных признаков;

— сравнивать группы объектов/изделий, выделять в них общее и различия;

— делать обобщения (техничко-технологического и декоративно-художественного характера) по изучаемой тематике;

— использовать схемы, модели и простейшие чертежи в собственной практической творческой деятельности;

— комбинировать и использовать освоенные технологии при изготовлении изделий в соответствии с технической, технологической или декоративно-художественной задачей;

— понимать необходимость поиска новых технологий на основе изучения объектов и законов природы, доступного исторического и современного опыта технологической деятельности.

##### Работа с информацией:

— осуществлять поиск необходимой для выполнения работы информации в учебнике и других доступных источниках, анализировать её и отбирать в соответствии с решаемой задачей;

— анализировать и использовать знаково-символические средства представления информации для решения задач в умственной и материализованной форме; выполнять действия моделирования, работать с моделями;

— использовать средства информационно-коммуникационных технологий для решения учебных и практических задач (в том числе Интернет с контролируемым выходом), оценивать объективность информации и возможности её использования для решения конкретных учебных задач;

— следовать при выполнении работы инструкциям учителя или представленным в других информационных источниках.

##### Коммуникативные УУД:

— вступать в диалог, задавать собеседнику вопросы, использовать реплики-уточнения и дополнения; формулировать собственное мнение и идеи, аргументированно их излагать; выслушивать разные мнения, учитывать их в диалоге;

— создавать тексты-описания на основе наблюдений (рассматривания) изделий декоративно-прикладного искусства народов России;

— строить рассуждения о связях природного и предметного мира, простые суждения (небольшие тексты) об объекте, его строении, свойствах и способах создания;

— объяснять последовательность совершаемых действий при создании изделия.

##### Регулятивные УУД:

— рационально организовывать свою работу (подготовка рабочего места, поддержание и наведение порядка, уборка после работы);

— выполнять правила безопасности труда при выполнении работы;

— планировать работу, соотносить свои действия с поставленной целью;

- устанавливать причинно-следственные связи между выполняемыми действиями и их результатами, прогнозировать действия для получения необходимых результатов;
- выполнять действия контроля и оценки; вносить необходимые коррективы в действие после его завершения на основе его оценки и учёта характера сделанных ошибок;
- проявлять волевую саморегуляцию при выполнении работы.

Совместная деятельность:

- организовывать под руководством учителя и самостоятельно совместную работу в группе: обсуждать задачу, распределять роли, выполнять функции руководителя/лидера и подчинённого; осуществлять продуктивное сотрудничество;
- проявлять интерес к работе товарищей; в доброжелательной форме комментировать и оценивать их достижения, высказывать свои предложения и пожелания; оказывать при необходимости помощь;
- понимать особенности проектной деятельности, выдвигать несложные идеи решений предлагаемых проектных заданий, мысленно создавать конструктивный замысел, осуществлять выбор средств и способов для его практического воплощения; предъявлять аргументы для защиты продукта проектной деятельности.

## ПРЕДМЕТНЫЕ РЕЗУЛЬТАТЫ

К концу обучения в 1 классе обучающийся получит следующие предметные результаты по отдельным темам программы по технологии:

- правильно организовывать свой труд: своевременно подготавливать и убирать рабочее место, поддерживать порядок на нём в процессе труда;
- применять правила безопасной работы ножницами, иглой и аккуратной работы с клеем;
- действовать по предложенному образцу в соответствии с правилами рациональной разметки (разметка на изнаночной стороне материала, экономия материала при разметке);
- определять названия и назначение основных инструментов и приспособлений для ручного труда (линейка, карандаш, ножницы, игла, шаблон, стека и другие), использовать их в практической работе;
- определять наименования отдельных материалов (например, бумага, картон, фольга, пластик, природные, текстильные материалы) и способы их обработки (сгибание, отрывание, сшивание, резание, лепка и другие), выполнять доступные технологические приёмы ручной обработки материалов при изготовлении изделий;
- ориентироваться в наименованиях основных технологических операций: разметка деталей, выделение деталей, сборка изделия;
- выполнять разметку деталей сгибанием, по шаблону, на глаз, от руки, выделение деталей способами обрывания, вырезания и другие, сборку изделий с помощью клея, ниток и другие;
- оформлять изделия строчкой прямого стежка;
- понимать смысл понятий «изделие», «деталь изделия», «образец», «заготовка», «материал», «инструмент», «приспособление», «конструирование», «апликация»; выполнять задания с использованием готового плана;
- обслуживать себя во время работы: соблюдать порядок на рабочем месте, ухаживать за инструментами и правильно хранить их, соблюдать правила гигиены труда;
- рассматривать и анализировать простые по конструкции образцы (по вопросам учителя), анализировать простейшую конструкцию изделия: выделять основные и дополнительные детали, называть их форму, определять взаимное расположение, виды соединения, способы изготовления;
- распознавать изученные виды материалов (природные, пластические, бумага, тонкий картон, текстильные, клей и другие), их свойства (цвет, фактура, форма, гибкость и другие);
- называть ручные инструменты (ножницы, игла, линейка) и приспособления (шаблон, стека, булавки и другие), безопасно хранить и работать ими; различать материалы и инструменты по их назначению;



называть и выполнять последовательность изготовления несложных изделий: разметка, резание, сборка, отделка;

качественно выполнять операции и приёмы по изготовлению несложных изделий: экономно выполнять разметку деталей на глаз, от руки, по шаблону, по линейке (как направляющему инструменту без откладывания размеров), точно резать ножницами по линиям разметки, придавать форму деталям и изделию сгибанием, складыванием, вытягиванием, отрыванием, смиранием, лепкой и прочее, собирать изделия с помощью клея, пластических масс и другие, эстетично и аккуратно выполнять отделку раскрашиванием, аппликацией, строчкой прямого стежка; использовать для сушки плоских изделий пресс;

с помощью учителя выполнять практическую работу и самоконтроль с использованием инструкционной карты, образца, шаблона;

различать разборные и неразборные конструкции несложных изделий; понимать простейшие виды технической документации (рисунок, схема), конструировать и моделировать изделия из различных материалов по образцу, рисунку;

осуществлять элементарное сотрудничество, участвовать в коллективных работах под руководством учителя;

выполнять несложные коллективные работы проектного характера.

К концу обучения во 2 классе обучающийся получит следующие предметные результаты по отдельным темам программы по технологии:

понимать смысл понятий «инструкционная» («технологическая») карта, «чертёж», «эскиз», «линии чертежа», «развёртка», «макет», «модель», «технология», «технологические операции», «способы обработки» и использовать их в практической деятельности;

выполнять задания по самостоятельно составленному плану; распознавать элементарные общие правила создания рукотворного мира (прочность, удобство, эстетическая выразительность - симметрия, асимметрия, равновесие), наблюдать гармонию предметов и окружающей среды, называть характерные особенности изученных видов декоративно-прикладного искусства;

выделять, называть и применять изученные общие правила создания рукотворного мира в своей предметно-творческой деятельности;

самостоятельно подготавливать рабочее место в соответствии с видом деятельности, поддерживать порядок во время работы, убирать рабочее место;

анализировать задание (образец) по предложенным вопросам, памятке или инструкции, самостоятельно выполнять доступные задания с использованием инструкционной (технологической) карты;

самостоятельно отбирать материалы и инструменты для работы, исследовать свойства новых изучаемых материалов (толстый картон, натуральные ткани, нитки, проволока и другие);

читать простейшие чертежи (эскизы), называть линии чертежа (линия контура и надреза, линия выносная и размерная, линия сгиба, линия симметрии);

выполнять экономную разметку прямоугольника (от двух прямых углов и одного прямого угла) с помощью чертёжных инструментов (линейки, угольника) с использованием простейшего чертежа (эскиза), чертить окружность с помощью циркуля;

выполнять биговку;

выполнять построение простейшего лекала (выкройки) правильной геометрической формы и разметку деталей кроя на ткани по нему/ней;

оформлять изделия и соединять детали освоенными ручными строчками; понимать смысл понятия «развёртка» (трёхмерного предмета), соотносить объёмную конструкцию с изображением её развёртки;

отличать макет от модели, строить трёхмерный макет из готовой развёртки; определять неподвижный и подвижный способ соединения деталей и выполнять подвижное и неподвижное соединения известными способами;

конструировать и моделировать изделия из различных материалов по модели, простейшему чертежу или эскизу;

решать несложные конструкторско-технологические задачи; применять освоенные знания и практические умения (технологические, графические, конструкторские) в самостоятельной интеллектуальной и практической деятельности;

выполнять работу в малых группах, осуществлять сотрудничество; понимать особенности проектной деятельности, осуществлять под руководством учителя элементарную проектную деятельность в малых группах: разрабатывать замысел, искать пути его реализации, воплощать его в продукте, демонстрировать готовый продукт;

называть профессии людей, работающих в сфере обслуживания.

К концу обучения в 3 классе обучающийся получит следующие предметные результаты по отдельным темам программы по технологии:

понимать смысл понятий «чертёж развёртки», «канцелярский нож», «шило», «искусственный материал»;

выделять и называть характерные особенности изученных видов декоративно-прикладного искусства, профессии мастеров прикладного искусства (в рамках изученного); узнавать и называть по характерным особенностям образцов или по описанию

изученные и распространённые в крае ремёсла;

называть и описывать свойства наиболее распространённых изучаемых искусственных и синтетических материалов (бумага, металлы, текстиль и другие);

читать чертёж развёртки и выполнять разметку развёрток с помощью чертёжных инструментов (линейка, угольник, циркуль);

узнавать и называть линии чертежа (осевая центровая); безопасно пользоваться канцелярским ножом, шилом; выполнять рיצовку;

выполнять соединение деталей и отделку изделия освоенными ручными строчками; решать простейшие задачи технико-технологического характера по изменению вида

и способа соединения деталей: на достраивание, придание новых свойств конструкции в соответствии с новыми (дополненными) требованиями, использовать комбинированные техники при изготовлении изделий в соответствии с технической или декоративно-художественной задачей;

понимать технологический и практический смысл различных видов соединений в технических объектах, простейшие способы достижения прочности конструкций, использовать их при решении простейших конструкторских задач;

конструировать и моделировать изделия из разных материалов и наборов «Конструктор» по заданным техническим, технологическим и декоративно-художественным условиям;

изменять конструкцию изделия по заданным условиям;

выбирать способ соединения и соединительный материал в зависимости от требований конструкции;

называть несколько видов информационных технологий и соответствующих способов передачи информации (из реального окружения обучающихся);

понимать назначение основных устройств персонального компьютера для ввода, вывода и обработки информации;

выполнять основные правила безопасной работы на компьютере; использовать возможности компьютера и информационно-коммуникационных технологий для поиска необходимой информации при выполнении обучающих, творческих и проектных заданий; выполнять проектные задания в соответствии с содержанием изученного материала

на основе полученных знаний и умений.

К концу обучения в 4 классе обучающийся получит следующие предметные результаты по отдельным темам программы по технологии:

формировать общее представление о мире профессий, их социальном значении, о творчестве и творческих профессиях, о мировых достижениях в области техники и искусства (в рамках изученного), о наиболее значимых окружающих производствах;

на основе анализа задания самостоятельно организовывать рабочее место в зависимости от вида работы, осуществлять планирование трудового процесса;

самостоятельно планировать и выполнять практическое задание (практическую работу) с использованием инструкционной (технологической) карты или творческого замысла, при необходимости вносить коррективы в выполняемые действия;

понимать элементарные основы бытовой культуры, выполнять доступные действия по самообслуживанию и доступные виды домашнего труда;

выполнять более сложные виды работ и приёмы обработки различных материалов (например, плетение, шитьё и вышивание, тиснение по фольге), комбинировать различные способы в зависимости и от поставленной задачи, оформлять изделия и соединять детали освоенными ручными строчками;

выполнять символические действия моделирования, понимать и создавать простейшие виды технической документации (чертёж развёртки, эскиз, технический

рисунок, схему) и выполнять по ней работу;

решать простейшие задачи рационализаторского характера по изменению конструкции изделия: на достраивание, придание новых свойств конструкции в связи с изменением функционального назначения изделия;

на основе усвоенных правил дизайна решать простейшие художественно-конструкторские задачи по созданию изделий с заданной функцией;

создавать небольшие тексты, презентации и печатные публикации с использованием изображений на экране компьютера, оформлять текст (выбор шрифта, размера, цвета шрифта, выравнивание абзаца);

работать с доступной информацией, работать в программах Word, Power Point; решать творческие задачи, мысленно создавать и разрабатывать проектный замысел,

осуществлять выбор средств и способов его практического воплощения, аргументированно представлять продукт проектной деятельности;

осуществлять сотрудничество в различных видах совместной деятельности, предлагать идеи для обсуждения, уважительно относиться к мнению товарищей, договариваться, участвовать в распределении ролей, координировать собственную работу в общем процессе.

#### УЧЕБНЫЙ ПРЕДМЕТ «ФИЗИЧЕСКАЯ КУЛЬТУРА»

#### ПОЯСНИТЕЛЬНАЯ ЗАПИСКА

Программа по физической культуре на уровне начального общего образования составлена на основе требований к результатам освоения программы начального общего образования ФГОС НОО, в соответствии с Федеральной рабочей программой по физической культуре, а также ориентирована на целевые приоритеты духовно-нравственного развития, воспитания и социализации обучающихся, сформулированные в федеральной рабочей программе воспитания.

Целью образования по физической культуре на уровне начального общего образования является формирование у обучающихся основ здорового образа жизни, активной творческой самостоятельности в проведении разнообразных форм занятий физическими упражнениями. Достижение данной цели обеспечивается ориентацией учебного предмета на укрепление и сохранение здоровья обучающихся, приобретение ими знаний и способов самостоятельной деятельности, развитие физических качеств и освоение физических упражнений оздоровительной, спортивной и прикладно-ориентированной направленности.

Развивающая ориентация учебного предмета «Физическая культура» заключается в формировании у обучающихся необходимого и достаточного физического здоровья, уровня развития физических качеств и обучения физическим упражнениям разной функциональной направленности. Существенным достижением такой ориентации является постепенное вовлечение обучающихся в здоровый образ жизни за счёт овладения ими знаниями и умениями по организации

самостоятельных занятий подвижными играми, коррекционной, дыхательной и зрительной гимнастикой, проведения физкультминуток и утренней зарядки, закаливающих процедур, наблюдений за физическим развитием и физической подготовленностью.

Воспитывающее значение учебного предмета раскрывается в приобщении обучающихся к истории и традициям физической культуры и спорта народов России, формировании интереса к регулярным занятиям физической культурой и спортом, осознании роли занятий физической культурой в укреплении здоровья, организации активного отдыха и досуга. В процессе обучения у обучающихся активно формируются положительные навыки и способы поведения, общения и взаимодействия со сверстниками и учителями, оценивания своих действий и поступков в процессе совместной коллективной деятельности.

На изучение данного учебного предмета отводится по 2 часа в неделю в 1 – 4 классе.

## СОДЕРЖАНИЕ ОБУЧЕНИЯ 1 КЛАСС

### Знания о физической культуре

Понятие «физическая культура» как занятия физическими упражнениями и спортом по укреплению здоровья, физическому развитию и физической подготовке. Связь физических упражнений с движениями животных и трудовыми действиями древних людей.

Способы самостоятельной деятельности

Режим дня и правила его составления и соблюдения.

Физическое совершенствование

Оздоровительная физическая культура

Гигиена человека и требования к проведению гигиенических процедур. Осанка и комплексы упражнений для правильного её развития. Физические упражнения для физкультминуток и утренней зарядки.

Спортивно-оздоровительная физическая культура

Правила поведения на уроках физической культуры, подбора одежды для занятий в спортивном зале и на открытом воздухе.

Гимнастика с основами акробатики.

Исходные положения в физических упражнениях: стойки, упоры, седы, положения лёжа. Строевые упражнения: построение и перестроение в одну и две шеренги, стоя на месте, повороты направо и налево, передвижение в колонне по одному с равномерной скоростью.

Гимнастические упражнения: стилизованные способы передвижения ходьбой и бегом, упражнения с гимнастическим мячом и гимнастической скакалкой, стилизованные гимнастические прыжки.

Акробатические упражнения: подъём туловища из положения лёжа на спине и животе, подъём ног из положения лёжа на животе, сгибание рук в положении упор лёжа, прыжки в группировке, толчком двумя ногами, прыжки в упоре на руки, толчком двумя ногами.

Лёгкая атлетика.

Равномерная ходьба и равномерный бег. Прыжки в длину и высоту с места толчком двумя ногами, в высоту с прямого разбега.

Подвижные и спортивные игры.

Считалки для самостоятельной организации подвижных игр. Прикладно-ориентированная физическая культура

Развитие основных физических качеств средствами спортивных и подвижных игр.

Подготовка к выполнению нормативных требований комплекса ГТО.

## 2 КЛАСС

### Знания о физической культуре

Из истории возникновения физических упражнений и первых соревнований.

Зарождение Олимпийских игр древности.

Способы самостоятельной деятельности

Физическое развитие и его измерение. Физические качества человека: сила, быстрота, выносливость, гибкость, координация и способы их измерения. Составление дневника наблюдений по физической культуре.

Физическое совершенствование

Оздоровительная физическая культура.

Закаливание организма обтиранием. Составление комплекса утренней зарядки и физкультурминутки для занятий в домашних условиях.

Спортивно-оздоровительная физическая культура. Гимнастика с основами акробатики.

Правила поведения на занятиях гимнастикой и акробатикой. Строевые команды в построении и перестроении в одну шеренгу и колонну по одному; при поворотах направо и

налево, стоя на месте и в движении. Передвижение в колонне по одному с равномерной и изменяющейся скоростью движения.

Упражнения разминки перед выполнением гимнастических упражнений. Прыжки со скалкой на двух ногах и поочерёдно на правой и левой ноге на месте. Упражнения с гимнастическим мячом: подбрасывание, перекаты и наклоны с мячом в руках. Танцевальный хороводный шаг, танец галоп.

Лёгкая атлетика.

Правила поведения на занятиях лёгкой атлетикой. Броски малого мяча в неподвижную мишень разными способами из положения стоя, сидя и лёжа. Разнообразные сложно-координированные прыжки толчком одной ногой и двумя ногами с места, в движении в разных направлениях, с разной амплитудой и траекторией полёта. Прыжок в высоту с прямого разбега. Ходьба по гимнастической скамейке с изменением скорости и направления движения. Беговые сложно-координационные упражнения: ускорения из разных исходных положений, змейкой, по кругу, обеганием предметов, с преодолением небольших препятствий.

Подвижные игры.

Подвижные игры с техническими приёмами спортивных игр (баскетбол, футбол). Прикладно-ориентированная физическая культура.

Подготовка к соревнованиям по комплексу ГТО. Развитие основных физических качеств средствами подвижных и спортивных игр.

### 3 КЛАСС

Знания о физической культуре

Из истории развития физической культуры у древних народов, населявших территорию России. История появления современного спорта.

Способы самостоятельной деятельности

Виды физических упражнений, используемых на уроках физической культуры: общеразвивающие, подготовительные, соревновательные, их отличительные признаки и предназначение. Способы измерения пульса на занятиях физической культурой (наложение руки под грудь). Дозировка нагрузки при развитии физических качеств на уроках физической культуры. Дозирование физических упражнений для комплексов физкультурминутки и утренней зарядки. Составление графика занятий по развитию физических качеств на учебный год.

Физическое совершенствование

Оздоровительная физическая культура.

Закаливание организма при помощи обливания под душем. Упражнения дыхательной и зрительной гимнастики, их влияние на восстановление организма после умственной и физической нагрузки.

Спортивно-оздоровительная физическая культура. Гимнастика с основами акробатики.

Строевые упражнения в движении противоходом, перестроении из колонны по одному в колонну по три, стоя на месте и в движении. Упражнения в лазании по канату в три приёма. Упражнения на гимнастической скамейке в передвижении стилизованными способами ходьбы: вперёд, назад, с высоким подниманием колен и изменением положения рук, приставным шагом правым и левым боком. Передвижения по наклонной гимнастической скамейке: равномерной

ходьбой с поворотом в разные стороны и движением руками, приставным шагом правым и левым боком.

Упражнения в передвижении по гимнастической стенке: ходьба приставным шагом правым и левым боком по нижней жерди, лазанье разноимённым способом. Прыжки через скакалку с изменяющейся скоростью вращения на двух ногах и поочередно на правой и левой ноге, прыжки через скакалку назад с равномерной скоростью.

Ритмическая гимнастика: стилизованные наклоны и повороты туловища с изменением положения рук, стилизованные шаги на месте в сочетании с движением рук,

ног и туловища. Упражнения в танцах галоп и полька.

Лёгкая атлетика.

Прыжок в длину с разбега, способом согнув ноги. Броски набивного мяча из-за головы в положении сидя и стоя на месте. Беговые упражнения скоростной и координационной направленности: челночный бег, бег с преодолением препятствий, с ускорением и торможением, максимальной скоростью на дистанции 30 м.

Плавательная подготовка.

Правила поведения в бассейне. Виды современного спортивного плавания: кроль на груди и спине, брас. Упражнения ознакомительного плавания: передвижение по дну ходьбой и прыжками, погружение в воду и всплытие, скольжение на воде. Упражнения в плавании кролем на груди.

Подвижные и спортивные игры.

Подвижные игры на точность движений с приёмами спортивных игр. Баскетбол: ведение баскетбольного мяча, ловля и передача баскетбольного мяча. Волейбол: прямая нижняя подача, приём и передача мяча снизу двумя руками на месте и в движении. Футбол: ведение футбольного мяча, удар по неподвижному футбольному мячу.

Прикладно-ориентированная физическая культура.

Развитие основных физических качеств средствами базовых видов спорта.

Подготовка к выполнению нормативных требований комплекса ГТО.

4 КЛАСС

Знания о физической культуре

Из истории развития физической культуры в России. Развитие национальных видов спорта в России.

Способы самостоятельной деятельности

Физическая подготовка. Влияние занятий физической подготовкой на работу организма. Регулирование физической нагрузки по пульсу на самостоятельных занятиях физической подготовкой. Определение тяжести нагрузки на самостоятельных занятиях физической подготовкой по внешним признакам и самочувствию. Определение возрастных особенностей физического развития и физической подготовленности посредством регулярного наблюдения. Оказание первой помощи при травмах во время самостоятельных занятий физической культурой.

Физическое совершенствование

Оздоровительная физическая культура.

Оценка состояния осанки, упражнения для профилактики её нарушения (на расслабление мышц спины и профилактику сутулости). Упражнения для снижения массы тела за счёт упражнений с высокой активностью работы больших мышечных групп. Закаливающие процедуры: купание в естественных водоёмах, солнечные и воздушные процедуры.

Спортивно-оздоровительная физическая культура.

Гимнастика с основами акробатики. Предупреждение травматизма при выполнении гимнастических и акробатических упражнений. Акробатические комбинации из хорошо освоенных упражнений. Опорный прыжок через гимнастического козла с разбега способом напрыгивания. Упражнения на низкой гимнастической перекладине: висы и упоры, подъём переворотом. Упражнения в танце «Летка-енка».

Лёгкая атлетика. Предупреждение травматизма во время выполнения легкоатлетических упражнений. Прыжок в высоту с разбега перешагиванием. Технические действия при беге по легкоатлетической дистанции: низкий старт, стартовое ускорение, финиширование. Метание малого мяча на дальность стоя на месте.

Плавательная подготовка.

Предупреждение травматизма во время занятий плавательной подготовкой. Упражнения в плавании кролем на груди, ознакомительные упражнения в плавании кролем на спине.

Подвижные и спортивные игры.

Предупреждение травматизма на занятиях подвижными играми. Подвижные игры общефизической подготовки. Волейбол: нижняя боковая подача, приём и передача мяча сверху, выполнение освоенных технических действий в условиях игровой деятельности. Баскетбол: бросок мяча двумя руками от груди с места, выполнение освоенных технических действий в условиях игровой деятельности.

Футбол: остановки катящегося мяча внутренней стороной стопы, выполнение освоенных технических действий в условиях игровой деятельности.

Прикладно-ориентированная физическая культура.

Упражнения физической подготовки на развитие основных физических качеств.

Подготовка к выполнению нормативных требований комплекса ГТО.

## ПЛАНИРУЕМЫЕ РЕЗУЛЬТАТЫ ОСВОЕНИЯ ПРОГРАММЫ

### ЛИЧНОСТНЫЕ РЕЗУЛЬТАТЫ

Личностные результаты должны отражать готовность обучающихся руководствоваться ценностями и приобретение первоначального опыта деятельности на их основе:

становление ценностного отношения к истории и развитию физической культуры народов России, осознание её связи с трудовой деятельностью и укреплением здоровья человека;

формирование нравственно-этических норм поведения и правил межличностного общения во время подвижных игр и спортивных соревнований, выполнения совместных учебных заданий;

проявление уважительного отношения к соперникам во время соревновательной деятельности, стремление оказывать первую помощь при травмах и ушибах;

уважительное отношение к содержанию национальных подвижных игр, этнокультурным формам и видам соревновательной деятельности;

стремление к формированию культуры укрепления и сохранения здоровья, развитию физических качеств и освоение физических упражнений оздоровительной, спортивной и прикладной направленности, формированию основ и соблюдения правил здорового образа жизни;

проявление интереса к исследованию индивидуальных особенностей физического развития и физической подготовленности, влияния занятий физической культурой и спортом на их показатели.

### МЕТАПРЕДМЕТНЫЕ РЕЗУЛЬТАТЫ

Метапредметные результаты отражают достижения обучающихся в овладении познавательными, коммуникативными и регулятивными универсальными учебными действиями, умения их использовать в практической деятельности.

По окончании первого года обучения обучающиеся научатся:

познавательные УУД:

находить общие и отличительные признаки в передвижениях человека и животных;

устанавливать связь между бытовыми движениями древних людей и физическими упражнениями из современных видов спорта;

сравнивать способы передвижения ходьбой и бегом, находить между ними общие и отличительные признаки;

выявлять признаки правильной и неправильной осанки, приводить возможные причины её нарушений;

коммуникативные УУД:

воспроизводить названия разучиваемых физических упражнений и их исходные положения;

высказывать мнение о положительном влиянии занятий физической культурой, оценивать влияние гигиенических процедур на укрепление здоровья;

управлять эмоциями во время занятий физической культурой и проведения подвижных игр, соблюдать правила поведения и положительно относиться к замечаниям других учащихся и учителя;

обсуждать правила проведения подвижных игр, обосновывать объективность определения победителей;

регулятивные УУД:

выполнять комплексы физкультминуток, утренней зарядки, упражнений по профилактике нарушения и коррекции осанки;

выполнять учебные задания по обучению новым физическим упражнениям и развитию физических качеств;

проявлять уважительное отношение к участникам совместной игровой и соревновательной деятельности.

По окончании второго года обучения обучающиеся научатся:

познавательные УУД:

характеризовать понятие «физические качества», называть физические качества и определять их отличительные признаки;

понимать связь между закалывающими процедурами и укреплением здоровья;

выявлять отличительные признаки упражнений на развитие разных физических качеств, приводить примеры и демонстрировать их выполнение;

обобщать знания, полученные в практической деятельности, составлять индивидуальные комплексы упражнений физкультминуток и утренней зарядки, упражнений на профилактику нарушения осанки;

вести наблюдения за изменениями показателей физического развития и физических качеств, проводить процедуры их измерения;

коммуникативные УУД:

объяснять назначение упражнений утренней зарядки, приводить соответствующие примеры её положительного влияния на организм школьников (в пределах изученного);

исполнять роль капитана и судьи в подвижных играх, аргументированно высказывать суждения о своих действиях и принятых решениях;

делать небольшие сообщения по истории возникновения подвижных игр и спортивных соревнований, планированию режима дня, способам измерения показателей физического развития и физической подготовленности;

регулятивные УУД:

соблюдать правила поведения на уроках физической культуры с учётом их учебного содержания, находить в них различия (легкоатлетические, гимнастические и игровые уроки, занятия плавательной подготовкой);

выполнять учебные задания по освоению новых физических упражнений и развитию физических качеств в соответствии с указаниями и замечаниями учителя;

взаимодействовать со сверстниками в процессе выполнения учебных заданий, соблюдать культуру общения и уважительного обращения к другим учащимся;

контролировать соответствие двигательных действий правилам подвижных игр, проявлять эмоциональную сдержанность при возникновении ошибок.

По окончании третьего года обучения обучающиеся научатся:

познавательные УУД:



понимать историческую связь развития физических упражнений с трудовыми действиями, приводить примеры упражнений древних людей в современных спортивных соревнованиях;

объяснять понятие «дозировка нагрузки», правильно применять способы её регулирования на занятиях физической культурой;

понимать влияние дыхательной и зрительной гимнастики на предупреждение развития утомления при выполнении физических и умственных нагрузок;

обобщать знания, полученные в практической деятельности, выполнять правила поведения на уроках физической культуры, проводить закаливающие процедуры, занятия по предупреждению нарушения осанки;

вести наблюдения за динамикой показателей физического развития и физических качеств в течение учебного года, определять их приросты по учебным четвертям (триместрам);  
коммуникативные УУД:

организовывать совместные подвижные игры, принимать в них активное участие с соблюдением правил и норм этического поведения;

правильно использовать строевые команды, названия упражнений и способов деятельности во время совместного выполнения учебных заданий;

активно участвовать в обсуждении учебных заданий, анализе выполнения физических упражнений и технических действий из осваиваемых видов спорта;

делать небольшие сообщения по результатам выполнения учебных заданий, организации и проведения самостоятельных занятий физической культурой;  
регулятивные УУД:

контролировать выполнение физических упражнений, корректировать их на основе сравнения с заданными образцами;

взаимодействовать со сверстниками в процессе учебной и игровой деятельности, контролировать соответствие выполнения игровых действий правилам подвижных игр;

оценивать сложность возникающих игровых задач, предлагать их совместное коллективное решение.

По окончании четвёртого года обучения обучающиеся научатся:  
познавательные УУД:

сравнивать показатели индивидуального физического развития и физической подготовленности с возрастными стандартами, находить общие и отличительные особенности;

выявлять отставание в развитии физических качеств от возрастных стандартов, приводить примеры физических упражнений по их устранению;

объединять физические упражнения по их целевому предназначению: на профилактику нарушения осанки, развитие силы, быстроты и выносливости;

коммуникативные УУД:

взаимодействовать с учителем и учащимися, воспроизводить ранее изученный материал и отвечать на вопросы в процессе учебного диалога;

использовать специальные термины и понятия в общении с учителем и учащимися, применять термины при обучении новым физическим упражнениям, развитии физических качеств;

оказывать посильную первую помощь во время занятий физической культурой;  
регулятивные УУД:

выполнять указания учителя, проявлять активность и самостоятельность при выполнении учебных заданий;

самостоятельно проводить занятия на основе изученного материала и с учётом собственных интересов;

оценивать свои успехи в занятиях физической культурой, проявлять стремление к развитию физических качеств, выполнению нормативных требований комплекса ГТО.

## ПРЕДМЕТНЫЕ РЕЗУЛЬТАТЫ

### 1 КЛАСС

К концу обучения в первом классе обучающийся научится:

- приводить примеры основных дневных дел и их распределение в индивидуальном режиме дня;
- соблюдать правила поведения на уроках физической культурой, приводить примеры подбора одежды для самостоятельных занятий;
- выполнять упражнения утренней зарядки и физкультминуток;
  
- анализировать причины нарушения осанки и демонстрировать упражнения по профилактике её нарушения;
- демонстрировать построение и перестроение из одной шеренги в две и в колонну по одному; выполнять ходьбу и бег с равномерной и изменяющейся скоростью передвижения;
- демонстрировать передвижения стилизованным гимнастическим шагом и бегом, прыжки на месте с поворотами в разные стороны и в длину толчком двумя ногами;
- играть в подвижные игры с общеразвивающей направленностью.

### 2 КЛАСС

К концу обучения во втором классе обучающийся научится:

- демонстрировать примеры основных физических качеств и высказывать своё суждение об их связи с укреплением здоровья и физическим развитием;
- измерять показатели длины и массы тела, физических качеств с помощью специальных тестовых упражнений, вести наблюдения за их изменениями;
- выполнять броски малого (теннисного) мяча в мишень из разных исходных положений и разными способами, демонстрировать упражнения в подбрасывании гимнастического мяча правой и левой рукой, перебрасывании его с руки на руку, перекатыванию;
- демонстрировать танцевальный хороводный шаг в совместном передвижении;
- выполнять прыжки по разметкам на разное расстояние и с разной амплитудой; в высоту с прямого разбега;
- организовывать и играть в подвижные игры на развитие основных физических качеств, с использованием технических приёмов из спортивных игр;
- выполнять упражнения на развитие физических качеств.

### 3 КЛАСС

К концу обучения в третьем классе обучающийся научится:

- соблюдать правила во время выполнения гимнастических и акробатических упражнений; легкоатлетической, игровой подготовки;
- демонстрировать примеры упражнений общеразвивающей, подготовительной и соревновательной направленности, раскрывать их целевое предназначение на занятиях физической культурой;
- выполнять движение противоходом в колонне по одному, перестраиваться из колонны по одному в колонну по три на месте и в движении;
- выполнять ходьбу по гимнастической скамейке с высоким подниманием колен и изменением положения рук, поворотами в правую и левую сторону; двигаться приставным шагом левым и правым боком, спиной вперёд;
- передвигаться по нижней жерди гимнастической стенки приставным шагом в правую и левую сторону; лазать разноимённым способом;
- демонстрировать прыжки через скакалку на двух ногах и попеременно на правой и левой ноге;
- демонстрировать упражнения ритмической гимнастики, движения танцев галоп и полька;
- выполнять бег с преодолением небольших препятствий с разной скоростью, прыжки в длину с разбега способом согнув ноги, броски набивного мяча из положения сидя и стоя;

выполнять технические действия спортивных игр: баскетбол (ведение баскетбольного мяча на месте и движении); волейбол (приём мяча снизу и нижняя передача в парах); футбол (ведение футбольного мяча змейкой).

выполнять упражнения на развитие физических качеств, демонстрировать приросты в их показателях.

#### 4 КЛАСС

К концу обучения в четвёртом классе обучающийся научится:

объяснять назначение комплекса ГТО и выявлять его связь с подготовкой к труду и защите Родины;

осознавать положительное влияние занятий физической подготовкой на укрепление здоровья, развитие сердечно-сосудистой и дыхательной систем;

приводить примеры регулирования физической нагрузки по пульсу при развитии физических качеств: силы, быстроты, выносливости и гибкости;

приводить примеры оказания первой помощи при травмах во время самостоятельных занятий физической культурой и спортом; характеризовать причины их появления на занятиях гимнастикой и лёгкой атлетикой,

проявлять готовность оказать первую помощь в случае необходимости;

демонстрировать акробатические комбинации из 5-7 хорошо освоенных упражнений (с помощью учителя);

демонстрировать опорный прыжок через гимнастического козла с разбега способом напрыгивания; демонстрировать движения танца «Летка-енка» в групповом исполнении под музыкальное сопровождение;

выполнять прыжок в высоту с разбега перешагиванием;

выполнять метание малого (теннисного) мяча на дальность;

выполнять освоенные технические действия спортивных игр баскетбол, волейбол и футбол в условиях игровой деятельности;

выполнять упражнения на развитие физических качеств, демонстрировать приросты в их показателях.

## 2.2. РАБОЧИЕ ПРОГРАММЫ КУРСОВ ВНЕУРОЧНОЙ ДЕЯТЕЛЬНОСТИ

### КУРС ВНЕУРОЧНОЙ ДЕЯТЕЛЬНОСТИ «РАЗГОВОРЫ О ВАЖНОМ»

Внеурочные занятия «Разговоры о важном» направлены на развитие ценностного отношения обучающихся к своей родине - России, населяющим ее людям, ее уникальной истории, богатой природе и великой культуре; на формирование соответствующей внутренней позиции личности обучающегося, необходимой ему для конструктивного и ответственного поведения в обществе.

Основной формат внеурочных занятий «Разговоры о важном» - разговор и (или) беседа с обучающимися. Основные темы занятий связаны с важнейшими аспектами жизнечеловека в современной России: знанием родной истории и пониманием сложностей современного мира, техническим прогрессом и сохранением природы, ориентацией в мировой художественной культуре и повседневной культуре поведения, доброжелательным отношением к окружающим и ответственным отношением к собственным поступкам.

#### **СОДЕРЖАНИЕ**

*С чего начинается Родина?* Колыбельная песня мамы, первая игрушка, первая книга. Малая Родина: родная природа, школа, друзья, культура и история родного края. Ответственность гражданина за судьбу своей Отчизны. Историческая память народа и каждого человека. Связь (преемственность) поколений – основа развития общества и каждого человека. Историческая память – это стремление поколения, живущего в настоящее время, принять и воспитывать в себе качества, которые отражают нравственные ценности предыдущих поколений («Там, где Россия», «Что такое Родина? (региональный и

местный компонент)», «День народного единства», «Урок памяти»).

**Любовь к Родине, патриотизм** — качества гражданина России. Любовь к родному краю, способность любоваться природой, беречь её — часть любви к Отчизне. Преемственность поколений в готовности защищать родную землю. Великая Отечественная война: герои, подвиги, самопожертвование. Непокоренный Ленинград: страницы истории блокады города («Зоя. К 100-летию со дня рождения Зои Космодемьянской», «Непокоренные. 80 лет со дня полного освобождения Ленинграда от фашистской блокады», «День защитника Отечества. 280 лет со дня рождения Ф. Ушакова», «Союзники России», «Урок памяти»).

**Конституция Российской Федерации** — главный закон государства. Что такое права и обязанности гражданина. Права ребёнка в России. Примеры выполнения

обязанностей членами общества. Избирательная система в России (общее представление) («Главный закон страны», «Избирательная система России (30 лет ЦИК)», «Налоговая грамотность»).

**Любовь к родной природе, ее охрана и защита – проявление патриотических чувств.** Россия от края и до края: разнообразие природы, объекты природы, вошедшие в список мирового достояния ЮНЕСКО. Природа малой Родины. Природные достопримечательности Поволжья, Севера, Сибири, Дальнего Востока. Крым – природная жемчужина. Симферополь — столица Республики Крым, «ворота Крыма» («Крым. Путь домой», «Я вижу Землю! Это так красиво», «Экологичное потребление»).

**Нравственные ценности российского общества.** Трудовая деятельность россиян, созидательный труд на благо Отчизны. Многообразие профессий, люди особых профессий (спецназ, МЧС, полиция, гражданская авиация) («День спецназа», «Первым делом самолеты». О гражданской авиации»).

**Герои нашего времени.** Профессии прошлого и профессии будущего — что будет нужно стране, когда я вырасту? Профессии моих родителей, бабушек и дедушек. Профессиональные династии. Зачем нужно учиться всё время, пока работаешь? («Труд крут!», «Как найти свое место в обществе», «Герои нашего времени»).

**Гуманизм, доброта, волонтерская деятельность** — качество настоящего человека, способность оказать помощь, поддержку, проявить заботу и милосердие. Доброе дело: кому оно необходимо и для кого предназначено. Добрые дела граждан России в прошлые времена: благотворительность граждан; пожертвование как одна из заповедей в традиционных религиях.

Деятельность добровольцев как социальное служение в военное и мирное время: примеры из истории и современной жизни. Качества людей, которых называют добровольцами: милосердие, гуманность, сопереживание.

Как младший школьник может проявить добрые чувства к другим людям? («Мы вместе», «О взаимоотношениях в коллективе (Всемирный день психического здоровья, профилактика буллинга)»).

**Детские общественные организации в России и их деятельность** – мы вместе, и мы делаем добрые дела. Наша помощь нужна тем, кто в ней нуждается: больным, старым, слабым («Будь готов! Ко дню детских общественных организаций»). Всемирный фестиваль молодежи

**Учебный коллектив.** Правила взаимодействия в учебной деятельности. Ответственность членов учебного коллектива за успехи одноклассников, помощь, поддержка в коллективе – залог его благополучия и отсутствия конфликтов. Противостояние отрицательным влияниям («Всемирный день психического здоровья, профилактика буллинга»), «Россия – здоровая держава»).

**Государственные праздники Российской Федерации:**

– Новый год, — замечательный общенародный праздник. Традиции празднования Нового года в разных странах. История возникновения новогоднего праздника в России. Рождество (7 января). История праздника Рождества Христова. Рождественские традиции в России. История создания новогодних игрушек («Новогодние семейные традиции разных народов России»).

– День российской науки (8 февраля). Наука и научные открытия в России. Значение научных открытий для прогресса общества и развития человека. Преемственность поколений в научных достижениях. Выдающиеся ученые прошлых веков: М.В. Ломоносов, Д.И. Менделеев, К. Э. Циолковский. Научные открытия российских ученых, без которых невозможно представить современный мир: телеграф, цветная фотография, радиоприёмник, ранцевый парашют, наркоз, искусственное сердце. Качества ученого: талант, вдохновение, упорство, увлеченность. Проявление интереса к научным знаниям и деятельности российских ученых. Желание расширять свои знания, участвовать в школьной опытно-исследовательской деятельности. Что такое виртуальный мир и кто его

создаёт? «Плюсы» и «минусы» виртуального мира. Правила безопасного пользования Интернет-ресурсами. («Россия: взгляд в будущее», «Технологический суверенитет/цифровая экономика/новые профессии», «190 лет со дня рождения Д. Менделеева. День российской науки»).

– День защитника Отечества (23 февраля). История рождения праздника. Защита Отечества — обязанность гражданина Российской Федерации, проявление любви к родной земле, Родине. Армия в годы войны и мирное время: всегда есть место подвигу. Качество российского воина: смелость, героизм, самопожертвование («День защитника Отечества. 280 лет со дня рождения Ф. Ушакова»).

– Международный женский день (8 марта) — праздник благодарности и любви к женщине. Женщина в современном обществе — труженица, мать, воспитатель детей. Великие женщины в истории России, прославившие свою Отчизну («О взаимоотношениях в семье (День матери)»).

– День космонавтики (12 апреля). Страницы истории российской космонавтики. Первый искусственный спутник Земли; Луноход-1; первый полёт человека в космос – Ю. А. Гагарин; первый выход в открытый космос — А. А. Леонов; самый длительный полёт в космосе — Валерий Поляков. Гордость россиян за успехи страны в освоении космоса («Я вижу Землю! Это так красиво»).

– Праздник Весны и Труда (1 мая). Истории праздника – 100 лет. Последний весенний месяц связан с разнообразными работами в поле, в саду, в огороде. С давних времен люди желали друг другу хорошего урожая, удачного лета. Традиция изменилась, когда женщины-работницы выступили на митинге с требованиями прекратить эксплуатировать детский труд и повысить заработную плату женщинам («Труд крут!»).

– День Победы (9 мая). Великая победа советской армии в Великой Отечественной войне. Какое чувство вело советских людей на борьбу за свободу своей Родины? Вклад в победу советских воинов, тыла, партизанского движения. Кто такие фашисты? Почему они хотели сделать все народы своими рабами? Преступления нацистов: концлагерь как места принудительной жестокой изоляции. Дети Освенцима. 11 апреля — день освобождения узников концлагерей. Связь (преемственность) поколений: бессмертный полк — помним, любим, гордимся («День памяти»).

– День России (12 июня) – праздник всех, кто любит свою страну, заботиться о ее процветании. Этот праздник – символ свободы, гражданского мира, согласия всех народов Российской Федерации. В это день каждый еще раз вспомнит о том, что Россия – это мы, живущие в больших и малых городах, на берегах Северного Ледовитого океана и на склонах Кавказских гор, в Поволжье и за Уралом.... В этот день мы еще раз убеждаемся, что все народы нашей страны – едины («Там, где Россия»).

– День знаний (1 сентября). Наша страна предоставляет любому ребёнку возможность с 6,5 лет учиться в школе. Знания — ценность, которая необходима не только каждому человеку, но и всему обществу. Знания — основа успешного развития человека и общества. Каждый должен стремиться к обогащению и расширению своих знаний («День Знаний»).

– День учителя (5 октября). Учитель — важнейшая в обществе профессия. Назначение учителя – социальное служение, образование и воспитание подрастающего поколения. Учитель — советчик, помощник, участник познавательной деятельности школьников. Оценка учительского труда. Страницы истории развития образования. Первые школы, первые учителя-монахи. Влияние книгопечатания на развитие образования. И. Федоров. Великие педагоги прошлого. Учебники К.Д. Ушинского для обучения грамоте детей. Яснополянская школа Л. Н. Толстого («День учителя (советники по воспитанию)»).

– День народного единства (4 ноября). Этот праздник – проявление гордости и поклонения предшествующим поколениям, которые не раз проявляли патриотические чувства, объединялись в те времена, когда Родина нуждалась в защите. Так было в 1612 году, когда Минин и Пожарский собрали народное ополчение для борьбы с иноземными

захватчиками. Так было в 1941-1945 годах во время Великой Отечественной войны с фашистами. («День народного единства»).

### ***Различные праздники, посвященные истории и культуре России:***

Историческая память: Пётр и Феврония Муромские – символ любви и взаимопонимания в семейной жизни. Ценности российской семьи: любовь, взаимопонимание, участие в семейном хозяйстве, воспитании детей). Семья – первый в жизни ребенка коллектив. Традиции, обычаи, трудовая и досуговая деятельность; взаимоотношения в семьях разных народов РФ. Поколения в семье. Семейное «древо». Особое отношение к старшему поколению, проявление действенного уважения, внимания к бабушкам и дедушкам, забота о них. Роль отца в семье, участие в хозяйственной деятельности, досуге семьи, укреплении традиционных семейных ценностей. Понимание роли отца как родителя, участие в воспитании детей, отцовское влияние на сына и/или дочь. Мать, мама — главные в жизни человека слова. Мать — хозяйка в доме, хранительница семейного очага, воспитательница детей. С первых дней жизни рядом с ребёнком всё время присутствует мама — человек, чьё сердце бьётся чаще и сильнее, чем у других людей («О взаимоотношениях в семье (День матери)»).

Культура России. Что такое творчество? Люди творческих профессий: поэты, художники, композиторы, артисты, создатели игрушек. Примеры народных промыслов. Искусство в жизни человека. Страницы истории становления искусства в России: от Древней Руси до современности (скоморохи, первые театры опера и балета, драматические театры в России). Музыкальное, изобразительное, театральное, цирковое искусства и его выдающиеся представители. К. С. Станиславский — великий деятель театрального искусства: яркие страницы жизни и деятельности. Значение российской культуры для всего мира («По ту сторону экрана. 115 лет кино в России», «Цирк! Цирк! Цирк! (К Международному дню цирка)», «От «А» до «Я», 450 лет «Азбуке» Ивана Федорова»).

Великая российская литература. Великие поэты России: А. С. Пушкин – создатель нового русского языка поэзии. Памятные даты календаря: дни памяти российских писателей и поэтов прошлых веков. Николай Васильевич Гоголь – русский писатель, внесший вклад в развитие отечественной литературы («215-летие со дня рождения Н. В. Гоголя», «Русский язык. Великий и могучий. 225 лет со дня рождения А. С. Пушкина»).

## **ПЛАНИРУЕМЫЕ РЕЗУЛЬТАТЫ ОСВОЕНИЯ КУРСА ВНЕУРОЧНОЙ ДЕЯТЕЛЬНОСТИ**

Занятия в рамках программы направлены на обеспечение достижений школьникамиследующих личностных, метапредметных и предметных образовательных результатов.

### ***Личностные результаты:***

*В сфере гражданско-патриотического воспитания:* становление ценностного отношения к своей Родине — России; осознание своей этнокультурной и российской гражданской идентичности; сопричастность к прошлому, настоящему и будущему своей страны и родного края; уважение к своему и другим народам; первоначальные представления о человеке как члене общества, о правах и ответственности, уважении и достоинстве человека, о нравственно-этических нормах поведения и правилах межличностных отношений.

*В сфере духовно-нравственного воспитания:* признание индивидуальности каждого человека; проявление сопереживания, уважения и доброжелательности; неприятие любых форм поведения, направленных на причинение физического и морального вреда другим людям.

*В сфере эстетического воспитания:* уважительное отношение и интерес к художественной культуре, восприимчивость к разным видам искусства, традициям и творчеству своего и других народов; стремление к самовыражению в разных видах художественной деятельности.

*В сфере физического воспитания, формирования культуры здоровья и эмоционального благополучия:* соблюдение правил здорового и безопасного (для себя и

других людей) образа жизни в окружающей среде (в том числе информационной); бережное отношение к физическому и психическому здоровью.

*В сфере трудового воспитания:* осознание ценности труда в жизни человека и общества, ответственное потребление и бережное отношение к результатам труда, интерес к различным профессиям.

*В сфере экологического воспитания:* бережное отношение к природе; неприятие действий, приносящих ей вред.

*В сфере понимания ценности научного познания:* первоначальные представления о научной картине мира; познавательные интересы, активность, инициативность, любознательность и самостоятельность в познании.

***Метапредметные результаты:***

*В сфере овладения универсальными учебными познавательными действиями:* сравнивать объекты, устанавливать основания для сравнения, устанавливать аналогии; определять существенный признак для классификации, классифицировать предложенные объекты; находить закономерности и противоречия в рассматриваемых фактах, данных и наблюдениях на основе предложенного педагогическим работником алгоритма; выявлять недостаток информации для решения учебной (практической) задачи на основе предложенного алгоритма; устанавливать причинно-следственные связи в ситуациях, поддающихся непосредственному наблюдению или знакомых по опыту, делать выводы; определять разрыв между реальным и желательным состоянием объекта (ситуации) на основе предложенных педагогическим работником вопросов; формулировать выводы и подкреплять их доказательствами на основе результатов проведённого наблюдения (опыта, измерения, классификации, сравнения, исследования); прогнозировать возможное развитие процессов, событий и их последствия в аналогичных или сходных ситуациях; выбирать источник получения информации; согласно заданному алгоритму находить в предложенном источнике информацию, представленную в явном виде; распознавать достоверную и недостоверную информацию самостоятельно или на основании предложенного педагогическим работником способа её проверки; соблюдать с помощью взрослых (педагогических работников, родителей (законных представителей) несовершеннолетних обучающихся) правила информационной безопасности при поиске информации в Интернете; анализировать и создавать текстовую, графическую, звуковую, видеоинформацию в соответствии с учебной задачей.

*В сфере овладения универсальными учебными коммуникативными действиями:* воспринимать и формулировать суждения, выражать эмоции в соответствии с целями и условиями общения в знакомой среде; проявлять уважительное отношение к собеседнику, соблюдать правила ведения диалога и дискуссии; признавать возможность существования разных точек зрения; корректно и аргументированно высказывать своё мнение; строить речевое высказывание в соответствии с поставленной задачей; создавать устные и письменные тексты (описание, рассуждение, повествование); готовить небольшие публичные выступления; подбирать иллюстративный материал (рисунки, фото, плакаты) к тексту выступления; принимать цель совместной деятельности, коллективно строить действия по её достижению: распределять роли, договариваться, обсуждать процесс и результат совместной работы; проявлять готовность руководить, выполнять поручения, подчиняться; ответственно выполнять свою часть работы; оценивать свой вклад в общий результат.

*В сфере овладения универсальными учебными регулятивными действиями:* планировать действия по решению учебной задачи для получения результата; выстраивать последовательность выбранных действий; устанавливать причины успеха/неудач учебной деятельности; корректировать свои учебные действия для преодоления ошибок.

***Предметные результаты*** освоения программы внеурочной деятельности «Разговоры о важном» представлены с учётом специфики содержания предметных областей, к которым имеет отношение содержание курса внеурочной деятельности:



*Русский язык:* первоначальное представление о многообразии языков и культур на территории Российской Федерации, о языке как одной из главных духовно-нравственных ценностей народа; понимание роли языка как основного средства общения; осознание значения русского языка как государственного языка Российской Федерации; понимание роли русского языка как языка межнационального общения; осознание правильной устной и письменной речи как показателя общей культуры человека; овладение основными видами речевой деятельности на основе первоначальных представлений о нормах современного русского литературного языка; использование в речевой деятельности норм современного русского литературного языка и речевого этикета.

*Литературное чтение:* осознание значимости художественной литературы и произведений устного народного творчества для всестороннего развития личности человека; первоначальное представление о многообразии жанров художественных произведений и произведений устного народного творчества; овладение элементарными умениями анализа и интерпретации текста.

*Иностранный язык:* знакомство представителей других стран с культурой своего народа.

*Математика и информатика:* развитие логического мышления; приобретение опыта работы с информацией, представленной в графической и текстовой форме, развитие умений извлекать, анализировать, использовать информацию и делать выводы.

*Окружающий мир:* сформированность уважительного отношения к своей семье и семейным традициям, организации, родному краю, России, её истории и культуре, природе; сформированность чувства гордости за национальные свершения, открытия, победы; первоначальные представления о природных и социальных объектах как компонентах единого мира, о многообразии объектов и явлений природы; о связи мира живой и неживой природы; сформированность основ рационального поведения и обоснованного принятия решений; первоначальные представления о традициях и обычаях, хозяйственных занятиях населения и массовых профессиях родного края, достопримечательностях столицы России родного края, наиболее значимых объектах Всемирного культурного и природного наследия в России; важнейших для страны и личности событиях и фактах прошлого и настоящего России; основных правах и обязанностях гражданина Российской Федерации; развитие умений описывать, сравнивать и группировать изученные природные объекты и явления, выделяя их существенные признаки и отношения между объектами и явлениями; понимание простейших причинно-следственных связей в окружающем мире (в том числе на материале о природе и культуре родного края); приобретение базовых умений работы с доступной информацией (текстовой, графической, аудиовизуальной) о природе и обществе, безопасного использования электронных ресурсов организации и Интернете, получения информации из источников в современной информационной среде; формирование навыков здорового и безопасного образа жизни на основе выполнения правил безопасного поведения в окружающей среде, в том числе знаний о небезопасности разглашения личной и финансовой информации при общении с людьми вне семьи, в Интернете и опыта соблюдения правил безопасного поведения при использовании личных финансов; приобретение опыта положительного эмоционально-ценностного отношения к природе; стремления действовать в окружающей среде в соответствии с экологическими нормами поведения.

*Основы религиозных культур и светской этики:* понимание необходимости нравственного совершенствования, духовного развития, роли в этом личных усилий человека; формирование умений анализировать и давать нравственную оценку поступкам, отвечать за них, проявлять готовность к сознательному самоограничению в поведении; построение суждений оценочного характера, раскрывающих значение нравственности, веры как регуляторов поведения человека в обществе и условий духовно-нравственного развития личности; понимание ценности семьи, умение приводить примеры положительного влияния религиозной традиции на отношения в семье, воспитание детей;

овладение навыками общения с людьми разного вероисповедания; осознание, что оскорбление представителей другой веры есть нарушение нравственных норм поведения в обществе; понимание ценности человеческой жизни, человеческого достоинства, честного труда людей на благо человека, общества; формирование умений объяснять значение слов «милосердие», «сострадание», «прощение», «дружелюбие»; умение находить образы, приводить примеры проявлений любви к ближнему, милосердия и сострадания в религиозной культуре, истории России, современной жизни; открытость к сотрудничеству, готовность оказывать помощь; осуждение любых случаев унижения человеческого достоинства; знание общепринятых в российском обществе норм морали, отношений и поведения людей, основанных на российских традиционных духовных ценностях, конституционных правах, свободах и обязанностях гражданина.

*Изобразительное искусство:* выполнение творческих работ с использованием различных художественных материалов и средств художественной выразительности изобразительного искусства; умение характеризовать виды и жанры изобразительного искусства; умение характеризовать отличительные особенности художественных промыслов России.

*Музыка:* знание основных жанров народной и профессиональной музыки.

*Технология:* сформированность общих представлений о мире профессий, значении труда в жизни человека и общества, многообразии предметов материальной культуры.

**2.2. Физическая культура:** сформированность общих представлений о физической культуре и спорте, физической активности человека, физических качествах, жизненно важных прикладных умениях и навыках, основных физических упражнениях; умение взаимодействовать со сверстниками в игровых заданиях и игровой деятельности, соблюдая правила честной игры. **РАБОЧИЕ ПРОГРАММЫ КУРСОВ ВНЕУРОЧНОЙ ДЕЯТЕЛЬНОСТИ**

## **Курс Орлята России**

Стратегические цели системы образования и воспитания призваны обеспечить «создание основы для устойчивого социально-экономического и духовного развития России, утверждение её статуса как великой державы в сфере образования, культуры, искусства, науки, высоких технологий и экономики»

*(Национальная доктрина развития образования в РФ до 2025г.).*

За последнее время принято много новых государственных документов, активно влияющих на процессы воспитания и социализации детей и молодежи: Конституция Российской Федерации 2020 года, Федеральные государственные образовательные стандарты начального и основного общего образования (2021г.), Стратегия развития воспитания в Российской Федерации на период до 2025 года, Стратегия национальной безопасности Российской Федерации, Федеральный проект «Патриотическое воспитание граждан РФ» и другие.

Содержание государственных документов, направленных на совершенствование системы образования сегодня задаёт вектор развития воспитательной работы среди детей и молодёжи Российской Федерации и приоритетными задачами в сфере воспитания детей определяет:

- «...развитие высоко нравственной личности, разделяющей российские традиционные духовные ценности, обладающей актуальными знаниями и умениями, способной реализовать свой потенциал в условиях современного общества, готовой к мирному созиданию и защите Родины» (Стратегия развития воспитания в Российской Федерации на период до 2025 года);

- «...воспитание гармонично развитой и социально ответственной личности на основе духовно-нравственных ценностей народов Российской Федерации, исторических и национально-культурных традиций» (Федеральный закон № 304 от 31.07.2020г. «О внесении изменений в ФЗ «Об образовании в РФ» по вопросам воспитания

обучающихся).

Разработка и реализация федеральных и региональных программ воспитания обучающихся позволяет создать институциональную среду, учитывающую как законодательную базу и нормативные документы, так и общественное мнение по вопросам образования и воспитания подрастающего поколения, а также сконцентрировать воспитательный потенциал различных социальных институтов. Придание воспитанию институционального характера повышает уровень ответственности всех участников процесса воспитания (учащихся, педагогов, родителей, социальных партнёров) и максимально способствует решению таких задач, как сохранение исторической преемственности поколений; воспитание бережного отношения к историческому и культурному наследию народов России; воспитание патриотов своей страны, граждан, способных как к социализации в условиях гражданского общества, так и к противодействию негативным социальным процессам.

Отдельное внимание при разработке и реализации программ воспитания детей и молодёжи уделяется процессам управления существующими рисками и вызовам современного детства: негативному влиянию информационной социализации и цифрового пространства, социальной разобщенности детей и взрослых, росту числа детей и подростков с антисоциальным поведением, суицидальным актам и самоповреждению со стороны детей. Особенности содержания всех модулей Программы развития социальной активности обучающихся начальных классов «Орлята России» (учебно-методический комплекс к внеурочной деятельности, программы летнего отдыха детей младшего школьного возраста, обучение, курсы подготовки и повышения квалификации учителей начальных классов к реализации Программы), а также использование в качестве базовой методики коллективно-творческой деятельности в сочетании с учётом возрастных особенностей развития личности младшего школьника, позволяет педагогам выстраивать воспитательный процесс нивелируя обозначенные риски.

Особое положение в системе непрерывного образования и воспитания детей занимают дети 7-10/11 лет, обучающиеся начальной общеобразовательной школы. Возрастные особенности самой сенситивной к воспитательным влияниям возрастной группы детей создают существенные социально-педагогические возможности развития их социальной активности. Начальная школа выступает фундаментом в процессе социального воспитания, осмысления ребёнком себя в окружающем мире, выстраивания системы коммуникации со сверстниками и взрослыми. Именно поэтому важно выстроить систему включения младшего школьника в общественную жизнь класса как основной социальной группы, в которой происходит его становление как члена общества.

Вовлечение данной категории школьников в социальную жизнь целесообразно осуществлять в рамках системно-деятельностного подхода, в котором главное место отводится активной и разносторонней, в максимальной степени самостоятельной продуктивной деятельности ребёнка, широкому использованию в работе с детьми современных игровых технологий, социального проектирования, интерактивных методов, позволяющих моделировать социальные процессы и явления. Естественно, с учётом возраста и сформированного ранее социального опыта общения, взаимодействия и сотрудничества детей.

Дети этого возраста стремятся утвердить своё право на самостоятельность, быть как взрослые; получить признание своих возможностей; желают участвовать в разнообразных делах наравне со взрослыми. Это период начала формирования

гражданской идентичности. Предполагается, что дети осваивают групповые (*социальные*) нормы и ценности поведения, активно овладевают культурным наследием, принимают на себя ответственность за культуру группового гражданского действия.

Реалии современного общества предъявляют к юным гражданам страны особые требования, связанные с проявлением инициативы, предприимчивости, самостоятельности, активности. Успешность решения жизненных задач обусловлена способностью школьников находить нетривиальные решения, проявлять энергичность, настойчивость, формулировать цели, для реализации которых необходимо привлекать и использовать ресурсы, строить свои деловые и межличностные отношения в социальной среде.

## **1. Пояснительная записка**

### **1.1. Содержательные основы Программы развития социальной активности обучающихся начальных классов «Орлята России»**

В рамках, указанных выше тенденций была разработана и начала своё осуществление Всероссийская Программа развития социальной активности обучающихся начальных классов «Орлята России» (далее – Программа, программа «Орлята России»). Внедрение программы «Орлята России» в практику общеобразовательных школ Российской Федерации позволяет решать одну из главных задач государственной политики в сфере образования – сохранение и развитие единого образовательного пространства России.

### **1.2. Актуальность Программы «Орлята России»**

Актуальность продиктована общим контекстом изменений в образовательной политике, связанных с усилением роли воспитания в образовательных организациях (поправки в ФЗ № 273 «Об образовании в Российской Федерации»). Так, «активное участие в социально-значимой деятельности» артикулируется как в текстах последнего ФГОС начального общего образования, так и в «Примерной рабочей программе воспитания», в которой указывается, что «поощрение социальной активности обучающихся» может рассматриваться в качестве «основной традиции воспитания в образовательной организации».

Участие детей и педагогов в программе «Орлята России» способствует восстановлению богатого опыта воспитательной работы с подрастающим поколением и его дальнейшему развитию с учётом всех вызовов современного мира.

В данном разделе мы определим своё понимание основных понятий и категорий, заложенных в Программе.

### **1.3. Тезаурус основных понятий Программы «Орлята России»**

**Понятие «социальная активность младшего школьника»** в контексте Программы рассматривается как творчески-преобразовательное отношение социального субъекта к окружающей его социальной и природной среде, проявления возможностей и способностей человека как члена социума, устойчивое активное отношение личности к отдельным общностям или обществу в целом; развитие социальной активности отражает превращение личности из объекта в субъект общественных отношений.

**Воспитание** – деятельность, направленная на развитие личности, создание условий для самоопределения и социализации обучающихся на основе социокультурных, духовно-нравственных ценностей и принятых в российском обществе правил и норм поведения в интересах человека, семьи, общества и государства, формирование у обучающихся чувства патриотизма, гражданственности, уважения к памяти защитников

Отечества и подвигам Героев Отечества, закону и правопорядку, человеку труда и старшему поколению, взаимного уважения, бережного отношения к культурному наследию и традициям многонационального народа Российской Федерации, природе и окружающей среде. (Федеральный закон № 273 «Об образовании в Российской Федерации»).

Коллективно-творческая деятельность – это совместная деятельность детей и взрослых, направленная на развитие навыков социального взаимодействия и творческих способностей каждого участника деятельности, интеллектуальное развитие, а также формирование организаторских способностей. (Иванов И.П. Энциклопедия коллективных творческих дел – М.: Педагогика, 1989. – 208 с.)

Событийность – это принцип, предполагающий, что для эффективного воспитания необходимо повседневную, будничную жизнь детей насыщать яркими, запоминающимися ему событиями, которые были бы привлекательны для детей и обладали бы при этом достаточным воспитательным потенциалом. (Степанов П.В. Современная теория воспитания: словарь-справочник /Под ред. Н.Л. Селивановой. – М.:Изд-во: АНО Издательский Дом «Педагогический поиск», 2016. – С.30)

Детский коллектив – группа детей, в которой создаётся система высоко нравственных и эстетически воспитывающих общественных отношений, деятельности и общения, способствующая формированию личности и развитию индивидуальности каждого её члена. (Ковалёва А.Г. «Педагогика «Орлёнка» в терминах понятий»: уч. пособие-словарь / А.Г. Ковалёва, Е.И. Бойко, С.И. Панченко, И.В. Романец, А.М. Кузнецова. – М: Собеседник, 2005. – 192 с.)

Ценность – значимость для людей тех или иных объектов и явлений. (Степанов П.В. Современная теория воспитания: словарь-справочник /Под ред. Н.Л. Селивановой.

– М.: Изд-во: АНО Издательский Дом «Педагогический поиск», 2016. – С.47). Ценностные основания, заложенные в Программе: Родина, семья, команда, природа, познание, здоровье.

Микрогруппа – основное место общения и деятельности ребёнка в смене. В группе из 4-5 человек он готовится к отрядным делам, дежурит, обсуждает возникшие проблемы, делится впечатлениями. (И.В. Иванченко Как рождается микрогруппа: методическое пособие / И В. Иванченко, учебно-методический центр ВДЦ «Орлёнок», 2017. – 80с.). \*В коллективе класса микрогруппы формируются с целью чередования творческих поручений.

#### **1.4. Ценностные основания Программы «Орлята России»**

Примерная рабочая программа воспитания, задавая целевые ориентиры и требования к результатам программ воспитания образовательных учреждений, обеспечивает соответствие ФГОС, единство воспитательного пространства и его смыслов в образовательных учреждениях Российской Федерации, а также позволяет на основе российских базовых национальных ценностей выделить ценностные основания программы «Орлята России»: Родина, Команда, Семья, Здоровье, Природа, Познание.

*Родина* – воспитание любви к родному краю, Родине, своему народу, дому, земле, людям, желание служить своему Отечеству тем делом, к которому есть призвание и быть полезным своей стране; формирование российского национального исторического сознания, российской культурной идентичности через уважение национальных традиций

народов России, истории и культуры своей страны.

*Семья* – основа развития страны и благосостояния народа, исток добра, любви, верности, поддержки, сочувствия, взаимного уважения, возможность сохранения добрых семейных традиций с учётом национальных и религиозных принадлежностей.

*Команда* – содружество, искренность, уверенность в успехе; совместная деятельность в соответствии с нравственными нормами; умение отдавать своё время другому и бескорыстно приходить на помощь, желание добра и блага другому.

*Природа* – бережное и ответственное отношение к окружающей среде, природному наследию своей страны, осознание влияния людей на окружающую среду, понимание зависимости жизни людей от природы.

*Познание* – открытие окружающего мира и понимание себя в нём; активность, любознательность и самостоятельность в познании, первоначальные представления о многообразии и взаимосвязи природных и социальных явлений и объектов, о науке и научном знании.

*Здоровье* – равенство на чемпионов, ценность здорового образа жизни; безопасное поведение, как в быту, так и в информационной среде, принятие своей половой принадлежности.

**1.5. Главным принципом участия в Программе** должно стать – всё делать вместе, сообща и делать для других! Вместе радости и удачи, вместе активное действие и увлекательное приключение!

**1.6. Методологической основой Программы** является воспитание в коллективно-творческой деятельности, автор которой доктор педагогических наук, профессор, академик Российской академии образования (РАО) Игорь Петрович Иванов считал, что самый педагогически эффективный коллектив – это единое содружество взрослых и детей, а самая эффективная воспитывающая деятельность – та, что создаётся и развивается самими воспитанниками, вовлечёнными в процесс жизнетворчества.

В.А. Сухомлинский писал<sup>1</sup>: «В школе учат не только читать, писать и считать, но и думать, познавать окружающий мир, богатство науки. В школе учат жить. В школе учатся жить».

### **1.7. Построение курса внеурочной деятельности для 2-3-4 классов**

Реализация программы «Орлята России» для детей со 2 по 4 классы начинается с первой четверти учебного года.

Каждый трек состоит из 9 занятий, два из которых предполагают «свободное творчество учителя» в рамках того или иного трека, но с заданными целевыми установками для сохранения смыслов Программы.

В зависимости от того, являлся ли уже класс участником программы «Орлята России» в предыдущем учебном году или только вступает в Программу, учитель выбирает тот вводный «Орлятский урок», который ему необходим. Представленные уроки различаются не по возрасту и классам, а по стажу пребывания детей в Программе. Предлагаемые даты проведения треков обозначены без учёта разницы в регионах сроков школьных каникул. Деление учебного года представлено четвертями, а не семестрами/триместрами.


Четверть	Деятельность	Даты	Комментарии
----------	--------------	------	-------------

I четверть	Вводный «Орлятский урок» для детей первого года уча- стия в Программе	сентябрь	Основными задачами являются старт Программы для детей и эмо- циональный настрой класса на уча- стие в Программе.
	Вводный «Орлятский урок» для детей второго года уча- стия в Программе		
	«Орлёнок – Лидер»	октябрь	Реализация Программы начина- ется сданного трека, который поз- воляет актуализировать/ приобре- сти опыт совместной деятельности в коллективе, что необходимо в начале учебного года. Также занятия трека
	«Орлёнок – Эколог»	март	Несмотря на большую разницу в климате регионов страны, весна – наиболее благоприятный период для реализации трека. Погодные условия позволяют уже часть меро- приятий трека проводить за преде- лами здания школы.
<b>Каникулы с 26 марта по 2 апреля</b>			
IV четверть	«Орлёнок – Хранитель исторической памяти»	апрель	В логике Программы важно, чтобы все треки прошли до трека «Орлёнок – хранитель исторической памяти», так как он является треком, подводящим итоги участия в учеб- ном году. Основная смысловая нагрузка трека: Я – хранитель традиций своей се- мьи, Мы (класс) – хранители своих достижений, Я/Мы – хранители исторической памяти своей страны.
	Подведение итогов участия в Программе в текущем учебном году	май	В УМК – использование игровых методов диагностики результатов. Основными результатами, которые нам необходимо оценить, станут: - личностное развитие ребёнка (изменение его позиции от «наблюдателя» до «активного участника»);

		<ul style="list-style-type: none"><li>- сформированность класса как коллектива;</li><li>- уровень принятия/осознания ценностей, заложенных в Программе.</li></ul>
--	--	---



Содержание курса внеурочной деятельности  
Содержание курса 2 класса

	Тема	Содержание темы	Виды деятельности	Формы организации занятий
				<p style="text-align: right;"><b>Трек «Орлёнок – Лидер» – 9 занятий</b> <i>Ценности, значимые качества трека: дружба, команда</i></p> <p>В процессе реализации данного трека дети приобретают опыт совместной деятельности, что является необходимым в начале учебного года. Педагог может увидеть уровень сплочённости классного коллектива, сформировать детские микрогруппы для приобретения и осуществления опыта совместной деятельности и чередования творческих поручений.</p>

1	«Лидер – это ...»	<p><b>Введение в тему, мотивация, целеполагание.</b></p> <p><b>Знакомство с понятием «Лидер»: лексическая работа – значение нового слова.</b></p> <p>От учителя звучит вопрос детям: кто со мной хочет в команду?</p> <p>Учимся работать в команде – игра-испытание для команды</p> <p>учитель объясняет задание, учит детей слушать друг друга, показывает, как правильно такие задания выполнять, даёт ребятам подсказки, что нужно сделать при выполнении задания: построиться по росту, сыграть в игру «мяч по кругу» (мяч, имя, слово «Привет!»), «молекула», «имяхором» и др.</p> <p>Подведение итогов:</p> <p>*Работа с символом трека - конструктором «Лидер» (собираем качества лидера в виде опорной схемы).</p>	<p>Познавательная, игровая.</p> <p>Взаимодействие – групповое.</p>	<p>Игра-испытание.</p> <p>Динамические паузы.</p>
Символ трека – конструктор «Лидер»				

2	<p><b>«Я могу быть лидером!»</b></p>	<p>Повторение конструктора «Лидер».</p> <p><i>Работа в группах: назвать 1-3 известных лидеров нашей страны, ответить на вопросы: «почему их считают лидерами?», «какими качествами они обладают?»</i></p> <p>Если появляются новые качества, которых не было раньше в конструкторе «Лидер», то все вместе конструктор дополняем.</p> <p>А кто может быть лидером? (основная мысль: «лидером может быть каждый, и я могу»)</p> <p>Повторение упражнений из первого занятия, но с условием, что теперь учитель помогает ребятам меньше, а они должны сами принимать решение и действовать. В конце занятия выполняется новое задание. И его выполнение анализирует уже весь класс.</p> <p><i>*Работа с символом трека – конструктором</i></p>	<p>Познавательная, игровая, проблемно-ценностное общение. Взаимодействие – групповое.</p>	<p>Беседа. Игра-испытание. Динамические паузы.</p>
---	--------------------------------------	---	---	--

		<i>«Лидер».</i>		
--	--	-----------------	--	--

		<p><i>Подведение итогов.</i></p> <p><i>Диагностика: социометрия.</i></p>		
3	<p><b>«Как стать лидером?»</b></p>	<p>Возвращаемся к конструктору «Лидер», где учитель заранее добавляет много новых качеств лидера как положительных, так и отрицательных. Вместе обсуждаем! Вместе убираем лишнее.</p> <p>Чтобы обладать этими качествами, что необходимо мне лично сделать? – обсуждаем в группах.</p> <p><b>Практикум «Пробую себя в роли лидера» – ребята получают роли или задания, им необходимо в своей микрогруппе (3-5 человек) организовать игру. Роль учителя: подсказать, направить, подбодрить.</b></p> <p>Следующим этапом группа проводит игру на весь класс.</p> <p><i>*Работа с символом трека – конструктором «Лидер». Общее подведение итогов: что получилось? С</i></p>	<p>Познавательная, игровая, проблемно-ценностное общение. Взаимодействие – групповое.</p>	<p>Практикум «Пробую себя в роли лидера».</p> <p>Динамические паузы.</p>

		<i>какими трудностями столкнулись, когда общались/работали в микрогруппе? Как</i>		
--	--	---	--	--

		<p><i>стать лидером? (формулируем шаги к лидерству, дополняем их в конструктор).</i></p>		
4	<p><b>«С командой действовать готов!»</b></p>	<p><b><i>Введение ЧТП и развитие умения работать в команде.</i></b></p> <p>Что такое ЧТП (<i>чередование творческих поручений</i>)? Какие могут быть поручения? Как их можно выполнять? Делимся на команды. Оформляем наглядно.</p> <p>Тренинг – пробуем выполнить здесь и сейчас небольшие задания для микрогрупп.</p> <p>Дети получают первый опыт работы, за которую они ответственны.</p> <p><i>*Работа с символом трека - конструктором «Лидер». Добавляем в него такие качества как ответственность за порученное дело, умение держать в голове цель.</i></p>	<p>Познавательная, проблемно- ценностное общение. Взаимодействие – групповое.</p>	<p>Работа по ЧТП: во 2 классе раз в неделю/месяц обязательно группами встречаются, рассказывают о своей работе перед другими ребятами. Динамические паузы.</p>


5	«Верёвочный курс»	<p><i>Верёвочный курс «Лидер»</i> Привлечение наставников – старшеклассников, которые помогают организации испытаний.</p> <p>Предполагается, что</p>	<p>Познавательная, игровая, досугово-развлекательная. Взаимодействие – групповое.</p>	<p>Веревочный курс «Лидер»</p>
---	-------------------	--	---	--------------------------------



		<p>эти испытания помогут раскрыть лидерские качества в учениках. Дети учатся преодолевать свою неуверенность, учатся ставить цели.</p> <p><i>Мини-анализ своей деятельности после верёвочного курса по конструктору «Лидер». Дети учатся объективно оценивать себя, свои силы и возможности.</i></p> <p><i>Анализируют: что получилось и почему? что не удалось и почему? чего не хватило для того, чтобы было лучше?</i></p>		
6	<b>«КЛАССНЫЙ ВЫХОДНОЙ»</b>	<p>Выход детей с родителями, наставниками и классным руководителем на «выходной».</p> <p>Квест для сплочения коллектива класса, родителей и наставников.</p>	<p>Познавательная, игровая, досугово-развлекательная. Взаимодействие – групповое.</p>	Квест
7, 8	<b>«Встреча с тем, кто умеет вести за собой»</b>	<p>Гость рассказывает, как важно быть ответственным перед людьми, что помогает ему быть лидером, вести за собой.</p>	<p>Познавательная, проблемно-ценностное общение. Взаимодействие – групповое.</p>	<p>Встреча с интересными людьми. Динамические паузы.</p>

9	<b>«Мы дружный класс!»</b>	Смотрят фото/видео как проходил трек. Подводят итоги, обращаясь к конструктору «Лидер».	Познавательная, игровая. Взаимодействие – парное, групповое.	Подведение итогов.
---	----------------------------	---	--	--------------------

		<p>Каждая группа (по ЧТП) придумывает, готовит и показывает для ребят сюрприз.</p> <p>Вывод: мы дружный класс!</p> <p>Итоговая социометрия.</p>		
<p><b>Трек «Орлёнок – Эрудит» – 9 занятий</b> <i>Ценности, значимые качества трека: познание</i>  <i>Символ трека – Конверт-копилка</i></p> <p>Трек «Орлёнок – Эрудит» занимает первый месяц второй четверти, которая отличается наличием различных олимпиад, интеллектуальных конкурсов, конференций и т.п. – в этот период дети знакомятся с разными способами получения информации, что необходимо для их успешной деятельности, в том числе познавательной. Именно в этот период учебного года у детей отмечается высокая мотивация и интерес к учёбе.</p>				
1	«Кто такой эрудит?»	<p><b>Введение в тему, мотивация, целеполагание.</b></p> <p><b>Знакомство с понятием «Эрудит»: лексическая работа – значения нового слова.</b></p> <p>Закрепление понятия интеллектуальной игре «Смекалка». Подведение итогов: складываем слова «эрудит – это человек, который много знает, обладает информацией по самым разным вопросам».</p> <p><i>* Работа с символом трека - Конверт-копилкой.</i></p> <p>Понятие вкладываем в конверт-копилку «Эрудита». Кто</p>	<p>Познавательная, игровая.</p> <p>Взаимодействие: индивидуальное, парное.</p>	<p>Беседа. Интеллектуальная игра</p> <p>Динамические паузы.</p>

		сегодня показал себя, как эрудит?		
--	---	--------------------------------------	--	--

2	<p><b>«Я – эрудит, а это значит...»</b></p>	<p><b>Разбираем интеллектуальные секреты эрудита – смекалка, ум, знание, любознательность, внимательность, увлечённость, изобретательность, коммуникабельность, эрудиция. Как их приобрести?</b> (чтение, учеба, образование).</p> <p>Способы решения интеллектуальных задач «Один ум хорошо, а два лучше» (человек может думать над какой-либо задачей, но если у него будет ещё один помощник рядом, то совместно они смогут решить эту задачу гораздо лучше).</p> <p>Учимся работать в парах. Командная игра в паре «Кейс интеллектуальных игр» «Всезнайки»: рисованные ребусы, пазлы, занимательные вопросы в стихах; ребусы, анаграммы, кроссворды, занимательные вопросы – поиск ответов в литературных источниках.</p>	<p>Познавательная, игровая. Взаимодействие парное.</p>	<p>Командная игра. Интеллектуальная игра. Динамические паузы.</p>
---	---	---	--	---

		<p>Подведение итогов: сложно ли быть эрудитом? Что для этого необходимо?</p>		
--	--	--	--	--

		<p><i>* Работа с символом трека - Конвертом- копилкой.</i></p> <p>Создаём опорную схему и вкладываем в конверт-копилку «Эрудита».</p>		
3	«Развиваемся, играя!»	<p><b>Методы активизации мозговой деятельности:</b></p> <p><b>упражнения на развитие логики, смекалки, задачи для интеллектуальной разминки.</b></p> <p>Учимся работать в парах и подбирать вопросы по теме игры. Выдвигаем способы запоминать, думать, узнавать.</p> <p><i>Игра «Хочу всё знать»</i></p> <p>- 1 вариант: интерактивная интеллектуальная игра – 4-5 станций – по принципу вертушки из различных областей знаний, где на каждой станции ответив, дети должны придумать свой вопрос из заданной области, ведущий станции фиксирует – вопрос, придуманный ребятами, вопрос должен войти в 4 занятие трека.</p> <p>- 2 вариант: фронтальная игра между парами с сигнальными</p>	<p>Познавательная, игровая.</p> <p>Взаимодействие: групповое.</p>	<p>Интеллектуальная игра.</p> <p>Динамические паузы.</p>

		карточками, кто быстрее найдет ответ и		
--	--	--	--	--



		<p>поднимет сигнальную карточку о готовности, обязательно придумывают интеллектуальные вопросы.</p> <p>Рефлексия: как сработали в парах? Определяем значимость совместной работы.</p> <p><i>*Работа с символом трека - Конвертом-копилкой Эрудита.</i></p> <p>Способы запоминания вкладываем в конверт-копилку.</p>		
4	«Воображари УМ»	<p><b><i>Как я сам могу расширить свои знания? Что для этого нужно сделать?</i></b></p> <p>Учимся работать в паре: интервью «Какие области знаний интересны моему соседу по парте?».</p> <p>Игровые упражнения на кругозор, фантазию, развитие воображения.</p> <p>Работа в группах (учимся работать в малой группе 2-3 человека) – приём «дорисовка геометрической фигуры до предмета» (на каждую пару даётся 40 геометрических фигур – треугольники</p>	<p>Познавательная, игровая.</p> <p>Взаимодействие парное.</p>	<p>Интервью. Интеллектуальная игра.</p> <p>Дорисовка геометрических фигур.</p> <p>Динамические паузы.</p>

		<i>квадраты, круги,</i>		
--	--	-------------------------	--	--

	<p>прямоугольники).</p> <p>Презентуем результат работы в паре.</p> <p>Подводим итоги: как сработали в парах?</p> <p>Какие правила нужно соблюдать, чтобы работать в паре?</p> <p><i>* Работа с символом трека - конвертом- копилкой Эрудита.</i></p> <p>Результат вкладываем в конверт-копилку.</p>		
--	---	--	--

5	«Могу быть изобретателем»	<p><i>Презентация «10 великих открытий русских учёных».</i></p> <p>Дискуссии об изобретателях – всегда ли изобретения приносят пользу?  Бывают ли изобретения бесполезные?  Кто может быть изобретателем? и т.д.</p> <p>Учитель мотивирует детей придумать полезное «изобретение». Работав в группах по 3 человека. Изобретаем! Защита «изобретений».</p> <p>Анализ: Продолжи фразу:  - сегодня я узнал...;  - мне понравилось...;  - моя команда...;  - было неожиданно для меня...</p>	<p>Познавательная, проектная.  Взаимодействие – Групповое.</p>	<p>Беседа, дискуссия. Проектирование. Динамические паузы.</p>
---	---------------------------	--	--	---

		<p><i>* Работа с символом трека - Конвертом- копилкой Эрудита.</i></p> <p>Дополняем конверт-копилку советами о том, как надо работать в паре с другом.</p>		
6	<p><b>КТД</b> <b>«Что такое? Кто такой?»</b></p>	<p><b><i>Знакомимся с детскими энциклопедиями, интернет-источниками, которые помогут стать эрудитами.</i></b></p> <p>Детская энциклопедия для начальной школы «Что такое? Кто такой?»</p> <p>Игра-лото «Что такое? Кто такой?» с элементами КТД по областям знаний.</p> <p>Подводим итоги: где человек может узнать, научиться и т.д. Чему мы сами научились? Кого сегодня в нашем классе можно назвать эрудитом?</p> <p><i>* Работа с символом трека - Конвертом- копилкой Эрудита.</i></p> <p>Дополняем конверт-копилку ответом на вопрос - где можно найти знания?</p>	<p>Познавательная. Взаимодействие – групповое.</p>	<p>Беседа. Интеллектуальная игра. Динамические паузы.</p>

7, 8	<b>Встреча с интересным эрудитом «Хотим всё знать»</b>	<i>Данное занятие отводится для очной встречи с личностью, которая воплощает в себе пример успешного человека в рамках изучаемого трека.</i>	Познавательная.	Встреча с интересными людьми. Динамические паузы.
---------	--	--	-----------------	--

		<p>Приглашенная гость может быть известна на городском, региональном, всероссийском уровне с учётом того, что он должен быть интересен детям данного возраста.</p> <p><i>* Работа с символом трека - Конвертом- копилкой Эрудит.</i></p> <p>Дополняем конверт-копилку своими впечатлениями о встрече.</p>		
9	<p><b>Итоги трека «На старте новых открытий»</b></p>	<p><b><i>Смотрят фото/видео как проходил трек.</i></b></p> <p><b><i>Открывают конверт-копилку анализируют результат, совместно составляют опору и размещают в классном уголке.</i></b></p> <p>Работа в парах: придумать и проиграть с ребятами конкурс/вопрос на эрудицию. Награждение и поощрение лучших ребят.</p>	<p>Познавательная, игровая.</p>	<p>Подведение итогов. Динамические паузы.</p>

**Трек «Орлёнок – Мастер» – 9 занятий** *Ценности, значимые качества трека: познание*  
*Символ трека – шкатулка Мастера*

В рамках данного трека дети знакомятся с пониманием того, что можно быть мастерами в разных сферах деятельности, в разных профессиях. Сроки реализации трека «Орлёнок-Мастер» поделены на два временных промежутка: во время первой части трека дети готовят новогодний спектакль, концерт или представление, вторая часть трека определена для знакомства с лучшими мастерами своего дела *(на уровне региона или страны)*.





1	«Мастер – это...»	<p><b>Введение в тему, мотивация, целеполагание.</b></p> <p><b>Знакомство с понятием «мастер»:</b> лексическая работа – значение нового слова. Работа по группам – привести из своей жизни примеры мастеров своего дела, ребята рассказывают друг другу («Моя мама мастер своего дела. Она ...»).</p> <p>Блиц-высказывания ребят: «Я узнал, что у Никиты мама повар. Она мастер готовить салаты» ...)</p> <p>Пробуем себя в роли мастера – Что может делать мастер? Хотите попробовать себя в роли мастера? Обсуждаем, придумываем, делаем простое оригами, дорисовываем, создаем коллективную работу «Наши младшие друзья», читаем выразительно стихи с инсценировкой.</p> <p>Подводим итоги: кто такой мастер? Кто может быть мастером? Какими мы были мастерами? Что нужно сделать нам,</p>	<p>Познавательная, досугово-развлекательная; художественное творчество, проблемно-ценностное общение. Взаимодействие – парное, групповое.</p>	<p>Блиц-высказывания. Создание коллективно-творческой работы «Наши младшие друзья». Чтение и инсценировка стихотворений. Динамические паузы.</p>
---	-------------------	--	---	--

		<p>чтобы стать масте-рами? Как мастер создаёт свою работу – <i>«придумывает,</i></p>		
--	--	--	--	--

		<p>делает/ создаёт, по-казывает и радуется других».</p> <p><i>*Работа с символом трека - шкатулкой Мастера</i></p> <p>Сохраняем всё в шкатулке Мастера (определение, как мастер создает свою работу).</p> <p>В конце занятия учитель знакомит ребят с одним из мастеров родного края.</p>		
2	«Мастерами славится Россия»	<p><b>Презентация учителя о 10 самых известных мастерах России.</b></p> <p>Учимся придумывать: кто из вас хочет быть мастером? Какие этапы проходит мастер, чтобы показать людям своё произведение (<i>обращаемся к шкатулке мастеров</i>).</p> <p>Разбивка на микро-группы по 3-4 человека. Задание: предложить своё дело, которое покажет, что мы тоже можем быть мастерами. Работа по группам. Выдвижение идей. Выбор самой интересной. Записываем идею и кладем в шкатулку мастера. Учитель говорит о том, что</p>	<p>Познавательная, игровая.</p> <p>Взаимодействие – парное, групповое.</p>	<p>Создание идеи своего дела.</p> <p>Тренинг «Мы мастера».</p> <p>Динамические паузы.</p>

		наследующем заня- тии		
--	--	--------------------------	--	--

		<p>мы попробуем еёреализовать.</p> <p>Тренинг «Мы мастера» – мы мастера петь, мымастера танцевать (<i>общий танец</i>) и пр. Учитель использует видеосюжеты, записанные мастерами своего дела, чтобы детям было удобнее выполнять задания.</p> <p>Вывод: в России многомастеров своего дела имы можем тоже стать мастерами. *Работа с символомтрека - шкатулкой Мастера.</p>		
3	«От идеи –к делу»	<p><b>Реализуем нашу идею</b> (учитель выстраиваетзанятие на основе этапов коллективно- творческой деятельности).</p> <p>*Работа с символомтрека - шкатулкой Мастера.</p> <p>В шкатулку вкладываем каким- либо образом зафиксированные итоги дела – анализ КТД, можно снять видео с впечатлениями ребят.</p>	<p>Познавательная, социальное творчество. Взаимодействие – групповое.</p>	КТД
4	«Город Мастеров»	<p>Игра по станциям «Город мастеров» с использованием различных направлений деятельности, одной из станций должна стать</p>	<p>Познавательная, игровая. Взаимодействие – парное, групповое.</p>	Игра по станциям «Город мастеров»

		<p>работа с пословицами мастеров.</p> <p><i>*Работа с символом трека - шкатулкой Мастера.</i></p> <p>Подведение итогов: в шкатулку вкладываем пословицы и свои впечатления «Рейтинг популярности».</p>		
5	«В гости к мастерам»	<p><b>вариант:</b> идём на экскурсию к мастерам (знакомимся с профессиональными мастерами – это может быть театр, музей, библиотека, дворец творчества и пр.)</p> <p><b>вариант:</b> родители/наставники демонстрируют своё мастерство ребятам.</p> <p><b>3 вариант:</b> мастер-класс от учителя «Делай как я, делай лучше меня!». На данном занятии ребятам можно предложить мастер-классы по развитию актёрских способностей: для развития мимики, речи, постановки голоса, угадыванию эмоций и пониманию друга друга посредством игры «Крокодил».</p> <p><i>*Работа с символом трека - шкатулкой – Мастера:</i></p>	<p>Познавательная, игровая.</p> <p>Взаимодействие – парное, групповое.</p>	<p>Экскурсия/ мастер-класс</p>

		какие профессии мастеров узнали за это время.		
--	--	---	--	--

6	КТД «Классный театр»	<i>Используя полученные знания и результаты предыдущих занятий создают под руководством учителя и по мотивам народных сказок мини-спектакль.</i> Рекомендуется записать процесс работы и презентации на видео, чтобы ребята позже могли посмотреть на себя со стороны, наблюдать за своими успехами.	Познавательная, игровая. Взаимодействие – парное, групповое.	Мини-спектакль
7, 8	«Мастер – это звучит гордо!»	<i>Данное занятие отводится для очной встречи с личностью, которая олицетворяет успех по отношению к изучаемому треку.</i> Приглашенный гость может быть известен на городском, региональном, всероссийском уровне с учётом того, что он должен быть интересен детям данного возраста.	Познавательная, проблемно-ценностное общение. Взаимодействие – парное.	Встреча с интересными людьми. Динамические паузы.
9	«Путь в мастерство» – подводим итоги	Смотрят фото/видео как проходил трек. <i>Открывают шкатулку Мастера, анализируют результат, совместно с учителем составляют</i>	Познавательная, игровая. Взаимодействие – парное, групповое.	Подведение итогов.



		<i>опорную схему и размещают в классном уголке.</i>		
--	--	---	--	--

		Награждение и поощрение ребят.		
<p><b>Трек «Орлёнок – Доброволец» – 9 занятий</b> <i>Ценности, значимые качества трека: милосердие, доброта, забота</i>  <i>Символ трека – круг Добра</i></p> <p>Тематика данного трека актуальна круглый год. Проведение трека в данный временной период можно рассматривать, как эмоциональный пик всей Программы. Это создаст и поддержит общее настроение добра, взаимопонимания, удовлетворённости не только в рамках трека, но и в обычной жизнедеятельности детей. Учитель может обращаться к имеющемуся социальному опыту детей в любое время учебного года.</p>				
1	«От слова к делу»	<p><b>Введение в тему. Мотивация, целеполагание.</b></p> <p><b>Знакомство с понятиями «Добро. Доброволец и волонтер.</b></p> <p><b>Добровольчество.»:</b>  <b>лексическая работа – значения новых слов<sup>3</sup>.</b></p> <p>Почему люди хотят помогать?  Смотрим и обсуждаем мультфильм «Рука помощи» – обсуждение (что происходит с сердцем мальчика? какими качествами должен обладать волонтер?)  –рисование словесного портрета волонтера.</p> <p>Символ волонтерства  –приподнятая рука с раскрытой ладонью и сердцем.</p> <p><i>*Работа с символом</i></p>	<p>Познавательная, проблемно- ценностное общение.</p> <p>Взаимодействие – групповое.</p>	<p>Просмотр мультфильма «Рука помощи».</p> <p>Динамические паузы.</p>



*трека – кругом  
Добра.*

	<p><i>Создаем символ волонтерства (дети обводят свою ладонь и рисуют своё доброе сердце, все ладошки соединяют в круг</i></p> <p><i>Добра. «Классный кругдобра») – с этим символом работаем на следующих занятиях.</i></p> <p>Коллективное обсуждение: какие добрые дела совершают волонтеры для других людей?</p> <p>Подведение итогов: слайд презентация от учителя с комментариями детей «Как волонтеры помогают?»</p>		
--	---	--	--

2	<p>«Спешить на помощь безвозмездно!»</p>	<p><i>Волонтерское движение в России. Где помогают волонтеры и почему всем это важно. Виды волонтерства.</i></p> <p>Работа по группам – решение кейса «Как поступить в данной ситуации и что попросить в награду».</p> <p>Коллективное обсуждение. Вывод: настоящее волонтерство – это безвозмездно, это для других...</p> <p><i>*Работа с символом трека «Орлёнок Доброволец»</i></p>	<p>Познавательная, проблемно-ценностное общение. Взаимодействие – групповое.</p>	<p>Решение кейса «Как поступить в данной ситуации и что попросить в награду».</p> <p>Динамические паузы.</p>
---	--	--	--	--

		<p>Дополняем «Классный круг добра» – безвозмездно, для других. Коллективное обсуждение – что мы можем сделать для других? Чем помочь? (фиксируем, выбираемодно из предложенных дел).</p>		
3	<p><b>КТД «Создай хорошее настроение»</b></p>	<p><b>Проведение одного издел, предложенных детьми.</b></p> <p>КТД «Создай людям хорошее настроение» – плакат-сюрприз.</p> <p><i>*Работа с символом трека – кругом Добра</i></p> <p>Дополняем «Классный круг добра».</p>	<p>Познавательная, художественная. Взаимодействие – парное.</p>	<p>КТД «Создай людям хорошее настроение». Динамические паузы.</p>
4	<p><b>«С заботой о старших»</b></p>	<p>Совместное обсуждение с родителями и детьми: <b>Как делать добро длябабушек и дедушек (родных, соседей)?</b></p> <p><b>Что значит бытьдобрым рядом с ними?</b></p> <p>Рассказ учителя о «Фонде «Старость в радость».</p> <p>Совместная поздравительная открытка для старшего поколения<sup>4</sup>.</p> <p><i>*Работа с символом трека - дополняем «Классный круг</i></p>	<p>Познавательная, проблемно- ценностное общение. Взаимодействие – парное.</p>	<p>Беседа. Динамические паузы.</p>

		<p>добра»: проявляй доброту....</p> <p>Учитель рассказывает родителям и детям об акции «Коробка храбрости<sup>5</sup>», о том, что необходима будет их помощь и пр.</p> <p>Данная работа может продолжиться в 3-4 классах, но уже в классе и без родителей.</p>		
5	<b>КТД «Коробка храбрости»</b>	<p><b>КТД</b></p> <p><i>*Работа с символом трека: дополняют «Классный круг добра».</i></p>	<p>Познавательная, проблемно-ценностное общение. Взаимодействие – групповое.</p>	<p>Коллективно-творческое дело.</p>
6	<b>КТД «Братья наши меньшие»</b>	<p>Как волонтеры помогают животным? – презентация от учителя с комментариями - дополнениями от детей.</p> <p>Коллективная работа: что мы можем сделать как проявить заботу?</p> <p>Пригласить волонтеров из организации города – организовать встречу, поговорить о помощнике, кто в ней нуждается. В зависимости от региона и климатических условий в данный</p>	<p>Познавательная, проблемно-ценностное общение. Взаимодействие – групповое.</p>	<p>Беседа. Динамические паузы.</p>


		временной пе- риодможет быть ещё		
--	--	--	--	--



		<p>актуально изготовление кормушек для птиц. Тогда могут появиться добровольцы регулярно насыпать корм в кормушки.</p> <p><i>*Работа с символом трека:</i> дополняют «Классный круг добра».</p>		
7, 8	<b>«Добровольцем будь всегда!»</b>	<p>Встреча с гостем, который достиг успехов в области добровольчества.</p> <p><i>*Работа с символом трека:</i> дополняют «Классный круг добра» впечатлениями встречи.</p>	<p>Познавательная, проблемно-ценностное общение. Взаимодействие – групповое.</p>	<p>Встреча с интересными людьми. Динамические паузы.</p>

9	<p><b>«Портрет добровольца»</b></p>	<p><i>*Работа с символом трека:</i> создание коллективной работы «Классный кругдобра».</p> <p>Дополняем качествами добровольца (выбирая из: милосердный, злой, отзывчивый, вредный...)</p> <p>Дополняем делами, которые ещё можем сделать – данные дела могут быть организованы в 3-4 классах, в треке «Орлёнок-Эколог» или в других треках.</p> <p>На ладошке, которую каждый ребёнок сделал для себя самостоятельно на одном из предыдущих занятий, дети</p>	<p>Познавательная, проблемно-ценностное общение.</p> <p>Взаимодействие – групповое.</p>	<p>Беседа.</p> <p>Динамические паузы.</p>
---	-------------------------------------	--	---	---

		дописывают, продолжая фразу «Быть добрым и заботиться о других -это ...»		
<p><b>Трек «Орлёнок – Спортсмен» – 9 занятий</b>  <i>Ценности, значимые качества трека:  здоровый образ жизни Символ трека - чек-лист</i></p>				
<p>Время для реализации этого трека обусловлено необходимостью усилить двигательную активность детей, так как к середине учебного года накапливается определённая физическая и эмоциональная усталость от учебной нагрузки. Надеемся, что дополнительные физкультурно-оздоровительные мероприятия в том числе позволят снизить заболеваемость детей, что актуально в зимний период.</p>				
1	«Утро начинай с зарядки – будешь ты всегда в порядке!»	<p><b>Введение в тему, мотивация, целеполагание.</b></p> <p><b>Знакомство с понятием «Орлёнок - Спортсмен»:</b>  <b>лексическая работа – значения нового слова.</b></p> <p><i>Что такое здоровый образ жизни, из чего он состоит, почему это важно.</i></p> <p><i>*Работа с символом трека: чек-листом.</i>  Создаем визуальный образ человека (или какого-либо персонажа), ведущего здоровый образ жизни, дописывая к нему ответы детей. Учитель должен обратить внимание на слова детей о зарядке.</p>	<p>Познавательная, игровая, проблемно-ценностное общение, физкультурно-спортивная.</p> <p>Взаимодействие – парное, групповое.</p>	<p>Создание визуального образа человека, ведущего здоровый образ жизни.</p> <p>Танцевальная зарядка.</p> <p>Работа с чек-листом.</p>

		<p>Работаем в группах— придумываем и по- казываем для ребят</p>		
--	---	---	--	--

	<p>1-2 упражнения для зарядки</p> <ul style="list-style-type: none"> <li>- одна группа – утреннюю;</li> <li>- вторая – в школе наперемене;</li> <li>- третья – если устал сделать уроки дома;</li> <li>- четвертая группа – ...</li> </ul> <p><i>Говорим о важности зарядки для человека в любом возрасте. Далее обязательно каждая группа должна показывать на уроках, переменах мини-зарядки, которые придумывает сама.</i></p> <p><i>Дети предлагают упражнения для зарядки для дома, обязательно:</i></p> <p>2 класс – 4-5 упражнений. Создаём памятку с упражнениями, дети забирают её домой.</p> <p><i>*Работа с символом трека «Орлёнок – спортсмен»</i></p> <p>Размещение 1-го пункта в чек-листе: «Я сделал(а) зарядку».</p>		
--	---	--	--

2	<p><b>«Должен быть режим у дня»</b></p>	<p>Начинаем занятие с комплекса зарядки для дома.</p> <p><i>Говорим о режиме дня и значении двигательной активности.</i></p> <p>Игра «Победа над Великим Нехочухой»:</p>	<p>Познавательная, игровая, проблемно-ценностное общение. Взаимодействие – парное, групповое.</p>	<p>Беседа.</p> <p>Игра «Победа над Великим Нехочухой».</p> <p>Динамические паузы.</p> <p>Работа с чек-листом.</p>
---	---	--	---	---

		<p>просмотр м/ф «Нехочуха» (<i>не до конца</i>), обсуждение, в гости приходит Нехочуха. Он дает ребятам задания, которые они должны выполнить, убеждая его в том, что важно двигаться, что важно соблюдать режим и пр. В конце Нехочуха соглашается с ребятами.</p> <p><i>*Работа с символом трека – чек-листом. Вместе «голосуют за активный образ жизни, за режим дня» (досматривают мультфильм) Размещение 2-го пункта в чек-листе: «Я составил(а) план на день».</i></p>		
3	«О спорт, ты – мир!»	<p><b>Учитель показывает и рассказывает о 10 великих спортсменах страны.</b></p> <p>Работа в группах – выбрать вид спорта, нарисовать его эмблему, придумать и показать одно из движений (<i>или упражнение из этого вида спорта</i>), придумать рассказ об этом виде спорта.</p> <p>Ребята рассказывают и показывают, учитель обязательно показывает фото</p>	<p>Познавательная, игровая, проблемно-ценностное общение. Взаимодействие – парное, групповое.</p>	<p>Работа в группах. Динамические паузы. Работа с чек-листом.</p>

		российского		
--	--	-------------	--	--



		<p>спортсмена (<i>говорит, как его зовут, где он родился, каких результатов добился</i>).</p> <p><i>*Работа с символом трека: размещение 3-го пункта в чек-листе</i></p> <p>—</p> <p>«Сегодня я был(а) особенно активным(ой) и многодвигался(лась)».</p>		
4	<p><b>«Сто затей для всех друзей»</b></p>	<p>Вспоминаем 1-3 занятия. Что получилось сделать дома?</p> <p>Игра с элементами ТРИЗ: придумаем новый вид спорта.</p> <p>Мини-соревнования по этим видам спорта. Как дома и где я могу играть в эти игры?</p> <p>Чему могу научить своих друзей?</p> <p><i>*Делаем фото с этими видами спорта и подписываем название.</i></p> <p>Презентация от учителя «Весёлые и необычные виды спорта в России».</p> <p><i>*Работа с символом трека: размещение 4-го пункта в чек-листе</i></p> <p>—</p>	<p>Познавательная, игровая, проблемно-ценностное общение. Взаимодействие</p> <p>— парное, групповое.</p>	<p>Игра с элементами ТРИЗ.</p> <p>Работа с чек-листом.</p>

		«Я придумал(а) новую спортивную игру».		
5	<b>«Готовимся к спортивным состязаниям»</b>	Кто такой болельщик? Чем он «болен»? Роль болельщика? Как	Познавательная, игровая, проблемно-ценностное общение.	КТД «Плакат болельщика».

		<p>можно поддержать свою команду?</p> <p>КТД «Плакат болельщика» – формат А4 для каждой команды, придумывают, рисуют, защищают. Придумываем «кричалку». Лучшую разучиваем все вместе.</p> <p>Игра-обсуждение «Копилка болельщика» – показываем видеофрагменты поведения болельщиков (<i>правильные и неправильные</i>), обсуждаем их поведение и составляем правила болельщика.</p> <p>Видеообращение великого спортсмена (1-2 минуты), как ему помогли болельщики победить в соревнованиях.</p> <p><i>*Работа с символом трека:</i> размещаем правила болельщика в классном уголке.</p> <p>Размещение 5-го пункта в чек-листе –</p> <p>«Я запомнил(а) новую кричалку».</p>	<p>Взаимодействие – парное, групповое.</p>	<p>Игра-обсуждение «Копилка болельщика». Работа с чек-листом.</p>
--	--	---	--	---

6	<b>Спортивная игра «У рекордов наши имена»</b>	<i>Спортивные соревнования. Используем плакаты, кричалки.</i>	Познавательная, игровая, проблемно-ценностное общение. Взаимодействие – парное, групповое.	Спортивные соревнования. Работа с чек-листом.
---	--	---	--	---

		<p><i>*Работа с символом трека:</i> размещение 6-го пункта в чек-листе</p> <p>–</p> <p>«Я принял(а) участие в соревнованиях».</p>		
7, 8	<p><b>«Быстрее! Выше! Сильнее!»</b></p>	<p>Встреча – подарок с интересными людьми из области спорта.</p> <p>Гости расскажут детям, что необходимо для того, чтобы быть профессиональным спортсменом.</p> <p><i>*Работа с символом трека:</i> размещение 7-го пункта в чек-листе</p> <p>–</p> <p>«Я узнал(а), как стать профессионалом в спорте».</p>	<p>Познавательная, проблемно-ценностное общение.</p> <p>Взаимодействие – парное.</p>	<p>Встреча с интересными людьми.</p> <p>Динамические паузы.</p> <p>Работа с чек-листом.</p>
9	<p><b>«Азбука здоровья»</b></p>	<p>Подведение итогов.</p> <p>Что важное для себя узнали? – обобщение по чек-листу.</p> <p><i>*Работа с символом трека:</i> составляем азбуку здоровья (эта работа может быть продолжена на уроках окружающего мира, в рамках других треков, и обязательно в 3-4 классах)</p>	<p>Познавательная, игровая.</p> <p>Взаимодействие – парное, групповое.</p>	<p>Подведение итогов.</p> <p>Работа с чек-листом.</p>

**Трек «Орлёнок – Эколог» – 9 занятий**

*Ценности, значимые качества трека: природа, Родина*

*Символ трека – рюкзачок Эколога*

Погодные условия в момент реализации трека «Орлёнок – Эколог» позволяют проводить мероприятия за пределами здания школы с выходом на природу. Есть возможность использования природных материалов при изготовлении поделок, проведения акций с посадками деревьев, уборке мусора в рамках экологического субботника.

1	«ЭКОЛОГИЯ»	<i>Введение в тему. Мотивация, целеполагание. Знакомство с</i>	Познавательная, игровая. Взаимодействие – парное, групповое.	Сбор рюкзака эколога. Игровые упражнения.
---	------------	--	--	---



	<p><b>понятиями</b>  <b>«Экология. Эколог»:</b>  <b>лексическая работа</b>  <b>—значения новых</b>  <b>слов.</b></p> <p>Работа в парах. Собираем рюкзачок эколога, чтобы отправиться в путешествие по треку. Решаем, что и для чего туда необходимо положить.</p> <p>Обсуждаем классом. Формируем общий рюкзачок эколога.</p> <p>Игровое упражнение «Учимся понимать природу» (<i>изобразить мимикой, жестами животных в тех или иных ситуациях</i>).</p> <p>Вывод: эколог должен понимать окружающий мир.</p> <p><i>*Работа с символом трека - рюкзачком Эколога.</i></p> <p>Добавляем слово «понимание» в рюкзачок. И говорим о том, что на следующем занятии будем искать те качества, которыми должен обладать настоящий эколог.</p>		<p>Динамические паузы.</p>
--	--	--	----------------------------

2	«Каким должен быть настоящий эколог?»	<p><i>Работа с качествами, которые необходимы экологу.</i></p> <p>Вспоминаем, что положили в рюкзачок эколога.</p>	<p>Познавательная, игровая, проблемно-ценностное общение. Взаимодействие – парное, групповое.</p>	<p>Игра «Экологическая ромашка».</p> <p>Просмотр экологического мультфильма.</p>
---	---------------------------------------	--	---	--



	<p>На чем остановились на прошлой встрече?</p> <p>Игра «Экологическая ромашка» – дети разбиваются на микрогруппы по три человека, на столе лежат лепестки ромашки с качествами эколога: ответственность, наблюдательность, любознательность, забота и др. <i>(на каждом столе разные качества)</i>.</p> <p>Необходимо обсудить и доказать всем ребятам, что это качество очень важно для эколога.</p> <p>По итогам выступления лепестки собираются в единую ромашку, добавляется лепесток «понимание».</p> <p>Просмотр экологического мультфильма и определение качества настоящих экологов, которые увидели в героях<sup>6</sup>.</p> <p>Подводим итоги: кто такой эколог? Какими качествами он должен обладать?</p> <p><i>*Работа с символом трека –</i></p>		<p>Динамические паузы.</p>
--	--	--	----------------------------

		<i>рюкзачком Эколога.</i>		
--	--	---------------------------	--	--

		Ромашка прикрепляется на рюкзачок.		
3	«Мой след на планете»	<p><b>Актуализация важности бережного отношения к природеи планете.</b></p> <p>Какие экологическиепроблемы есть в нашем регионе? Как мусор влияет на природу?</p> <p>Дидактическая игра из «Орлёнка»: что в мусорном ведре? Как уменьшить количество бытового мусора?</p> <p>Смотрим экологический мультфильм<sup>7</sup> Что мы можем сделать для этого? В ходе обсуждения и предложений детей учителю важно вычленить высказывание: «можемсделать плакат с призывом не бросать мусор в природе».</p> <p>Коллективная работа сэлементами КТД «Рисуем плакат «Не бросай мусор», формат А4, учительделает копию/фото плаката. Дети могут их унести домой и разместить у себя дома, на</p>	<p>Познавательная, игровая, проблемно-ценностное общение.Взаимодействие – парное, групповое.</p>	<p>Дидактическая игра из «Орлёнка»: что в мусорном ведре? Просмотр экологического мультфильма. Создание Динамические паузы.</p>

		подъезди пр.		
--	--	--------------	--	--

		<p><i>*Работа с символом трека - рюкзачком Эколога: цветные плакаты складываем в рюкзачок Эколога. Вывод: что мы сделали сегодня очень важное? Как это может помочь планете?</i></p>		
4	<p><b>«Что должен знать и уметь эколог?»</b></p>	<p><b>Экскурсия/интеллектуальная игра</b></p> <p>Обсуждаем где разместили плакаты? Как отреагировали окружающие? Важность того, что сделали?</p> <p>- 1 вариант: экскурсия в экологический центр или на станцию юннатов города. - 2 вариант: игра «Знаю, умею» (опыт проведения исследований, наблюдение за природой, эксперимент с озвучиванием звуков животных, птиц, сравнение «природных» и «искусственных» звуков, работа с детской энциклопедией «Что такое? Кто такой?»). Подведение итогов.</p> <p><i>*Работа с символом трека - рюкзачком Эколога:</i></p>	<p>Познавательная, игровая, проблемно-ценностное общение. Взаимодействие – парное, групповое.</p>	<p>Экскурсия/интеллектуальная игра. Динамические паузы.</p>

		дополняем рюкза- чок эколога		
--	--	---------------------------------	--	--

		новыми знаниями - что должен знать эколог?		
5	«Восхищаемся красивым миром»	<p><i>Работаем над понимаем – эколог должен любить природу, через любовь рождается понимание, забота.</i></p> <p>Презентация от учителя «Удивительная природа России».</p> <p>Работа по микрогруппам с книгами, энциклопедиями, с использованием Интернета – подготовка короткого сообщения «Нас восхитило...!».</p> <p>КТД создаем картину из фрагментов «Красота моего родного края» – каждая группа получает фрагмент картины, который необходимо раскрасить. Собираем и обсуждаем полученный результат.</p> <p>Анализируем: «почему важно не только охранять, но и любить природой, видеть её красоту?»</p> <p><i>*Работа с символом трека - рюкзачком</i></p> <p><i>Эколога:</i> дополнение рюкзачок «надо любить, уметь видеть</p>	<p>Познавательная, игровая, проблемно-ценностное общение. Взаимодействие – парное, групповое.</p>	<p>Создание картины «Красота моего родного края».</p> <p>Динамические паузы.</p>

		красоту вокруг».		
--	--	------------------	--	--



6	«Экология на практике»	<p><i>вариант.</i> Экологический субботник. Сажаем деревья. Пересаживаем комнатные цветы. Ухаживаем за животными на станции юннатов.</p> <p><b>2 вариант.</b> Фотоохота «Природа и мы».</p> <p><i>вариант.</i> Просмотр и обсуждение экологических мультфильмов.</p>	Познавательная, досугово-развлекательная. Взаимодействие – парное, групповое.	Экологический субботник/ фотокросс/ просмотр экологических мультфильмов.
7, 8	«Встреча с человеком, которого можно назвать настоящим экологом»	<p><i>На занятия в рамках данного трека приглашается личность, добившаяся успехов во сфере изучения экологии, сохранения природы, растительного и животного мира..</i></p> <p>Гость рассказывает ребятам о том, в чем заключается миссия эколога для окружающей среды.</p> <p><i>*Работа с символом трека - рюкзаком Эколога: в рюкзачок вкладываем свои впечатления о встрече.</i></p>	Познавательная, проблемно-ценностное общение. Взаимодействие - парное.	Встреча с интересными людьми. Динамические паузы.

9	<p><b>«Шагая в будущее - помни о планете»</b></p>	<p><i>Работа с рюкзачком эколога: достаём из рюкзачка понятия, смотрим фото/видео как проходил трек, рисунки – обсуждаем как прошёл трек, создаём опорную схему по треку и размещаем в</i></p>	<p>Познавательная, проблемно-ценностное общение. Взаимодействие - парное, групповое.</p>	<p>Подведение итогов. Просмотр мультфильма.</p>
---	---	--	--	---

		<p><i>классном орлят-скомуголке.</i></p> <p>Смотрим мультфильм «Мальчик и Земля». Делаются выводы о роли эко-лога, о его роли для природы. Поощрения и награждения.</p>		
--	--	---	--	--

***Трек «Орлёнок – Хранитель исторической памяти» – 9 занятий***  
*Ценности, значимые качества трека: семья, Родина* Символ трека – альбом «Мы – хранители»


Данный трек является логическим завершением годового цикла Программы. В рамках трека происходит ценностно-ориентированная деятельность по осмыслению личностного отношения к семье, Родине, к своему окружению и к себе лично. Ребёнок должен открыть для себя и принять значимость сохранения традиций, истории и культуры своего родного края.

Основная смысловая нагрузка трека:

Я – хранитель традиций своей семьи.

Мы (класс) – хранители своих достижений.

Я/Мы – хранители исторической памяти своей страны.

1	<p><b>«Орлёнок–Хранитель исторической памяти»</b></p> 	<p><i><b>Введение в тему, мотивация, целеполагание.</b></i></p> <p><i><b>Знакомство с понятием «Хранитель»: лексическая работа – значения нового слова.</b></i></p> <p>Кто может быть хранителем? Что можно хранить? Для кого хранить? Зачем хранить? Как и где хранить?</p> <p>Понятия собираем в альбом «Мы – хранители».</p> <p>Учимся работать в парах / группах.</p>	<p>Познавательная, игровая, проблемно-ценностное общение. Взаимодействие – парное, групповое.</p>	<p>Работа в парах. Работа с альбомом.</p>
---	---	---	---	---

	<p>Возможна помощь наставника- старше-классника. Отвечаем на вопросы: Что можно хранить дома, в городе, в регионе, в стране?</p> <p>Высказывания ребят. Из всех высказываний учитель выделяет важность сохранения фотографий.</p> <p>Показывает презентацию старых исторических фотографий России или родного края.</p> <p>Работа в парах: о чём могут рассказать фотографии? Почему важно их хранить в стране? В семье?</p> <p>Ребята обсуждают и предлагают, как можно сделать фото класса.</p> <p>Обсуждение идей классом.</p> <p>Историческое фотографирование всем классом <i>(при возможности – печатаем фото сразу вкладываем в альбом)</i>.</p> <p><i>*Работа с символом трека - альбомом Хранителя.</i> Подведение итогов: хранитель – это... Понятия</p>		
--	--	--	--

		оформляем и соби- раем в альбом «Мы – хранители».		
--	--	---	--	--

		Задание: принести фото исторического или просто события семьи, узнав о нём всю информацию <sup>8</sup> .		
2	«Хранитель семейных традиций»	<p><i>Презентация от учителя «Их имена хранятся в истории России».</i></p> <p>Вспоминаем, используя альбом, что делали на предыдущем занятии.</p> <p>Учимся работать в микрогруппах (3 человека) и слышать друг друга – ребята рассказывают о семейном фото. Выбирают одного, кто подведет итоги для класса: «Никита нам рассказал, как они ходили в поход... Света о том, что дедушка научил ее кататься на велосипеде...».</p> <p>Педагог фиксирует опорную схему на карточках: Никита – ходили в поход, Света – кататься на велосипеде и др. Обобщаем всё сказанное и подводим итоги, что это важно помнить и знать.</p> <p>Данные схемы вкладываются в альбом (с ними можно</p>	Познавательная, игровая.	Работа в группах Обсуждение традиций Пополнение альбома

		поработать на уроках дополнив их, и обяза- тельно		
--	--	---	--	--

---

<sup>4</sup> Важно проработать и информировать родителей о данном задании, о том, что ребенку необходима помощь и т.п.



		<p>продолжить работу в 3-4 классе).</p> <p>Обсуждаем: где ваши имена, события будут храниться? где вы храните добрые воспоминания о событиях своей семьи?</p> <p><i>*Работа с альбомом Хранителя, подведение итогов: продолжи фразу «Я хочу сохранить ...» (2 класс – письменно)</i></p>		
3	«Я храню традиции семьи, а, значит, и традиции страны»	<p><b>Вспоминаем и обобщаем первые два занятия: я – хранитель традиций семьи.</b></p> <p>Обсуждаем: я – семья Россия – традиции и важность их сохранения. какие традиции есть в России? Истинная традиция та, которая прошла через наше сердце (шествие Бессмертного полка, Масленица, Новый год пр.).</p> <p>Определяем какой должна быть настоящая традиция:</p> <ul style="list-style-type: none"> <li>- общенародной;</li> <li>- доброй;</li> <li>- значимой для всех.</li> </ul> <p>Учимся работать в парах: обсуждаем какие настоящие традиции есть в России и</p>	Познавательная, игровая.	Обсуждение вопросов Работа в парах

		регионе, делаем		
--	--	-----------------	--	--

		<p>художественный коллаж из заготовок/вырезок «Традиции России». Коллажи вкладываем в альбом.</p> <p><i>*Поведение итогов: Обсуждаем, какие из этих традиций важны для самих ребят и почему?</i></p>		
4	<b>Кодекс «Орлёнка – хранителя»</b>	<p>Познавательная виртуальная экскурсия – смотрим мультфильм «Мульти-Россия<sup>9</sup>» (о стране, о регионе, о других городах).</p> <p>Анализируем и обсуждаем, что важно сохранить в России. Обсуждаем: что мы можем сделать, чтобы сохранить красоту родного края, родной страны.</p> <p>Составляем кодекс «Орлёнка – хранителя» (важно возвращаться к этому кодексу, обсуждать, как его выполняем, дополнять его).</p> <p><i>*Хранителя, подведение итогов: оформляем в альбом кодекс «Орлёнка – хранителя».</i></p>	Познавательная, игровая.	Познавательная виртуальная экскурсия Составление Кодекса
5	<b>«Знать, чтобы хранить»</b>	Познавательная игра-квест «Ключи истории» (возможно	Познавательная, игровая.	Познавательная игра. Работа с Альбомом

---

<sup>5</sup>


«Мульти-Россия» (второе официальное название «Мы живем в России») — цикл мультипликационных роликов о разных регионах, городах и народностях России. Является совместным проектом продюсерской компании «Аэроплан» и студии «Пилот». Работа над данным сериалом была начата в 2006 году. Хронометраж каждого фильма — 1 минута.

		<p>проведение в музеях города, в библиотеке, в общественном центре) с элементами поисковой деятельности – дети примеряют на себя роль хранителей и решают интеллектуально-творческие задачи из области истории, культуры родного края.</p> <p><i>*Работа с альбомом Хранителя, подведение итогов.</i></p>		
б	«Историческое чаепитие»	<p>К ребятам в класс приходят наставники и учитель истории старших классов (экскурсовод-краевед, историк, родитель-знаток истории). Актуализация полученной на предыдущих встречах информации. Дети за чашкой чая задают интересующие их вопросы по истории и событиям в России. Гости отвечают. Также гости могут задать вопрос ребятам. Самый лучший вопрос поощряется гостями.</p> <p><i>*Работа с альбомом Хранителя, подведение итогов:</i></p> <p>Впечатление гостей заносится в альбом. Дети тоже</p>	Познавательная.	<p>Встреча-общение с гостями</p> <p>Работа с Альбомом</p>

		<p>могут оставить свои впечатления.</p>		
--	--	---	--	--

7, 8	<b>«Расскажи мне о России»</b>	Диалог на равных с личностью, который добился успехов, отвечающих запросам трека «Орлёнок – хранитель исторической памяти».  <i>*Работа с альбомом Хранителя, подведение итогов.</i>	Познавательная, проблемно- ценностное общение. Взаимодействие – парное.	Встреча с интересными людьми. Динамические паузы.
9	<b>«Я – хранитель, мы – хранители»</b>	Смотрят фото/видео как проходил трек. Перелистывают альбом, анализируют результат, размещают в классном уголке. Работа в парах: из доступных источников (книга, учебник, интернет, личных знаний) придумать исторический вопрос издать его ребятам. Награждение и поощрение лучших ребят.	Познавательная, игровая. Взаимодействие – парное, групповое.	Подведение итогов.

### 3.3. Содержание курса внеурочной деятельности для 3-4 классов

№	Тема	Содержание темы	Виды деятельности	Формы организации занятий
				<p><b>Трек «Орлёнок – Лидер» – 9 занятий</b>  <i>Ценности, значимые качества трека: дружба, команда</i>  <i>Символ трека – конструктор «Лидер»</i></p> <p>В процессе реализации данного трека дети приобретают опыт совместной деятельности, что является необходимым в начале учебного года. Педагог может увидеть уровень сплочённости классного коллектива в начале учебного года, сформировать детские микрогруппы для приобретения и осуществления опыта чередования творческих поручений.</p>

1	«Лидер – это ...»	<p><i>Введение в тему, мотивация, целеполагание.</i></p> <p><i>Знакомство с понятием «Лидер»:</i></p>	<p>Познавательная, игровая.</p> <p>Взаимодействие – групповое.</p>	<p>Игра на командообразовании.</p> <p>Динамические паузы.</p>
---	-------------------	---	--	---



	<p><b>лексическая работа – значения нового слова.</b></p> <p>От учителя звучит вопрос детям: кто со мной хочет в команду? Игра на командообразование.</p> <p>Анализируем: что получилось? Что не получилось? Кто выступил в роли лидера? Работаем в группах с конструктором «Лидер», собираем качества лидера, в виде опорной схемы.</p> <p>Игра на командообразование Анализ игры по конструктору «Лидер». Какие качества присущи лидеру? Что ещё необходимо лидеру?</p> <p><i>*Работа с конструктором. Подведение итогов: конструктор «Лидер» (собираем качества лидера, как опорную схему).</i></p>		
--	--	--	--

2	«Я могу быть лидером!»	Повторение конструктора «Лидер».  <i>Работа в группах: назвать 1-3 известных лидеров нашей страны, почему их можно считать лидерами,</i>	Познавательная, игровая, проблемно-ценностное общение. Взаимодействие – групповое.	Беседа. Тренинг на выявления лидера в команде. Видео «Интервью с лидером». Динамические паузы.
---	------------------------	--	--	---

	<p><i>какими качествами они обладают.</i></p> <p>Если появляются новые качества, которых не было раньше в конструкторе «Лидер», то конструктор дополняем.</p> <p>А кто может быть лидером? Лидером может быть каждый, и я могу!</p> <p>Тренинг на выявления лидера в команде (с чек-листами, где дети после каждого упражнения записывают, кто, по их мнению, был лидером). Тренинг должен содержать упражнения художественно-эстетического содержания, интеллектуального, спортивного и т.п.</p> <p><i>*Работа с конструктором “Лидер”, подведение итогов.</i></p> <p>Подведение итогов: Видео от учителя «Интервью с лидером». Ответ на вопрос: «Какие качества помогли мне стать лидером?»</p> <p>Обсуждаем: где может проявить себя,</p>		
--	--	--	--

		раскрыться лидер? Во всех ли ситуациях я могу быть лидером? В		
--	--	---	--	--

		<p>конструктор заносимопорную схему «Я могу быть лидером».</p>		
3	<p><b>«В команде рождается лидер»</b></p>	<p>Возвращаемся к конструктору «Лидер», где учитель заранее добавляет много новых качеств лидера как положительных, так и отрицательных. Обсуждаем! Убираем лишнее.</p> <p>Чтобы обладать этими качествами, что необходимо мне лично сделать? – обсуждаем в группах. Обсуждаем положительные и отрицательные стороны лидерства.</p> <p><b>Введение ЧТП и развитие умения работать в команде.</b> Что такое ЧТП (<i>чередование творческих поручений? Какие могут быть поручения? Как их можно выполнять?</i>) Делимся на команды.</p> <p>Оформляем наглядно.</p> <p>Тренинг – пробуем выполнить здесь и сейчас ЧТП.</p> <p>Дети получают первый опыт работы, за</p>	<p>Познавательная, игровая, проблемно-ценностное общение. Взаимодействие – групповое.</p>	<p>Беседа. Тренинг. Динамические паузы.</p>

		<p>которую они ответ- ственны. Дополняем конструктор «Лидер» – ответственность за</p>		
--	--	---	--	--

		<p>порученное дело, умение держать цель.</p> <p><i>*Работа с конструктором. Общее подведение итогов: что получилось? Какие трудности встретили? Как стать лидером? (формулируем шаги лидерству, дополняем их в конструктор)</i></p>		
4	<b>«КЛАССный выходной»</b>	<p>Выход детей с родителями, наставниками и классным руководителем на «выходной». С целью для сплочения коллектива класса, родителей и наставников.</p> <p>Привлечение наставников обязательно – старшеклассников, которые помогают организации испытаний.</p> <p>Предполагается, что эти испытания раскроют лидерские качества в учениках. Дети учатся преодолевать себя, свои страхи, учатся ставить цели.</p> <p><i>Мини-анализ совместный с родителями, наставниками</i></p>	<p>Познавательная, игровая, досугово-развлекательная. Взаимодействие – групповое.</p>	<p>Верёвочный курс</p>

		<i>идетьми после верёвочного курса по</i>		
--	--	---	--	--



		<p>конструктору «Лидер».</p> <p>Дети учатся объективно оценивать себя, свои силы и возможности.</p> <p>Анализируют, что получилось и почему? что не получилось и почему? чего не хватило для того, чтобы было лучше?</p>		
5	«От идеи – к делу!»	По методике КТД работаем над созданием общего дела для других ребят (для 1-2 классов, в параллели, для родителей и пр.)	Познавательная, игровая, досугово-развлекательная. Взаимодействие – групповое.	КТД
6	КТД «Вместе мы сможем всё!»	Готовимся, проводим анализируем (6 этапов коллективно- творческого дела по И.П. Иванову)	Познавательная, игровая, досугово-развлекательная. Взаимодействие – групповое.	КТД
7, 8	«Встреча с тем, кто умеет вести за собой»	Гость рассказывает, как важно быть ответственным перед людьми, что помогаету быть лидером, вести за собой.	Познавательная, проблемно- ценностное общение. Взаимодействие – парное.	Встреча с интересными людьми. Динамические паузы.
9	«Мы дружный класс!»	Смотрят фото/видео как проходил трек. Подводят итоги, обращаясь к конструктору «Лидер». Каждая группа (по ЧТП) придумывает, готовит и показывает для ребят сюрприз. Вывод: мы дружный класс! Итоговая социометрия.	Познавательная, игровая. Взаимодействие – парное, групповое.	Подведение итогов.

*Трек «Орлёнок – Эрудит» – 9 занятий*  
*Ценности, значимые качества трека: познание*  
*Символ трека – конверт-копилка*



Трек «Орлёнок-Эрудит» занимает первый месяц второй четверти, которая отличается высоким содержанием различных интеллектуальных олимпиад, конкурсов, конференций и т.п. – в этот период дети знакомятся с разными способами получения информации, что необходимо для их успешной деятельности, в том числе познавательной.

Именно в этот

период учебного года у детей отмечается наиболее высокая мотивация и интерес к учёбе.

1	«Кто такой эрудит?»	<p><b>Введение в тему, мотивация, целеполагание.</b></p> <p><b>Знакомство с понятием (повторения понятия) «Эрудит»:</b> лексическая работа – значения нового слова – подобрать из предложенных вариантов определений наиболее точное и понятное самим ребятам.</p> <p><i>* Работа с символом трека - конвертом- копилкой:</i> работаем, вкладываем понятие «эрудит», рисуем словесный портрет эрудита.</p> <p>Учимся работать в группах: Кто они самые известные эрудиты России? Игра «Лото» – соединить ФИ и портрет известного россиянина и в чем заключался его талант, открытия и пр. – Ломоносов М., Д. Менделеев, Н. Лобачевский, В.</p>	<p>Познавательная, игровая, проблемно-ценностное. Взаимодействие: групповое.</p>	<p>Игра «Лото». Интеллектуальная игра «Вопрос от эрудита».</p>
---	---------------------	--	--	--

		Вернадский, Л. Ландау, И. Павлов. Назвать качества,		
--	--	---	--	--

	<p>которые помогут стать эрудитом.</p> <p>Интеллектуальная игра «Вопрос от эрудита» - вопросы должны быть связаны с «Лото».</p> <p><i>*Работа с конвертом-копилкой трека «Орлёнок – Эрудит».</i> Подведение итогов: кто сегодня показал себя, как эрудит?</p>		
--	---	--	--

2	<p>«Я эрудит, а это значит...»</p>	<p>Повторяем интеллектуальные секреты эрудита – смекалка, ум, знание, любознательность, внимательность, увлечённость, изобретательность, коммуникабельность, эрудиция. Каких приобрести? (чтение, учеба, образование).</p> <p>Способы решения интеллектуальных задач – интеллект, логика, дедукция, интуиция.</p> <p>Учимся работать в парах: игра «Интеллектуальный кроссворд» с применением различных способов решения.</p> <p><i>*Работа с конвертом-копилкой трека «Орлёнок – Эрудит». Сложно ли быть эрудитом? Что для этого надо? качества</i></p>	<p>Познавательная, игровая, проблемно-ценностное.</p> <p>Взаимодействие – групповое.</p>	<p>Игра «Интеллектуальный кроссворд»</p>
---	------------------------------------	--	--	--

		<p>вкладываем в конверт-копилку «Эрудита».</p> <p>Опорную схему, начатую в 1-2 классах, дополняем и вкладываем в конверт-копилку «Эрудита».</p>		
3	<p><b>«Игра – это полезно и интересно»</b></p>	<p><b>Методы активизации мозговой деятельности:</b></p> <p><b>упражнения на развитие логики, смекалки, задачи для интеллектуальной разминки.</b></p> <p>Учимся работать в группах и подбирать вопросы по теме игры. Выдвигаем способы запоминать, думать, узнавать...</p> <p>Игра «Эврика» – за освоение способов запоминания и поиска информации, составления вопросов по интеллектуальным знаниям.</p> <p>- 1 этап игры – каждая группа детей подбирает вопрос учителю из доступных источников, учитель демонстрирует обучающимся как он ищет ответ на вопрос и отвечает ребятам.</p> <p>- 2 этап игры – учитель задаёт ребятам вопросы, они ищут ответ и отвечают.</p> <p>- 3 этап – дети</p>	<p>Познавательная, игровая.</p> <p>Взаимодействие – групповое.</p>	<p>Игра «Эврика».</p>

		задаютвопрос друг другу.		
--	--	-----------------------------	--	--



		<p><i>*Работа с символом трека - конвертом- копилкой Эрудита.</i></p> <p>Определяем значимость совместной работы.</p> <p>Способы запоминания вкладываем в конверт-копилку.</p>		
4	«Эрудит – это широкий кругозор»	<p><b>Презентация «10 великих изобретений русских учёных» - как ученые расширяют свои знания.</b></p> <p>Как я сам могу пополнить свои знания? Что для этого нужно сделать?</p> <p>Знакомство с детской литературой, журналами, Интернетресурсами, где можно найти знания.</p> <p><b>Заполняем по группам круг Знаний</b> Он поможет педагогу выявить интеллектуальные интересы детей,</p> <p><i>*Работа с конвертом-копилкой трека «Орлёнок – Эрудит».</i></p> <p>Вкладываем в конверт-копилку. В конце года анализируем – что узнали и т.п.</p> <p><b>Учимся выдвигать идеи и планировать:</b> для кого можно провести интеллектуальную</p>	<p>Познавательная, игровая, проблемно-ценностное.</p> <p>Взаимодействие –групповое.</p>	<p>Презентация «10 великих изобретений русских учёных».</p> <p>Круг Знаний.</p>


		игру, группа должна предложить идею попроведению		
--	--	--	--	--

		<p>интеллектуальной игры для ребят 1-2 класса.</p> <p><i>Обсуждаем идеи. Синтезируем все идеи в одну. Определяем план действий по подготовке. Распределяем обязанности.</i></p> <p><i>*Работа с конвертом-копилкой трека «Орлёнок – Эрудит».</i></p> <p>Подводим итоги: как сработали? Результат вкладываем в конверт-копилку.</p>		
5	<p><b>«Твори! Выдумывай! Пробуй!»</b></p>	<p>Вспоминаем 4 занятия составляем план, что делали – решали для кого будем проводить, придумывали, обсуждали, планировали, распределяли.</p> <p>Готовим вопросы, оформление и т.д. Пробуем провести в своём классе. Анализируем.</p> <p>Вывод – КТД (вводится это понятие для ребят)-это...</p> <p>Дополняем план этапами подготовки и проведения КТД. В дальнейших треках пользуемся этим планом.</p>	<p>Социальное творчество.</p> <p>Взаимодействие :групповое.</p>	<p>Работа в группах</p>

6	<b>КТД «Играй, учишься и узнавай»</b>	<p>Повторяют этапы КТД на практике. Заполняют таблицу с проектированием нового КТД, его подготовкой, проведением, анализом. Проводим КТД для ребят 1-2 класса.</p> <p><i>*Работа с конвертом-копилкой Эрудита.</i></p> <p>В конверт-копилку вкладываем свои впечатления.</p>	<p>Социальное творчество.</p> <p>Взаимодействие – групповое.</p>	КТД.
7, 8	<b>Встреча с эрудитом «Хотим всё знать»</b>	<p>Данное занятие отводится для очной встречи с личностью, которая воплощает в себе успех в рамках изучаемого трека.</p> <p><i>Приглашенный гость может быть известен городском, региональном, всероссийском уровне. Приглашаем с учётом того, что он интересен детям данного возраста.</i></p> <p><i>*Работа с конвертом-копилкой трека «Орлёнок – Эрудит».</i> Дополняем конверт-копилку своими впечатлениями о встрече.</p>	<p>Познавательная, проблемно-ценностное общение.</p> <p>Взаимодействие – парное.</p>	<p>Встреча с интересными людьми.</p> <p>Динамические паузы.</p>

9	<b>Итоги трека «На старте новых от- крытий»</b>	Смотрят фото/ви- деокак проходил трек.  <i>*Работа с симво- ломтреквa - конвер- том-копилкой Эру- дита. Открывают конверт- копилку анализируют</i>	Познаватель- ная, игровая. Взаимодействие – парное, группо- вое.	Подведение итогов.
---	---	--	--	--------------------

		<p>результат, совместно составляют «опорную схему» и размещают в классном уголке.</p> <p>Работа в парах: придумать и проиграть с ребятами конкурс/вопрос на эрудицию.</p> <p>Награждение и поощрение лучших ребят.</p>		
<p><b>Трек «Орлёнок – Мастер» – 9 занятий</b> <i>Ценности, значимые качества трека: познание</i>  <i>Символ трека – шкатулка Мастера</i></p> <p>В рамках данного трека детей знакомят с тезисом, что можно быть мастерами в разных сферах деятельности, в разных профессиях. Сроки реализации трека «Орлёнок-Мастер» поделены на два временных промежутка: во время первой части трека дети готовят новогодний спектакль, концерт или представление, вторая часть трека определена для знакомства с лучшими мастерами своего дела (<i>на уровне региона или страны</i>).</p>				
1	«Мастер – это...»	<p><b>Введение в тему, мотивация, целеполагание.</b></p> <p><b>Знакомство с понятием «мастер»:</b> лексическая работа – значения нового слова.</p> <p>Работа по группам, задание: приведите из своей жизни примеры мастеров своего дела, ребята рассказывают друг другу (<i>«Моя мама мастер своего дела. Она ...»</i>).</p> <p>Блиц-высказывания ребят: «Я узнал, что у</p>	<p>Познавательная, досугово-развлекательная, художественное творчество, проблемно-ценностное общение. Взаимодействие – групповое.</p>	<p>Блиц-высказывания.</p>

		<p>Никиты мама повар. Она мастер готовить салаты» ...)</p>		
--	---	--	--	--

	<p>Пробуем себя в роли мастера – Что может делать мастер? Хотите попробовать себя в роли мастера?</p> <p>Обсуждаем, придумываем, делаем коллективную творческую работу (<i>возможные варианты: оригами, аппликация, нарисованная картина, раскрашивание и др.</i>). Главная идея – ребята сами используют и показывают техники изготовления, которые им известны.</p> <p>Подводим итоги: кто такой мастер? Кто может быть мастером? Какими мы были мастерами? Как мастер создаёт свою работу – <i>«придумывает, делает/создаёт, показывает и радует других».</i></p> <p><i>*Работа с символом трека - шкатулкой Мастера.</i></p> <p>Сохраняем в шкатулке мастера определение, как мастер создает свою работу.</p> <p>В конце занятия учитель знакомит ребят со своим мастерством (я тоже мастер – рисовать,</p>		
--	---	--	--



		петь, делать ремонт...).		
--	--	-----------------------------	--	--

2	«Россия мастеровая»	<p><b>Презентация учителя о 10 самых известных мастерах родного края России.</b></p> <p>Учимся придумывать: кто из вас хочет быть мастером? Какие этапы проходит мастер, чтобы показать людям своё произведение (обращаемся к шкатулке Мастера).</p> <p>Учимся работать в группах. Разбивка на микрогруппы по 5 человек.</p> <p>Притча о мастерах (в методических рекомендациях) – обсуждаем, делаем вывод.</p> <p>КТД «Россия мастеровая»</p> <p>- 1 вариант: может быть в форме лото – город России на карте, чем славится, чему можем научиться – каждая группа готовит сообщение.</p> <p>Коллективная карта страны.</p> <p>- 2 вариант: каждая команда получает конверт с заданием, в котором один из народных промыслов России. Необходимо распределиться в группе на пары и выполнить задание.</p>	<p>Познавательная, досугово-развлекательная, художественное творчество, проблемно-ценностное общение. Взаимодействие – групповое.</p>	<p>Презентация учителя 10 самых известных мастеров родного края, России.</p> <p>КТД «Россия мастеровая».</p>
---	---------------------	--	---	--

		Потом собраться		
--	--	-----------------	--	--

		<p>вместе и подготовить рассказ о промысле. Презентовать другим группам.</p> <p>Задания: раскрасить правильно, подготовить сообщение по вопросам об истории промысла, рассказать выразительно стихотворение об этом промысле.</p> <p>Вывод: в России много мастеров своего дела и мы можем тоже стать мастерами.</p> <p><i>*Работа с символом трека - шкатулкой Мастера:</i> выводы о важности работы вместе, на общее дело, помогать друг другу.</p>		
3	«Город Мастеров»	<p>Игра по станциям «Город мастеров» с использованием различных направлений деятельности, одной из станций должна стать знакомство с пословицами о мастерах.</p> <p><i>*Работа с символом трека - шкатулкой Мастера.</i></p> <p>Подведение итогов: в шкатулку вкладываем пословицы и свои впечатления «Рейтинг популярности».</p>	<p>Познавательная, игровая.</p> <p>Взаимодействие – парное, групповое</p>	Игра по станциям «Город мастеров».

4	«В гости к мастерам»	- <i>1 вариант:</i> идём на экскурсию к мастерам(знакомимся с	Познавательная ,игровая.	Экскурсия/мастер-класс
---	----------------------	---	--------------------------	------------------------

		<p>профессиональными мастерами – это может быть театр, музей, библиотека, дворец творчества и пр.).</p> <p><b>2 вариант:</b> родители/наставники демонстрируют своё мастерство ребятам.</p> <p><b>3 вариант:</b> мастер-класс от учителя «Делай как я, делай лучше меня!». На данном занятии ученикам можно предложить участие в мастер-классах по развитию актёрских способностей, для развития мимики, речи, постановки голоса, угадыванию эмоций и пониманию друг друга посредством игры «Крокодил».</p> <p><i>*Работа с символом трека - шкатулкой Мастера:</i> какие профессии мастеров узнали за это время?</p>	<p>Взаимодействие - парное, групповое.</p>	
--	--	---	--	--

5	«От идеи –к делу»	<p>Учимся работать в группах, проектировать, идти к совместному результату, реализовывать.</p> <p>Работаем по этапамКТД.</p> <p>Предложите своё дело, которое покажет, что мы тоже можем быть мастерами.</p> <p>Работа по группам. Выдвижение</p>	<p>Познавательная, игровая.</p> <p>Взаимодействие – парное, групповое.</p>	Тренинг «Мы мастера»
---	-------------------	---	--	----------------------

		<p>идей. Выбор самой интересной и т.п.</p> <p>Тренинг «Мы мастера» мы мастера петь, мы мастера танцевать (<i>общий танец</i>) и пр. видеосюжеты, записанные мастерами своего дела, чтобы детям было удобнее выполнять задания.</p> <p><i>*Работа с символом трека - шкатулкой Мастера.</i></p> <p>В шкатулку вкладываем итоги дела исходя из анализа КТД, можно снять видео с впечатлениями ребят.</p>		
6	<b>КТД «Мастер своего дела»</b>	<p>Реализуем в классе для себя или для ребят 1-2 класса (необходимо прописать для учителей, как это сделать).</p>	<p>Познавательная, игровая.</p> <p>Взаимодействие – парное, групповое.</p>	КТД
7, 8	<b>«Мастер – это звучит гордо!»</b>	<p><i>Данное занятие отводится для очной встречи с личностью, который является Мастером своего дела!</i></p> <p>Приглашенная персона может быть известной на городском, региональном, всероссийском уровне – по возможностям школы и фантазии учителя. С учётом того, что приглашаемая персона</p>	<p>Познавательная, проблемно-ценностное общение.</p> <p>Взаимодействие – парное.</p>	<p>Встреча с интересными людьми.</p> <p>Динамические паузы.</p>



		интересна детям данного возраста.		
--	--	--------------------------------------	--	--

9	<p><b>«Путь в мастерство» – подводим итоги.</b></p>	<p>Смотрят фото/видео как проходил трек.</p> <p><i>Открывают шка- тулку мастера, анализируют ре- зультат, совместно составляют опор- ную схему и разме- щают в классном ор- лятском уголке.</i></p> <p>Награждение и поощрение ребят.</p>	<p>Познаватель- ная, игровая. Взаимодействие – парное, группо- вое.</p>	<p>Подведение итогов.</p>
<p><b>Трек «Орлёнок – Доброволец» – 9 занятий</b> <i>Ценности, значимые качества трека: ми- лосердие, доброта, забота</i>  <i>Символ трека – круг Добра</i></p> <p>Тематика данного трека актуальна круглый год. Проведение трека в данный временной период можно рассматривать, как эмоциональный пик всей Программы. Это создаст и поддержит общее настроение добра, взаимопонимания, удовлетворённости не только в рамках трека, но и в обычной жизнедеятельности детей. Учитель может обращаться к имеющемуся социальному опыту детей в течение всего учебного года.</p>				
1	<p><b>«От слова к делу»</b></p>	<p><i>Введение в тему. Мотива- ция, целеполага- ние.</i></p> <p><i>Знакомство с по- нятиями «Добро. Доброволец и волонтер.</i></p> <p><i>Добровольчество»:</i></p> <p>лексическая работа – значение новых слов<sup>10</sup>.</p> <p>Почему люди хо- тят помогать? Смотрим и обсуж- даем мультфильм</p>	<p>Познавательная, проблемно- цен- ностное общение. Взаимодействие – групповое.</p>	<p>Просмотр мульт- фильма «Рукапо- мощи».</p> <p>Динамические паузы.</p>

		«Рука помощи» – обсуждение (что		
--	--	------------------------------------	--	--



	<p><i>происходит с сердцем мальчика, какими качествами должен обладать волонтер)</i></p> <p>–рисование словесного портрета волонтера.</p> <p>Символ волонтерства –приподнятая рука с раскрытой ладонью и сердцем.</p> <p><i>*Работа с символом трека «Орлёнок – Доброволец» Создаем символ волонтерства (дети обводят свою ладонь и рисуют своё доброе сердце, все ладошки соединяют в круг добра «Классный круг добра») – с этим символом работаем на следующих занятиях.</i></p> <p>Коллективное обсуждение: какие добрые дела совершают волонтеры для других людей?</p> <p>Подведение итогов: слайд презентация от учителя с комментариями детей «Как волонтеры помогают?»</p>		
--	---	--	--

2	«Спешить на помощь безвозмездно!»	<p><i>Волонтерское движение в России. Где помогают волонтеры и почему всем это важно<sup>11</sup>. Почему люди говорят волонтерам</i></p>	<p>Познавательная, проблемно-ценностное общение. Взаимодействие – групповое.</p>	<p>Работа по группам. Решение кейса «Как поступить в данной ситуации и что попросить в награду». Динамические паузы.</p>
---	-----------------------------------	---	--	--

<sup>6</sup> Мультфильм о волонтерах - <https://www.youtube.com/watch?v=hr2rCo2tpmA>

		<p><b>«спасибо»?</b> <b>Виды волонтерства.</b></p> <p>Работа по группам: . Решение кейса «Как поступить в данной ситуации и что попросить в награду?» Вывод – настоящее волонтерство безвозмездно, это для других...</p> <p><i>*Работа с символом трека:</i> дополняем «Классный круг добра» – безвозмездно, для других. . Что лично я могу сделать для других? Составление списка добрых дел.</p> <p><i>*Работаем с символом трека:</i> фиксируем перечень в круге добра.</p> <p><i>Рассказ учителя о самых известных волонтерах России (презентация).</i></p>		
3	<b>КТД «Создай хорошее настроение»</b>	<p>Список добрых дел. Выбираем «Создай хорошее настроение». Обсуждаем: Как можно создать хорошее настроение другим? Придумываем. Делимся на группы. КТД «Создай людям хорошее настроение» (через создание плаката-сюрприза,</p>	<p>Познавательная, проблемно-ценностное общение. Взаимодействие – групповое.</p>	<p>КТД «Создай людям хорошее настроение». Мини-тренинг. Флешмоб «Хорошее настроение». Динамические паузы.</p>

		<i>творческое</i>		
--	--	-------------------	--	--

		<p>выступление, сюрприза-открытки, организации игры или веселой фотосессии ит.д.)</p> <p>Мини-тренинг. Сюрприз от учителя. Учитель показывает ребятам, как можно и себе поднять настроение. Флешмоб «Хорошее настроение».</p> <p><i>*Работа с символом трека:</i> дополняем «Классный круг добра» – дарим радость другим.</p>		
4	«С заботой о старших»	<p><b>Демонстрация детьми результатов КТД «Создай хорошее настроение».</b></p> <p>Совместное обсуждение с родителями и детьми: <b>Как делать добро для бабушек и дедушек? (для родных, соседей) Что значит быть добрым рядом с ними?</b></p> <p>Рассказ учителя о «Фонде «Старость в радость».</p> <p>Совместная поздравительная открытка для старшего поколения<sup>12</sup>.</p>	<p>Познавательная, проблемно-ценностное общение. Взаимодействие – парное.</p>	<p>КТД «Создай хорошее настроение».</p> <p>Беседа.</p> <p>Акции «Коробка храбрости» Динамические паузы.</p>



		<p><i>*Работа с символом трека: дополняем</i></p> <p>«Классный круг добра»: проявляй доброту...</p> <p>Учитель рассказывает родителям и детям об акции «Коробка храбрости<sup>13</sup>», о том, что необходима будет их помощь.</p> <p>Обсуждаем и дополняем «Круг добра» вместе с родителями.</p> <p>«Коробку храбрости» оформляем и делаем на уроке «Технологии». Реализовываем придуманные идеи.</p> <p><i>*Работа с символом трека: дополняют</i></p> <p>«Классный круг добра».</p>		
--	--	---	--	--

5	<b>Подготовка КТД «От идеи –к делу»</b>	Привлечение к проведению КТД советников, наставников-подростков: показывают примеры флешмобов.  Напоминаем этапы подготовки КТД и помим проектируем и организуем. Репетируем.  Встречаемся с творческими группами других классов,	Познавательная, проблемно- ценностное общение, художественное и социальное творчество.  Взаимодействие –групповое.	КТД «Флешмоб»
---	---	--	--	---------------

<sup>7</sup> Необходима помощь родителей. <https://podari-zhizn.ru/give-help/pomoch-po-drugomu/korobka-hrabrosti>

		<p>договариваемся, организуем.</p> <p>Встречаемся с администрацией школы – договариваемся о месте, времени и др.</p>		
6	<p><b>КТД</b> <b>«Подари улыбку миру!»</b></p>	<p>Непосредственно проводим запланированное и уже разработанное с детьми коллективно- творческое дело.</p> <p>Совместно анализируем.</p> <p><i>*Работа с символом трека:</i> дополняем «Круг добра» своими впечатлениями, фотографиями и пр.</p>	<p>Познавательная, проблемно- ценностное общение, художественное и социальное творчество.</p> <p>Взаимодействие – групповое.</p>	КТД «Флешмоб»
7, 8	<p><b>«Доброволец – это доброе сердце»</b></p>	<p>Встреча с гостем, который достиг успехов в области добровольчества. Дополняют «Классный круг добра» новой информацией, которую, возможно, узнали от гостя.</p>	<p>Познавательная, проблемно- ценностное общение.</p> <p>Взаимодействие – групповое.</p>	<p>Встреча с интересными людьми.</p> <p>Динамические паузы.</p>

9	<p><b>«Портрет добровольца»</b></p>	<p><i>*Работа с символомтрека: коллективная работа «Классный кругдобра».</i></p> <p>Дополняем качествами добровольца, выбирая из предложенного учителем перечня (<i>милосердный, злой, отзывчивый, вредный</i>) или составляют свой перечень качеств.</p> <p>Дополняем делами, которые ещё можем</p>	<p>Познавательная, проблемно- ценностное общение. Взаимодействие - групповое.</p>	<p>Беседа. Динамические паузы.</p>
---	-------------------------------------	--	---	------------------------------------

		сделать – данные деламогут быть организованы в треке «Орленок-Эколог» или в других треках. На ладошках, которые дети изготовили самостоятельно на предыдущих занятиях, дописывают, продолжая фразу «Быть добрым изаботиться о других – это ...»		
--	--	---	--	--

**Трек «Орлёнок – Спортсмен» – 9 занятий**  
*Ценности, значимые качества трека:*  
 здоровый образ жизни Символ трека – чек-лист

Время для реализации этого трека обусловлено необходимостью усилить двигательную активность детей, так как к середине учебного года накапливается определённая усталость, вызванная гиподинамическим кризисом и учебной нагрузкой. Надеемся, что дополнительные физкультурно-оздоровительные мероприятия позволят снизить заболеваемость детей, что актуально в зимний период.

1	«Движение – жизнь!»	<p><b>Введение в тему, мотивация, целеполагание.</b></p> <p><b>Знакомство с понятием «Орлёнок – Спортсмен»:</b> лексическая работа – значение нового слова.</p> <p>Что такое здоровый образ жизни?          Из чего он складывается?          Что необходимо обязательно делать, если хотим долго оставаться здоровыми?          Создаем</p>	<p>Познавательная, игровая, проблемно-ценностное общение, физкультурно-спортивная.</p> <p>Взаимодействие – парное, групповое.</p>	<p>КТД «Зарядка». Динамические паузы.</p> <p>Работа с чек-листом.</p>
---	---------------------	--	---	---

		визуальный образ «Орлёнка -		
--	--	--------------------------------	--	--



		<p>Спортсмена»<sup>14</sup>, дописывая к нему ответы детей. В ходе разговора учитель обращает внимание на слова детей о важности зарядки.</p> <p>КТД «Зарядка»<sup>15</sup>  . Придумываем 1-2 упражнения для зарядки (одна группа – утреннюю, вторая – в школе на перемене, третья – если устал делать уроки дома, четвертая группа – ...).</p> . Составляем комплекс зарядки для дома. Оформляем придуманное и дети забирают домой перечень упражнений. <p>Введение в ЧТП  проведение утренней/дневной/на большой перемене зарядки для всего класса.</p> <p><i>*Работа с символом трека «Орлёнок – Спортсмен» – чек- листом: размещение 1-го пункта в чек- листе – «Я сделал(а) зарядку».</i></p>		
2	<b>«Основы ЗОЖ»</b>	Вспоминаем и повторяем зарядку, делимся впечатлениями о том,	Познавательная, игровая, проблемно-	Работа по группам «Основы ЗОЖ». Динамические паузы.

		<p>как дома выполняем зарядку.</p> <p><b>Определяем основы ЗОЖ<sup>16</sup>:</b></p> <p>работаем по группам: каждая группа представляет свой результат работы: режим дня, правильное питание, закаливание, гигиена, безопасное поведение – можно рисовать, можно сделать коллаж, можно представить визуальной пр.</p> <p>Наставник проводит: танцевальную разминку под песню о здоровом образе жизни арт-группы «Хорошее настроение».</p> <p><i>*Работа с символом трека «Орлёнок – спортсмен» – чек-листом: размещение 2-го пункта в чек-листе - «Я составил(а) свой режим дня».</i></p>	<p>ценностное общение, художественное творчество.</p> <p>Взаимодействие – групповое.</p>	<p>Работа с чек-листом.</p>
--	--	---	--	-----------------------------



3	«Мы гордимся нашими спортсменами»	<p><i>Учитель показывает рассказывает о 10 великих спортсменах страны.</i></p> <p>Работа в группах – выбрать вид спорта, нарисовать его эмблему, придумать и показать одно из движений (или упражнение из этого вида спорта), придумать рассказ об этом виде спорта.</p>	<p>Познавательная, игровая, проблемно-ценностное общение. Взаимодействие – групповое.</p>	<p>Работа в группах. Динамические паузы. Работа с чек-листом.</p>
---	-----------------------------------	--	---	---

		<p><i>*Работа с символом трека:</i> размещение 3-го пункта в чек-листе -</p> <p>«Я был(а) сегодня очень активным и много двигался(лась)». В орлятский уголок добавляем фото великих спортсменов страны.</p>		
4	«Сто затей для всех друзей»	<p>Игра с элементами ТРИЗ: придумываем новый вид спорта.</p> <p>Мини-соревнования по этим видам спорта. Как и где я могу играть в эти игры? Чему могу научить своих друзей?</p> <p><i>*Работа с символом трека:</i> размещение 4-го пункта в чек-листе -</p> <p>«Я придумал(а) новый вид спорта». Делаем фото с этими видами спорта, подписываем название и размещаем в орлятском уголке.</p> <p>Презентация от учителя «Весёлые и необычные виды спорта в России».</p>	<p>Познавательная, игровая, проблемно-ценностное общение. Взаимодействие – парное, групповое.</p>	<p>Игра с элементами ТРИЗ. Работа с чек-листом.</p>

5	<p><b>КТД «Спортивное»</b></p>	<p>Кто такой болельщик? Чем он «болелен»? Роль болельщика? Как можно поддержать свою команду?</p> <p>КТД «Плакат болельщика». Формат плаката – А4 для каждой команды.</p>	<p>Познавательная, игровая, проблемно-ценностное общение. Взаимодействие – парное, групповое.</p>	<p>КТД «Плакат болельщика».</p> <p>Игра-обсуждение</p> <p>«Копилка болельщика». Работа с чек-листом.</p>
---	--------------------------------	---	---	--

		<p>Ребята придумывают, рисуют, «защищают» плакат. Каждая команда придумывает кричалку, лучшую разучивают все вместе.</p> <p>Игра-обсуждение «Копилка болельщика» – показываем видефрагменты поведения болельщиков (<i>правильные и неправильные</i>), обсуждаем их поведение и составляем правила болельщика. Размещаем правила ворлятском уголке.</p> <p>Видеообращение великого спортсмена (1-2 минуты), как ему помогли болельщики победить в соревнованиях.</p> <p><i>*Работа с символом трека: размещение 5-го пункта в чек-листе</i></p> <p>–</p> <p>«Я придумал(а) несколько «кричалок» болельщика».</p>		
--	--	---	--	--

6	<b>Спортивная игра «Книга рекордов»</b>	<i>Спортивные соревнования. Используем плакаты, кричалки.</i>  <i>*Работа с символом трека «Орлёнок – Спортсмен»: размещение 6-го пункта в чек-листе</i> —	Познавательная, игровая, проблемно-ценностное общение. Взаимодействие – парное, групповое.	Спортивные соревнования. Работа с чек-листом.
---	---	---	--	---

		«Я принял(а) участие в соревнованиях».		
7, 8	«Встреча – подарок»	Встреча – подарок с интересными людьми из области спорта. Гости расскажут детям, что необходимо для того, чтобы быть профессиональным спортсменом. Размещение 7-го пункта в чек-листе - «Я узнал(а) как стать профессионалом в спорте»	Познавательная, проблемно- ценностное общение. Взаимодействие - парное.	Встреча с интересными людьми. Динамические паузы. Работа с чек-листом.
9	«Азбука здоровья»	Подведение итогов. Что важного для себя узнали? – обобщение чек-листа. Составляем азбуку здоровья ( <i>эта работа может быть продолжена на уроках окружающего мира, в рамках других треков</i> ).	Познавательная, игровая. Взаимодействие – парное, групповое.	Подведение итогов. Работа с чек-листом.

**Трек «Орлёнок – Эколог» – 9 занятий**  
*Ценности, значимые качества трека: природа, Родина*  
*Символ трека – рюкзачок Эколога*

Погодные условия в момент реализации трека «Орлёнок – Эколог» позволяют проводить мероприятия за пределами здания школы с выходом на природу. Есть возможность использования природных материалов при изготовлении поделок, проведения акций с посадками деревьев, уборке мусора в рамках экологического субботника.

1	«ЭКОЛОГИЯ»	<p><i>Введение в тему. Мотивация, целеполагание.</i></p> <p><i>Знакомство с понятиями «Экология. Эколог»:</i></p> <p>лексическая работа - значения новых слов.</p> <p>КТД «Экологическая тропа»:</p>	<p>Познавательная, игровая, проблемно-ценностное общение. Взаимодействие – парное, групповое</p>	<p>КТД «Экологическая тропа».</p> <p>Динамические паузы.</p>
---	------------	--	--	--



		<p>Работа в парах.</p> <p><i>*Работа с рюкзачком Эколога:</i> в ходе КТД собираем рюкзачок эколога (что должен знать эколог), чтобы отправиться в путешествие по треку.</p> <p>Подведение итогов.</p>		
2	«Страна экологии»	<p><b>Мотивация:</b> <b>видеофильм красоты природы России.</b> <b>Как сохранить? Уберечь?</b></p> <p><i>*Работа с символом трека - рюкзачком Эколога:</i> составляем правила эколога (добавляем в рюкзачок).</p> <p>Что люди делают у нас в стране, чтобы сохранить природу? Презентация/видео о работе экологов (добровольцев, профессионалов, взрослых и детей).</p> <p>Кейс «Страна экология» – решаем экологические задачи.</p> <p><i>*Работа с символом трека - рюкзачком Эколога.</i> Анализ: дополняем рюкзачок эколога.</p>	<p>Познавательная, игровая, проблемно-ценностное общение. Взаимодействие – парное, групповое</p>	<p>Просмотр мультфильма. Презентация/видео о работе экологов. Кейс «Страна экология». Динамические паузы.</p>



3	«Мой след на планете»	<i>Актуализация важности бережного отношения к природеи планете.</i>	Познавательная, игровая, проблемно-ценностное общение. Взаимодействие – парное, групповое.	Дидактическая игра из «Орлёнка»: что в мусорном ведре? Просмотр экологического мультфильма.
---	-----------------------	--	--	---

	<p>Какие экологические проблемы есть в нашем регионе? Как мусор влияет на природу?</p> <p>Дидактическая игра «Что в мусорном ведре?» Как уменьшить количество бытового мусора?</p> <p>Смотрим экологический мультфильм<sup>17</sup> Что мы можем сделать для этого? В ходе обсуждения и предложений детей учителю важно вычленить высказывание: «можем сделать плакат с призывом не бросать мусор в природе».</p> <p>Коллективная работа с элементами КТД «Рисуем плакат «Не бросай мусор» (формат А4, учитель делает копию/фото плаката). Дети могут их унести домой и разместить у себя дома, на подъезде пр.</p> <p><i>*Работа с символом трека - рюкзаком Эколога: цветные плакаты складываем в рюкзачок.</i></p>		<p>Создание Динамические паузы.</p>
--	---	--	-------------------------------------

		Вывод: что мы сделали сегодня очень важное? Как это может помочь планете?		
4	КТД «Знаю, умею, действую»	<p>Обсуждаем где разместили плакаты? как отреагировали окружающие? Важность того, что сделали?</p> <p>- 1 вариант: экскурсия в экологический центр или на станцию юннатов города.</p> <p>- 2 вариант: интеллектуальная игра «Знаю, умею» (опыт проведения исследований, наблюдение за природой, эксперимент с озвучиванием звуков животных, птиц, сравнение «природных» и «искусственных» звуков, работа с детской энциклопедией «Что такое? Кто такой?»).</p> <p>Подведение итогов.</p> <p><i>*Работа с символом трека - рюкзаком Эколога.</i></p> <p>Дополнения в рюкзачок эколога, что должен знать эколог.</p>	Познавательная, игровая, проблемно-ценностное общение. Взаимодействие – парное, групповое.	КТД «Знаю, умею, действую». Динамические паузы.

5	<b>Экологический квест «Ключи природы»</b>	Проигрываем квест от учителя – ищем ключи-задания к подготовке квеста от класса.	Познавательная, игровая, проблемно-ценностное общение. Взаимодействие – парное, групповое	Экологический квест «Ключи природы»
---	--	--	---	-------------------------------------

		<p>Выдвигаем предложения по КТД «Ключи природы».</p> <p>Работаем по этапам КТД.</p>		
6	<p><b>Игра по станциям «Путешествие в природу»</b></p>	<p>Проводим и анализируем.</p> <p>Провести можно для ребят 1-2 класса, для другого класса, для родителей в рамках родительского собрания и т.д.</p> <p>Смотрим мультфильм «Мальчик и Земля» – обсуждаем.</p>	<p>Познавательная, проблемно- ценностное общение, и социальное творчество.</p> <p>Взаимодействие – групповое.</p>	<p>Игра по станциям «Путешествие в природу»</p> <p>Просмотр мультфильма «Мальчик и Земля».</p>
7, 8	<p><b>Встреча с человеком, которого можно назвать настоящим экологом</b></p>	<p><i>На заключительное занятие в рамках данного трека приглашается личность, добившаяся успехов в сфере изучения экологии, сохранения природы, животного и растительного мира.</i></p> <p>Гость рассказывает ребятам о том, в чем заключается миссия эколога для окружающей среды.</p> <p><i>*Работа с символом трека - рюкзачком Эколога</i></p> <p>Анализ: в рюкзачок эколога вкладываем свои впечатления о встрече.</p>	<p>Познавательная, проблемно- ценностное общение.</p> <p>Взаимодействие – парное.</p>	<p>Встреча с интересными людьми.</p> <p>Динамические паузы.</p>

9	«Шагая в будущее –	<i>Работа с рюкзачком эколога: достаем из рюкзачка всё</i>	Познавательная, проблемно-ценностное общение.	Подведение итогов. Просмотр мультфильма.
---	--------------------	--	---	---

<p><b>помни о планете»</b></p>	<p><i>содержимое, которое собрали, участвуя в треке, смотрим фото/видео как проходил трек, рисунки – обсуждаем как прошел трек, создаём опорную схему по треку и размещаем в орлятском классном уголке.</i></p> <p>Смотрим мультфильм «Мальчик и Земля». Делаются выводы о роли эколога, о его роли для природы. Поощрения и награждения.</p>	<p>Взаимодействие – парное, групповое.</p>	
--------------------------------	---	--	--

***Трек «Орлёнок – Хранитель исторической памяти» – 9 занятий***  
*Ценности, значимые качества трека: семья, Родина Символ трека – альбом «Мы – хранители»*

Данный трек является логическим завершением годового цикла Программы. В рамках трека происходит ценностно-ориентированная деятельность по осмыслению ребёнком личностного отношения к семье, Родине, к своему окружению и к себе лично. Ребёнок должен открыть для себя и принять значимость сохранения традиций, истории и культуры своего родного края, через понимания фразы «Я и моё дело важны для Родины».

1	«Орлёнок – Хранитель исторической памяти»	<p><i>Введение в тему, мотивация, целеполагание. Понятие «Хранитель»:</i> лексическая работа – значения нового слова.</p> <p>Учимся работать в группах – обдумываем идею.</p> <p>КТД «Альбом памяти»</p>	<p>Познавательная, игровая, проблемно-ценностное общение. Взаимодействие – групповое.</p>	<p>КТД «Альбом памяти».</p>
---	---	--	---	-----------------------------





	<p>Задание перед треком: принести фото исторического или обычного события семьи, узнав о нём всю информацию<sup>18</sup>. Выбирают одного, кто подведет итоги для класса:</p> <p>«Никита нам рассказал, как они ходили в поход... Света о том, что дедушка научил ее кататься на велосипеде...». Педагог фиксирует опорную схему на карточках: Никита - ходили в поход, Света - кататься на велосипеде и др.</p> <p>Обобщаем всё сказанное и подводим итоги, что это важно помнить и знать.</p> <p>*Работа с символом трека - альбомом Хранителя исторической памяти. Карточки с опорным текстом вкладываются в альбом (с ними можно поработать на уроках, дополнив их). Обсудить с детьми: где лучше всего смогут сохраниться ваши имена? память о</p>		
--	---	--	--

		<p>различных событиях? где вы храните доб- рыевоспоминания о событиях своей се- мьи?Подведение итогов: продолжи фразу «Я хочу сохранить ...»</p>		
--	--	--	--	--

2	«Традиции моей страны»	<p><i>Обсуждаем: я – семья - Россия – традиции и важность их сохранения.</i></p> <p>– какие традиции есть в России? Истинная традиция та, которая прошла через наше сердце (шествие Бессмертного полка, Масленица, Новый год пр.).</p> <p>Определяем какой должна быть настоящая традиция:</p> <ul style="list-style-type: none"> <li>- общенародной;</li> <li>- доброй;</li> <li>- значимой для всех.</li> </ul> <p>Учимся работать в парах: обсуждаем какие настоящие традиции есть в России и регионе, делаем художественный коллаж из заготовок/вырезок «Традиции России». Обсуждаем, какие из этих традиций важны для самих ребят и почему?</p> <p><i>*Работа с символом трека «Орлёнок – альбомом Хранителя исторической памяти»:</i> коллажи вкладываем в альбом.</p>	<p>Познавательная, игровая, проблемно-ценностное общение, художественное творчество.</p> <p>Взаимодействие – парное.</p>	<p>Поделка «Традиции России».</p>
---	------------------------	--	--	-----------------------------------

3	<b>Кодекс «Орлёнка – хранителя»</b>	Познавательная виртуальная экскурсия – смотрим мультфильм «Мульти-	Познавательная, игровая, проблемно-ценностное общение, художественное творчество.	Просмотр мультфильма «Мульти-Россия». Кодекс «Орленка-хранителя».
---	-------------------------------------	--	---	---

		<p>Россия<sup>19</sup>» (о стране, о регионе, о других городах).</p> <p>Анализируем и обсуждаем, что важно сохранить в России.</p> <p>Обсуждаем: что мы можем сделать, чтобы сохранить красоту родного края, России?</p> <p>Составляем кодекс «Орлёнка- хранителя» (<i>важно возвращаться к этому кодексу, обсуждать, как его выполняем, дополнять его</i>).</p> <p><i>*Работа с символом трека «Орлёнок – альбомом Хранителя: подведение итогов - оформляем в альбом кодекс «Орлёнка- хранителя».</i></p>	<p>Взаимодействие – групповое.</p>	
--	--	--	------------------------------------	--

4	«Знать, чтобы хранить»	Познавательная игра-квест «Ключи истории» (возможно проведение в музее города, в библиотеке, в общественном центре) с элементами поисковой деятельности – дети примеряют на себя роль хранителей и решают интеллектуально-творческие задачи из области истории и культуры родного края и России.	Познавательная, игровая. Взаимодействие – групповое.	Игра-квест «Ключи истории».
---	------------------------	--	--	-----------------------------

<sup>10</sup> «Мульти-Россия» (второе официальное название «Мы живем в России») — цикл мультипликационных роликов о разных регионах, городах и народностях [России](#). Является совместным проектом продюсерской компании «Аэроплан» и студии «Пилот». Работа над данным сериалом была начата в 2006 году. Хронометраж каждого фильма — 1 минута.

		<p><i>*Работа с символом трека - альбомом</i></p> <p><i>Хранителя:</i> дополняем альбом своими впечатлениями и, желательно, фотографиями.</p>		
5	<p><b>КТД «История становится ближе»</b></p>	<p>Учимся работать в группах, использовать поисковый способ решения поставленной задачи.</p> <p>Решение исторических кейсов.</p> <p><i>*Работа с символом трека «Орлёнок – Хранитель»:</i></p> <p>Вывод, который можно сделать вместе с детьми и оформить в альбом: в истории много загадок и мы можем найти на них ответ.</p> <p>Коллективно-творческое дело готовится учителем совместно с ребятами. Учитель показывает, как можно в классе разделиться на микрогруппы, как разработать идею, что нужно для её реализации, каждой группе помогает проработать её направление. Подготовка и реализация проходит согласно этапам КТД.</p>	<p>Познавательная, игровая.</p> <p>Взаимодействие – групповое.</p>	<p>КТД «История становится ближе»</p>

		Проводим для себя, в своём классе. Анализируем.		
--	--	--	--	--



6	<b>КТД «Мы хранители памяти»</b>	<p>Формируем важности значимость работы по КТД для ребят: результат работы презентуем для других, рассказывая о своих успехах на каждом этапе <i>(от идеи к проведению)</i>.</p> <p>Это может быть и для 1-2 классов, и в параллели, и для Совета школы, и для родителей.</p>	<p>Познавательная, игровая. Взаимодействие – групповое</p>	КТД «Мы хранители памяти»
7, 8	<b>«Расскажи мне о России»</b>	<p>Диалог «на равных» с человеком, который добился успехов, отвечающих смысловому наполнению трека «Орлёнок – Хранитель исторической памяти».</p>	<p>Познавательная, проблемно- ценностное общение. Взаимодействие – парное.</p>	<p>Встреча с интересными людьми. Динамические паузы.</p>
9	<b>«Мы – хранители»</b>	<p>Смотрят фото/видео как проходил трек. Перелистывают альбом, анализируют результат, размещают в орлятском классном уголке.</p> <p>Работа в парах: из доступных источников (книга, учебник, интернет, личных знаний) придумать исторический вопрос издать его ребятам.</p> <p>Награждение и поощрение лучших ребят.</p>	<p>Познавательная, игровая. Взаимодействие – парное, групповое.</p>	Подведение итогов.

### 2.1.1.1 Целевой блок и предполагаемые результаты освоения курса внеурочной деятельности.

В основу курса внеурочной деятельности положен системно-деятельностный подход, позволяющий

за период освоения ребёнком образовательных треков (*траекторий социально-коммуникационного развития*) осуществить качественный переход от «социальной активности» к «социальной позиции» и «гражданской идентичности». Важно, что в названии программы заключён сущностный нравственный идеал «Орлёнок России». Структура построения курса предлагает богатые возможности для проявления творческой энергии каждого ребёнка, для развития его инициативы, для формирования активной позиции юных граждан страны. В структуре заложено понимание особенностей психологического развития младшего школьника и условия для формирования самостоятельной личности будущего подростка.

Учтено соотношение построения учебных четвертей и распределение нагрузки в них. Цикличность курса, где даётся возможность вернуться к ранее пройденным трекам, позволяет ребёнку, опираясь на полученный опыт, проанализировать свои действия, сделать вывод и попробовать применить этот опыт в своей жизни.

Курс внеурочной деятельности представляет комплекс из 9-и занятий по 7-ми трекам Программы отдельно для 1, 2 и 3-4 классов. Изменение позиции ребёнка в реализации содержания, логика каждого трека выстроены на основе коллективно-творческой деятельности И.П. Иванова и с учётом возрастных особенностей младших школьников в зависимости от класса. Предлагаемая последовательность треков – результат анализа реализации Программы в 2021-2022 учебном году, а также аналитических сессий Консультационного совета Программы (временный совещательный орган создан в феврале 2022г. в ВДЦ «Орлёнок» на базе отдела обеспечения реализации Программы «Орлята России»).

**Цель курса:** формирование у ребёнка младшего школьного возраста социально-ценностных знаний, отношений и опыта позитивного преобразования социального мира на основе российских базовых национальных ценностей, накопленных предыдущими поколениями, воспитание культуры общения, воспитание любви к своему Отечеству, его истории, культуре, природе, развитие самостоятельности и ответственности.

**Задачи курса:**

1. Воспитывать любовь и уважение к своей семье, своему народу, малой Родине, общности граждан нашей страны, России.
  2. Воспитывать уважение к духовно-нравственной культуре своей семьи, своего народа, семейным ценностям с учётом национальной, религиозной принадлежности.
  3. Формировать лидерские качества и умение работать в команде.
  4. Развивать творческие способности и эстетический вкус.
  5. Воспитывать ценностное отношение к здоровому образу жизни, прививать интерес к физической культуре.
  6. Воспитывать уважение к труду, людям труда.
- Формировать значимость и потребность в безвозмездной

деятельности ради других людей.

7. Содействовать воспитанию экологической культуры и

ответственного отношения к окружающему миру.

8. Формировать ценностное отношение к знаниям через интеллектуальную, поисковую и исследовательскую деятельность.

### **Предполагаемые результаты курса.**

Целевые ориентиры результатов участия и освоения младшими школьниками содержания учебно-методического комплекса программы «Орлята России» определены в соответствии с ФГОС, основными направлениями воспитания, зафиксированными в Примерной рабочей программе воспитания и основываются на российских базовых национальных ценностях.

По итогам участия в программе «Орлята России в течение учебного года» младший школьник:

- ***понимает важность социально-значимых ценностей Программы*** (понимает сопричастность к истории родного края, своей Родины — России, Российского государства; осознаёт принадлежность к своему народу и общности граждан России; понимает значение государственных символов; уважает духовно- нравственную культуру своей семьи, народа; понимает ценность человеческой жизни, ценность родного языка, русского языка; сознаёт и принимает свою половую принадлежность, соответствующие ей психофизические и поведенческие особенности с учётом возраста; ориентирован на физическое развитие с учётом возможностей здоровья, занятия физкультурой и спортом; сознаёт ценность труда в жизни человека, семьи, общества; понимает ценность природы, зависимость жизни людей от природы, влияние людей на природу, окружающую среду);
- ***применяет в жизни позитивный опыт, полученный в результате участия в различных видах внеурочной деятельности*** (принимает участие в жизни класса, общеобразовательной организации в доступной по возрасту социально значимой деятельности; умеет оценивать поступки с позиции их соответствия нравственным нормам, осознаёт ответственность за свои поступки; проявляет стремление к самовыражению в разных видах художественной деятельности, искусстве; владеет основными навыками личной и общественной гигиены, безопасного поведения в быту, природе, обществе; проявляет интерес к разным профессиям; участвует в различных видах доступного по возрасту труда, трудовой деятельности; проявляет любовь и бережное отношение к природе, неприятие действий, приносящих вред природе, особенно живым существам; имеет первоначальные навыки наблюдений, систематизации и осмысления опыта естественнонаучной и гуманитарной областей знаний);
- ***демонстрирует социально-значимую активность в социуме*** (демонстрирует уважение государственной символике России, своего региона, местам почитания героев и защитников Отечества); первоначальные навыки общения с людьми разных народов, вероисповеданий; во взаимодействии с окружающими доброжелателен, проявляет сопереживание, готовность оказывать помощь, выражает неприятие поведения, причиняющего физический и моральный вред другим людям, уважает старших; бережно относится к физическому здоровью, соблюдает основные правила здорового и безопасного для себя и других людей образа жизни, в том числе в информационной среде, проявляет интерес к чтению; проявляет уважение к труду, людям труда, демонстрирует бережное отношение к результатам труда;

придерживается в своей деятельности экологических норм; выражает познавательные интересы, активность, любознательность

и самостоятельность в познании, демонстрирует в деятельности и повседневном общении интерес и уважение к научным знаниям, науке).

## **«Я расту»**

**Актуальность настоящей программы** состоит в том, что она создает условия для социальной адаптации при начале обучения в школе, творческой самореализации личности ребёнка.

Содержание деятельности учащихся начальных классов во внеурочное время — это, прежде всего, единство познавательной и игровой деятельности. В игре, наполненной интересным познавательным материалом, дети получают возможность развивать свои личностные, познавательные, коммуникативные компетенции, проявляют себя эмоционально.

В связи с переходом на новый образовательный стандарт в настоящее время внеурочная деятельность является неотъемлемой частью учебно-воспитательного процесса и одной из форм организации свободного времени учащихся.

Данная программа способствует раскрытию индивидуальных способностей ребёнка, которые не всегда удаётся выявить на уроке, развитию у детей интереса к различным видам деятельности, желанию активно участвовать в одобряемой деятельности. Каждый вид деятельности — творческой, познавательной, игровой — обогащает коммуникативный опыт школьников. Занятия направлены на то, чтобы каждый ученик мог ощутить свою уникальность и востребованность.

Данная программа внеурочной деятельности «Я расту» предназначена для учащихся начальной школы и рассчитана на 5 часов в неделю, 169 часов в год. Программа состоит из пяти блоков, каждый блок имеет название и направление деятельности.

### **Цели программы:**

- создание условий для достижения обучающимися необходимого для жизни в обществе социального опыта, для многогранного развития и социализации в свободное от учёбы время;
- создание воспитывающей среды, обеспечивающей активизацию социальных, интеллектуальных интересов учащихся в свободное время, формирование и развитие здоровой, творчески растущей личности.

### **Задачи программы:**

1. Формировать у обучающихся первого класса умения ориентироваться в новой социальной среде.
2. Формировать положительную «Я — концепцию».
3. Формировать коммуникативную культуру, умения общаться и сотрудничать.
4. Развивать навыки рефлексивных действий.
5. Знакомить обучающихся с некоторыми видами декоративно-прикладного творчества.
6. Развивать творческие способности личности ребёнка, фантазии и воображения.

### **Ожидаемые результаты:**

- улучшение психологической и социальной комфортности в классном коллективе;
- развитие творческой и познавательной активности каждого ребёнка;
- укрепление здоровья

школьников. Планируемые личностные результаты

#### **Самоопределение:**

- готовность и способность обучающихся к саморазвитию;
- внутренняя позиция школьника на основе положительного отношения к школе;

— принятие образа «хорошего ученика»;

- самостоятельность и личная ответственность за свои поступки, установка на здоровый образ жизни;
- начальные навыки адаптации в динамично изменяющемся мире.

#### **Смыслообразование:**

- мотивация любой деятельности (социальная, учебно-познавательная и внешняя);
- самооценка на основе критериев успешности этой деятельности;
- эмпатия как понимание чувств других людей и сопереживание им.

#### **Нравственно-этическая ориентация:**

- уважительное отношение к иному мнению;
- навыки сотрудничества в разных ситуациях;
- эстетические потребности, ценности и чувства.

#### **Универсальные учебные действия. Структура занятий**

Занятия курса предполагают развитие **надпредметных** универсальных учебных действий (УУД).

Для формирования личностных УУД предлагаются такие виды заданий, как творческие задания, подведение итогов занятия (самооценка).

Для формирования **познавательных УУД** предлагаются следующие виды заданий: поиск лишнего, лабиринты, упорядочивание, «цепочки», работа с таблицами, сравнение, хитроумные решения, отгадывание загадок.

Для формирования **регулятивных УУД** предлагаются такие виды заданий: «преднамеренные ошибки», рисунки на сетке и клетчатой бумаге, упражнения на развитие моторики, на решение проблем творческого характера («изобрази», «разрежь фигуру так, чтобы...»)

Для формирования **коммуникативных УУД** предлагаются такие виды заданий: «объясни...», «аргументируй своё мнение...», задания и загадки с неоднозначным ответом (учёт разных мнений), игровые задания и работа в парах и группах.

**1 блок - «Юный эколог»** способствует формированию основ экологической грамотности обучающихся начальной школы.

Педагогическая целесообразность данного образовательного блока обусловлена тем, что она предполагает формирование у обучающихся основ умения учиться и способности к организации своей деятельности – умение принимать, сохранять цели и следовать им в учебной деятельности, планировать свою деятельность, осуществлять ее контроль и оценку, взаимодействовать с педагогом и сверстниками в учебном процессе.

#### **Задачи:**

- формирование знаний о закономерностях и взаимосвязях природных явлений, единстве неживой и живой природы, о взаимодействии и взаимозависимости природы, общества и человека;
  - формирование осознанных представлений о нормах и правилах поведения в природе и привычек их соблюдения в своей жизнедеятельности;
  - формирование экологически ценностных ориентаций в деятельности детей (способность и готовность самостоятельно, совместно с другими субъектами и институтами решать общественно значимые экологические проблемы);
  - воспитание ответственного отношения к здоровью, природе, жизни;
- развитие способности формирования научных, эстетических, нравственных и правовых суждений по экологическим вопросам;
- развитие альтернативного мышления в выборе способов решения



экологических проблем, восприятия прекрасного и безобразного, чувств удовлетворения и негодования от поведения и поступков людей по отношению к здоровью и миру природы;

- развитие потребности в необходимости и возможности решения экологических проблем, доступных младшему школьнику, ведения здорового образа жизни, стремления к активной практической деятельности по охране окружающей среды;
- развитие знаний и умений по оценке и прогнозированию состояния и охраны природного окружения.

### **Общая характеристика**

«Юный эколог» - интегрированный курс для младших школьников, в содержании которого рассматриваются многообразие проявлений форм, красок, взаимосвязей природного мира, основные методы и пути его познания, развиваются эстетическое восприятие и художественно-образное мышление младших школьников. Изучение данного курса создаёт условия для формирования ценностного отношения младших школьников к природе, воспитание основ экологической ответственности как важнейшего компонента экологической культуры.

Описание ценностных ориентиров содержания программы по внеурочной деятельности.

Ценностными ориентирами содержания блока являются:

- развитие у учащихся эстетического восприятия окружающего мира;
- формирование представлений о природе как универсальной ценности;
- изучение народных традиций, отражающих отношение местного населения к природе; развитие умений, связанных с изучением окружающей среды;
- развитие устойчивого познавательного интереса к окружающему миру природы;
- развитие представлений о различных методах познания природы (искусство как метод познания, научные методы);
- формирование элементарных умений, связанных с выполнением учебно-исследовательской деятельности;
- вовлечение учащихся в деятельность по изучению и сохранению ближайшего природного окружения.

### **Предполагаемые результаты усвоения**

В результате обучения формируются универсальные учебные действия:

**Личностными результатами** освоения программы являются:

- развитие любознательности и формирование интереса к изучению природы методами искусства и естественных наук;
- развитие интеллектуальных и творческих способностей учащихся, дающих возможность выражать своё отношение к окружающему миру природы различными средствами (художественное слово, рисунок, живопись, различные жанры декоративно-прикладного искусства, музыка и т. д.);
- воспитание ответственного отношения к природе, осознания необходимости сохранения окружающей среды;
- формирование мотивации дальнейшего изучения природы.

**Метапредметными результатами** являются:

- овладение элементами самостоятельной организации учебной деятельности, что включает в себя умения ставить цели и планировать личную учебную деятельность, оценивать собственный вклад в деятельность группы, проводить самооценку уровня личных учебных достижений;
- освоение элементарных приёмов исследовательской деятельности, доступных для детей младшего школьного возраста: формулирование с помощью учителя цели учебно-исследования (опыта, наблюдения), составление его плана, фиксирование результатов, использование простых измерительных приборов, формулировка выводов по результатам исследования;

- формирование приёмов работы с информацией, что включает в себя умения поиска и отбора источников информации в соответствии с учебной задачей, а также понимание информации, представленной в различной знаковой форме — в виде таблиц, диаграмм, графиков, рисунков и т. д.;
- развитие коммуникативных умений и овладение опытом межличностной коммуникации, корректное ведение диалога и участие в дискуссии, а также участие в работе группы в соответствии с обозначенной ролью.

**Предметными результатами** являются:

- в ценностно-ориентационной сфере — сформированность представлений об экологии как одном из важнейших направлений изучения взаимосвязей и взаимодействий между природой и человеком, как важнейшем элементе культурного опыта человечества;
- в познавательной сфере — наличие углублённых представлений о взаимосвязи мира живой и неживой природы, между живыми организмами; об изменениях природной среды под воздействием человека; освоение базовых естественнонаучных знаний, необходимых для дальнейшего изучения систематических курсов естественных наук; формирование элементарных исследовательских умений; применение полученных знаний и умений для решения практических задач в повседневной жизни, для осознанного соблюдения норм и правил безопасного поведения в природной и социоприродной среде;
- в трудовой сфере — владение навыками ухода за растениями комнатными и на пришкольном участке, за обитателями живого уголка, за домашними питомцами;
- в эстетической сфере — умение приводить примеры, дополняющие научные данные образами из литературы и искусства;
- в сфере физической культуры — знание элементарных представлений о зависимости здоровья человека, его эмоционального и физического состояния от факторов окружающей среды.

**2 блок - «Юный гражданин России»** своей основной педагогической целью формулирует воспитание нравственного, ответственного, инициативного и компетентного гражданина России.

Воспитание гражданина страны — одно из главных условий национального возрождения. Функционально грамотный гражданин — это человек, любящий Родину, умеющий реагировать на изменения в обществе, защищать свое человеческое право. Понятие ГРАЖДАНСТВЕННОСТЬ предполагает освоение и реализацию ребёнком своих прав и обязанностей по отношению к себе самому, своей семье, коллективу, к родному краю, Отечеству, планете Земля. Это проблемы не только философские, социальные, экономические, но и педагогические. Важно воспитать деятельного гражданина своей Родины, а не стороннего наблюдателя. Формируя гражданина, мы, прежде всего, должны видеть в нём человека. Блок «Юный гражданин» составлен на основе Концепции духовно-нравственного воспитания российских школьников, с учётом «Требований к результатам освоения основной образовательной программы начального общего образования, установленных Стандартом второго поколения и основной образовательной программы образовательного учреждения.

**Цель этого блока:** создание условий для формирования личности гражданина и патриота России с присущими ему ценностями, взглядами, ориентациями, установками, мотивами деятельности и поведения; совершенствование системы патриотического воспитания, формирование у учащихся гражданственности и патриотизма как качеств конкурентоспособной личности, воспитание любви к Отечеству,

духовности, нравственности на основе общечеловеческих ценностей.

**Для достижения указанной цели решаются следующие задачи:**

-создавать условия для эффективного гражданского и патриотического воспитания школьников;

- формировать эффективную работу по патриотическому воспитанию, обеспечивающей оптимальные условия развития у каждого ученика верности Отечеству, готовности приносить пользу обществу и государству;
- воспитывать уважительное отношение к героическому прошлому Родины, ее истории, традициям через поисково-краеведческую работу;

**3 блок - «Юный книголюб»** направлен на реализацию концепции развития творческих способностей ребенка в процессе читательской деятельности. Активное использование методов стимулирования детского художественного творчества - стало особенностью программы. Внеурочная воспитательная работа обладает некоторыми преимуществами по сравнению с учебной, так как имеет большие возможности для организации различных видов деятельности, позволяя использовать в оптимальном сочетании традиционные и инновационные (проектная, исследовательская, творческая) формы и методы работы.

**Целью блока «Юный книголюб»** является духовно- нравственное воспитание посредством книги.

**Задачи 3 блока:**

- формирование активного читателя, владеющего прочными навыками чтения;
- формирование гражданской позиции учащегося посредством книги;
- развивать у младших школьников способность полноценно воспринимать художественное произведение, сопереживать героям, эмоционально откликаться на прочитанное; учить детей чувствовать и понимать образный язык художественного произведения;
- развивать письменную и устную речь учащихся;
- развивать творческие способности каждого;
- обогащать чувственный опыт ребенка, его реальное представление об окружающем мире и природе.

текстом.

#### **4 блок - «Юный спортсмен»**

**Цель:** создание условий для укрепления здоровья учащихся через игру, содействие их разносторонней физической подготовленности.

**Основными задачами** реализации поставленной цели являются:

1. укрепление опорно-двигательного аппарата;
2. комплексное развитие таких физических качеств, как быстрота, гибкость, ловкость, координация движений, сила и выносливость
3. развитие морально-волевых качеств учащихся; привитие стойкого интереса к занятиям мотивации к достижению более высокого уровня сформированности культуры здоровья.
4. формирование у детей представлений о ценности здоровья и необходимости бережного отношения к нему, способствовать осознанному выбору здорового стиля жизни;
5. развивать основные физические качества младших школьников (силу, быстроту, ловкость, выносливость, равновесие и координацию движения), что обеспечивает их высокую физическую и умственную работоспособность;
6. стабилизировать эмоции, обогатить детей новыми ощущениями, представлениями, понятиями;
7. развивать самостоятельность и творческую инициативность младших школьников, способствовать успешной социальной адаптации, умению

- организовать свой игровой досуг;
8. воспитывать волевые качества, дисциплину, самоорганизацию, коллективизм,

честность, скромность;

9. формировать систему нравственных общечеловеческих ценностей.

### **Общая характеристика блока**

Повышенная двигательная активность – биологическая потребность детей, она необходима им для нормального роста и развития.

Подвижная игра – естественный источник радостных эмоций, обладающий великой воспитательной силой. Народные подвижные игры являются традиционным средством педагогики. Испокон веков в них ярко отражался образ жизни людей, их быт, труд, национальные устои, представления о чести, смелости, мужестве, желании обладать силой, ловкостью, выносливостью, быстротой и красотой движений, стремлением к победе.

Игра – ведущая деятельность детей. По содержанию все игры лаконичны, выразительны и несложны. Они вызывают активную работу мысли, способствуют расширению кругозора, уточнению представлений об окружающем мире, совершенствованию всех психических процессов, стимулируют переход детского организма на более высокой ступени развития. В играх много познавательного материала, содействующего расширению сенсорной сферы детей, развитию их мышления и самостоятельности действий.

Только на основе всестороннего развития и укрепления организма, на основе повышения его функциональных сил создаётся возможность для достижения наивысших уровней адаптационных сдвигов, обеспечивается органическая связь между общей и специальной подготовкой.

При раннем занятии ребенок быстро достигает определённого результата, но из-за одностороннего развития и недостаточности базовой общефизической подготовки дальнейший рост результатов прекращается и необходимы максимальные и сверхмаксимальные нагрузки для их повышения.

При разносторонней подготовке результаты растут несколько медленнее, но зато в дальнейшем у детей имеется фундамент для их улучшения, есть возможность варьирования нагрузки в избранном.

В программе делается упор именно на развитие двигательной активности детей. Подготовка способствует гармоничному развитию организма, укреплению здоровья, спортивному долголетию.

Программа обеспечивает строгую последовательность и непрерывность всего процесса обучения, преемственность в решении задач укрепления здоровья и гармонического развития детей воспитания их морально-волевых качеств и стойкого интереса к занятиям, трудолюбия в овладении правилами игр развития физических качеств, создание предпосылок для достижения высоких спортивных результатов.

### **Программа направлена на:**

- Создание условий для укрепления здоровья и разностороннего развития детей.
- Обогащение двигательного опыта учащихся посредством усложнения ранее освоенных движений и овладения новыми упражнениями повышенной сложности.
- Достижение более высокого уровня функциональных возможностей всех систем организма, повышение его адаптивных свойств.
- Формирование у учащихся устойчивой потребности в занятиях физической культурой и спортом, воспитание нравственных и волевых качеств.

При реализации блока используются различные методы обучения:

- словесные – рассказ, объяснение нового материала;
- наглядные – показ новых игр, демонстрация иллюстративного материала;
- практические – апробирование новых игр: игры на свежем воздухе на школьной спортивной площадке, эстафеты, соревнования,

конкурсы. Организация работы



групповая.

При этом основным принципом является сочетание на занятиях двух видов деятельности для обучающихся: игровой и учебной.

Начало работы по разделу включает знакомство с теоретическим материалом. Затем следует практическая часть занятия: освоение учебной группой новых игр.

Такой приём, как беседа, помогает установлению доверительных отношений между педагогом и обучающимися, позволяет расширить кругозор и пополнить знания, которые необходимы в исследовательской работе.

В общей системе всестороннего развития человека воспитание ребенка занимает важное место. Начиная с дошкольного возраста закладываются основы здоровья, физического развития, формируются двигательные навыки, создается фундамент для воспитания физических качеств. Учащиеся младших классов, преимущественно развиваясь с большим удовольствием занимаются физической культурой.

Различного вида игры и упражнения способствуют совершенствованию деятельности основных физиологических систем организма (нервной, сердечно-сосудистой, дыхательной), улучшению физического развития, физической подготовленности детей, воспитанию положительных морально-волевых качеств. Очень ценно, что занятия играми способствуют воспитанию у учащихся младших классов положительных черт характера, создают благоприятные условия для воспитания дружеских отношений в коллективе, взаимопомощи. Они проводятся летом и зимой на открытом воздухе, что является эффективным средством закаливания организма ребенка. Подвижные игры – одно из самых любимых и полезных занятий детей. В их основе лежат физические упражнения, движения, в ходе выполнения которых участники преодолевают ряд препятствий, стремятся достигнуть определенной, заранее поставленной цели. Благодаря большому разнообразию содержания игровой деятельности, они всесторонне влияют на организм и личность, в то же время способствуют решению важнейших специальных задач физического воспитания, например, развитию скоростно-силовых качеств.

Игровая деятельность всегда связана с решением определенных задач, выполнением определенных обязанностей, преодолением разного рода трудностей и препятствий. Преодоление препятствий укрепляет силу воли, воспитывает выдержку, решительность, настойчивость в достижении цели, веру в свои силы.

Все эти развивающие аспекты усиливаются спецификой подвижных игр. Именно поэтому грамотное использование народных игр не только полезно для детей, но и чрезвычайно актуально, поскольку правильное «включение» элементов игр в процесс физического воспитания активно способствует гармоничному развитию и физической подготовленности учащихся.

## **5 блок - «Юный де-**

### **ятель». Цели и за-**

#### **дачи блока:**

Потребности социальной адаптации и самореализации личности и развития общества в целом, определяемые объективными параметрами современного уровня развития производственных отношений, выдвигают на первый план новые требования к результатам образования. Как отмечено в Концепции развития образования в Российской Федерации, «формируются современные представления о фундаментальности образования – это такое образование, благодаря которому человек способен самостоятельно работать, учиться и переучиваться».

Таким образом, конкурентоспособность и безопасность личности и нации определяются сегодня, в первую очередь, не тем или иным уровнем сформированности у учащихся предметных компетенций, а их надпредметными компетенциями

самостоятельной организации собственной деятельности по решению задач и проблем, готовности к самоизменению, самовоспитанию и саморазвитию. Известно, что формирование любых умений как личностных новообразований, в том числе и общеучебных умений, возможно только в деятельности (Л.С. Выготский). Действительно, невозможно научиться плавать, не войдя в воду. С другой стороны, нельзя освоить тот или иной стиль плавания, не освоив отдельных движений, их связок и комбинаций, а затем не отработав и не откорректировав все эти движения в воде. Таким образом, формирование любого умения проходит через следующие этапы:

1. Приобретение первичного опыта выполнения действия и мотивация.
2. Формирование нового способа (алгоритма) действия, установление первичных связей с имеющимися способами.
3. Тренинг, уточнение связей, самоконтроль и коррекция.
4. Контроль.

Следовательно, для того чтобы сформировать у учащихся любое универсальное учебное действие (УУД) необходимо:

- 1) сформировать первичный опыт выполнения этого действия при изучении различных учебных предметов и мотивацию;
- 2) основываясь на имеющемся опыте, сформировать понимание способа (алгоритма) выполнения соответствующего УУД (или структуры учебной деятельности в целом);
- 3) сформировать умение выполнять изученное УУД посредством включения его в практику учения на предметном содержании разных учебных дисциплин, организовать самоконтроль его выполнения и при необходимости – коррекцию;
- 4) организовать контроль

### Принципы реализации программы

Программа строится на основе принципов:

- целостности окружающей среды, направленный на формирование у школьников понимания неразрывной связи составляющих элементов окружающей среды и выработку стратегии поведения человека в ней;
- междисциплинарности, который предполагает логическое включение и объединение знаний различных наук: биологии, экологии, географии;
- взаимосвязи краеведческого, регионального и глобального подходов к отражению экологических проблем;
- соответствия содержания, форм и методов, психолого-возрастным потребностям учащихся.

В программах для каждого класса прослеживается:

- **преемственность:** происходит повторение тем основных разделов, где в каждый последующий год обучения осуществляется более глубокое изучение предмета с выполнением творческих заданий на более высоком уровне.
- **теоретические сведения связаны с практической деятельностью,** что помогает детям творчески подходить к выполнению разного рода занятий.

Всё это помогает правильному восприятию окружающего мира, бережному отношению к природе, к людям.

Программа предполагает работу по следующим направлениям деятельности:

- **исследовательская** (сбор материалов, отражающих историю города в частности и страны в целом, их обработка, подбор материалов для проведения экскурсий, составление экскурсионного отчета),
- **практическая** (проведение тематических экскурсий и пеших прогулок по городу, организация встреч с интересными людьми),

- **воспитательная** (проведение внутри музейных мероприятий, участие в городских конкурсах, посвященных изучению истории города).

### **Сроки реализации программы**

Организация работы по программе «Я расту» во 2, 3, 4 классе общим объемом 670 часов рассчитана на 5 часов в неделю. Данный курс содержит пять блоков: «Я – юный гражданин», «Я – юный книголюб», «Я – юный деятель», «Я – юный эколог», «Я – юный спортсмен», каждый из которых соответствует направлению внеурочной деятельности. Каждый блок поделен на темы.

### **Содержание учебной программы**

Название раздела	Количество часов
Я – юный гражданин	36
Я – юный книголюб	26
Я – юный деятель	26
Я – юный эколог	41
Я – юный спортсмен	39

При реализации программы используются Интернет-ресурсы, видеоролики, презентации, медиаресурсы, проектор и интерактивная доска.

### **2.2.3.1. Общеинтеллектуальное направление** представлено следующими курсами:

#### **«Читательская грамотность»**

Современные дети, приходя в школу, умеют читать, владеют компьютером, имеют достаточно широкий для своего возраста кругозор. Но общаться они не умеют, часто конфликтуют по незначительным причинам, глухи к чужим переживаниям. Им одиноко в мире людей, а комфортно лишь в виртуальном мире: любимое занятие первоклассника – компьютерные игры. Дети не любят читать, не знают сказок, не умеют фантазировать по поводу прочитанного. А ведь сказки – это народная мудрость, уроки добра и человечности, именно сказки учат жизни. Не зря говорят: «Сказка ложь, да в ней намек – добрым молодцам урок». Предлагаемое тематическое планирование занятий, включает в себя литературное чтение и слушание, изобразительное и театральное искусство.

Программа курса внеурочной деятельности «Читательская грамотность» реализует общеинтеллектуальное направление.

Отбор литературных текстов осуществлялся на основе следующих литературно-педагогических принципов:

- ориентация на читательские интересы ребенка;
- разнообразие тематики и жанров литературных текстов;
- разнообразие круга авторов; тексты, изучаемые в курсе, не дублируют, а расширяют и дополняют литературный материал уроков литературного чтения;
- важнейшим принципом, определяющим содержание программы, является принцип художественной значимости изучаемого произведения.

Учитывая инновации в системе литературного образования методические подходы расширены и дополнены. Акцент сделан на эстетическом воспитании обучающихся, на формировании читательской культуры, углублении их первичных представлений об особенностях произведений писателей-классиков детской

литературы. Особое внимание в программе уделено формированию у читателей умения интерпретировать текст, вести диалог с автором через наблюдения за особенностями художественного слова. В связи с этим уточнены те читательские умения ребенка,

которые необходимо формировать на данных занятиях для осуществления квалифицированной читательской деятельности.

**Цель программы:** организация самостоятельного чтения обучающихся начального общего образования.

**Задачи:**

- совершенствование навыка чтения обучающихся;
- развитие их устойчивого и осознанного интереса к чтению художественной литературы;
- знакомство с детской книгой как явлением культуры, ее структурой, видами, жанрами, темами;
- формирование первичных представлений об особенностях произведений и творчества известных русских и зарубежных детских писателей;
- формирование читательских умений, необходимых для квалифицированной читательской деятельности;
- формирование основ читательской культуры, литературного вкуса младших школьников;
- выработка привычки к вдумчивому чтению, умение применять в процессе самостоятельного чтения все знания, умения и навыки, полученные на уроках литературного чтения;
- развитие воображения, литературно-творческих способностей и речи обучающихся.

Практическая значимость курса заключается в умении:

- находить книгу в открытом библиотечном фонде;
- выбирать нужную книгу по теме, жанру и авторской принадлежности;
- овладевать правилами поведения в общественных местах (библиотеке);
- систематизировать по темам детские книги в домашней библиотеке.

Программа предназначена для обучающихся 7-10 лет (1-4 классы)

Формы организации внеурочных занятий могут быть различными: литературные игры, конкурсы-кроссворды, библиотечные уроки, путешествия по страницам книг, проекты, встречи с писателями своего края, уроки-спектакли. Предполагается активное использование методов стимулирования детского художественного творчества – сочинительства, коллективного обсуждения творческих работ, графического иллюстрирования, инсценирования. Особое место в программе занимает работа с книгой как предметом словесного искусства. Обучающиеся знакомятся с основными элементами книги, такими как: титульный лист, аннотация, оглавление, послесловие, предисловие, форзац. Изучают заповеди читателя, включающие как нравственно-познавательные, так и санитарно-гигиенические требования к чтению.

**Описание места курса в плане внеурочной деятельности**

Программа курса внеурочной деятельности «Читательская грамотность» рассчитана на четыре года обучения для обучающихся 1-4 классов. На реализацию курса отводится 1 час в неделю (1 класс – 33 часа в год, 2 класс – 34 часа в год, 3 класс – 34 часа в год, 4 класс – 34 часа в год.)

**Описание ценностных ориентиров содержания курса внеурочной деятельности.**

Особенностью гимназического образования является значимость развития интеллектуальных способностей обучающихся. Традиционными источниками нравственного развития являются следующие базовые ценности:

- здоровье (физическое и душевное, психологическое, нравственное, личное, близких и общества, здоровый образ жизни);
- труд и творчество (творчество и созидание, целеустремленность и

настойчивость, трудолюбие, бережливость); наука (познание, истина);



- искусство и литература – красота, гармония, духовный мир человека, эстетическое развитие

Содержание программы занятий создает возможность для воспитания грамотного читателя. Ученик-читатель овладевает основами самостоятельной читательской деятельности, в процессе общения с книгой у него развиваются память, внимание, воображение и, что особенно важно, воспитывается человек, познающий литературу своей страны, овладевающий русской литературной речью, готовый к восприятию литературы народов других стран, овладевающий читательскими умениями.

## **ПЛАНИРУЕМЫЕ ОБРАЗОВАТЕЛЬНЫЕ РЕЗУЛЬТАТЫ**

1

класс

### ***Личностные результаты освоения программы курса:***

У обучающегося будут сформированы:

- эмоциональное восприятие поступков героев литературных произведений;
- первоначальные представления о нравственных понятиях, отраженных в литературных текстах;

Обучающийся получит возможность для формирования:

- основы для эмоционального переживания художественного текста;
- любви к природе, интереса к произведениям народного творчества;
- умения откликаться на добрые чувства при восприятии образов героев сказок и рассказов.

### ***Регулятивные универсальные учебные действия.***

Обучающийся научится:

- принимать учебную задачу и следовать инструкции учителя;
- принимать позиции слушателя и читателя доступных по жанру литературных произведений.
- понимать цель и смысл выполняемых заданий;
- принимать и понимать алгоритм выполнения заданий;
- осуществлять первоначальный контроль своих действий.

### ***Познавательные универсальные учебные действия.***

Обучающийся научится:

- читать тексты и понимать их фактическое содержание;
- выделять события, видеть их последовательность в произведении.
- выполнять логические действия (анализ, сравнение);
- различать малые фольклорные жанры: пословицы, загадки, скороговорки, считалки;
- сравнивать разные тексты (художественный и научно-популярный);

### ***Коммуникативные универсальные учебные действия.***

Обучающийся научится:

- воспринимать мнение о прочитанном произведении сверстников, родителей;
- использовать доступные речевые средства для передачи своего впечатления;
- принимать участие в обсуждении прочитанного.
- проявлять интерес к общению и групповой работе;
- следить за действиями других участников в процессе коллективной творческой деятельности.

В результате освоения программы курса формируются следующие ***предметные*** умения, соответствующие требованиям ФГОС НОО:

- определять автора книги и ее название;
- знать элементы книги: корешок, страницы, переплет, оглавление;
- определять возможное содержание книги по её иллюстрациям;
- участвовать в организации выставки книг.

**Личностные универсальные учебные действия.**

У обучающегося будут сформированы:

- положительное отношение к чтению художественной литературы;
- основы для эмоционального переживания художественного текста;
- начальные представления о нравственных понятиях, отраженных в литературных текстах (родной дом, родители, малая Родина, ответственность за родных, свое дело; забота о других, смелость как преодоление страха, верность в дружбе);
- эстетические чувства при восприятии красоты родной природы, отраженной в художественных произведениях;
- понимание своих чувств на основе восприятия чувств героев литературных произведений.
- интерес к чтению как особому способу изображения действительности;
- мотивация к самовыражению в выразительном чтении, творческой и игровой деятельности;
- основы для эмоционального переживания и осознания основной мысли художественного текста;
- эмоционального отношения к поступкам героев литературных произведений доступных жанров и форм;
- любви к родному дому, малой Родине;
- представлений об оценке литературного героя произведения по его поступкам;

**Регулятивные универсальные учебные действия**

Обучающийся научится:

- менять позиции слушателя и читателя;
- участвовать в обсуждении плана выполнения заданий;
- соотносить внешнюю оценку и самооценку;
- выбирать книги для самостоятельного чтения.

**Познавательные универсальные учебные действия**

Обучающийся научится:

- отличать художественные книги от научно-популярных;
- определять автора книги и ее название;
- определять содержание книги по иллюстрациям;
- участвовать в организации выставки книг в библиотеке;
- создавать рисунки-иллюстрации к произведениям;
- выбирать книги для самостоятельного чтения, пользуясь списком книг «Читаем летом».

Обучающийся получит возможность научиться:

- проводить аналогии между изучаемым материалом и собственным опытом;
- видеть особенности народного и авторского текста;
- осознавать роль названия произведения;
- понимать информацию, заложенную в выразительных средствах произведения;
- сочинять небольшие тексты на заданную

тему. **Коммуникативные универсальные учебные действия**

Обучающийся научится:

- участвовать в выразительном чтении по ролям, в инсценировках;
- реализовывать потребность в общении со сверстниками;
- проявлять интерес к общению и групповой работе;
- воспринимать мнение собеседников;
- следить за действиями других участников в процессе коллективной творческой деятельности;

Обучающийся получит возможность

- корректировать действия участников коллективной творческой деятельности;
- ориентироваться в нравственном содержании понятий: дружба, дружеские отношения, семейные отношения, близкие родственники;
- понимать контекстную речь взрослых;

В результате освоения программы курса формируются следующие **предметные умения**, соответствующие требованиям ФГОС НОО:

- находить произведения определённой тематики;
- сравнивать иллюстрации и содержание произведений;
- иметь представления о справочной, периодической литературе;
- осуществлять поиск тематических журналов;
- кратко и подробно пересказывать.

3

класс

### **Личностные универсальные учебные действия**

У обучающегося будут сформированы:

- интерес к содержанию художественных произведений;
- эмоциональное отношение к поступкам и характерам героев литературных произведений различных жанров и форм;
- интерес к собственному миру чувств на основе сопоставления «Я» с героями литературных произведений;
- умения выразить свои эмоции и чувства в выразительном чтении, творческой деятельности.

Обучающийся получит возможность для формирования:

- интереса к чтению как особому способу изображения действительности, передачи чувств и мыслей героев;
- первоначальной нравственной оценки поступков героев доступных по жанру произведений.

### **Регулятивные универсальные учебные действия**

Обучающийся научится:

- принимать установленные правила работы с текстом;
- соотносить внешнюю оценку и самооценку. Обучающийся получит возможность

научиться:

- работать с дополнительной литературой во внеурочное время;
- адекватно оценивать действия окружающих и свои

### **Познавательные универсальные учебные действия**

Обучающийся научится:

- определять тему и главную мысль (идею) литературного произведения;
- самостоятельно находить в тексте ответ на заданный вопрос;
- понимать информацию, заложенную в выразительных средствах произведения, формулировать выводы;
- проводить аналогии между изучаемым материалом и собственным опытом.
- выбирать книги для самостоятельного чтения, пользуясь списком книг «Читаемлетом».

Обучающийся получит возможность научиться:

- участвовать в обсуждении содержания и основной мысли текста;
- создавать художественные тексты разных жанров в устной и письменной форме.

### **Коммуникативные универсальные учебные действия**

Обучающийся научится:

Обучающийся получит возможность

- принимать участие в групповом обсуждении заданий, в том числе творческих;
- использовать различные речевые средства для передачи своего впечатления.

- выражать свое мнение о явлениях жизни, отраженных в литературных произведениях;

- уважать мнение собеседников.

В результате освоения программы курса формируются следующие **предметные** умения, соответствующие требованиям ФГОС НОО:

- использовать разные виды чтения (ознакомительное, изучающее, выборочное, поисковое);

- пользоваться справочными источниками для понимания и получения дополнительной информации;

- прогнозировать содержание книги до чтения, используя информацию из аппарата книги;

- отбирать книги по теме, жанру и авторской принадлежности;

- ориентироваться в мире книг (работа с открытым библиотечным фондом);

- составлять краткие аннотации к прочитанным книгам.

### **Личностные универсальные учебные действия**

У обучающегося будут сформированы:

– устойчивое положительное отношение к литературному чтению;

- интерес к содержанию литературных произведений и различным видам художественной деятельности (декламация, инсценировка);

- осознание нравственного содержания отношений между людьми, смыслобственных поступков и поступков других людей;

– этические чувства совести, справедливости как регуляторы морального поведения;

Обучающийся получит возможность для формирования:

– устойчивого интереса к литературе, потребности в чтении как средстве познания мира и самопознания;

– внутренней позиции школьника через освоение позиции читателя (слушателя) различных по жанру произведений;

– осознания значимости литературы в жизни современного человека и понимания роли литературы в собственной жизни;

– умения объяснять и оценивать поступки героя произведения, мотивировать свою личностную оценку.

### **Регулятивные универсальные учебные действия**

Обучающийся научится:

– произвольно строить внешнюю речь, выражать свое отношение к прочитанному;

– оценивать правильность выполнения своей работы и результаты коллективной деятельности.

Обучающийся получит возможность научиться:

– самостоятельно планировать свою работу и способы её выполнения;

– строить устное и письменное высказывания с учетом поставленной задачи;

– осуществлять самооценку своих действий на основе

рефлексии. **Познавательные универсальные учебные действия** Обучающийся научится:

– строить сообщения в устной и письменной форме;

– понимать смысл художественных и научно-популярных текстов;

- отбирать книги по теме, жанру и авторской принадлежности;

- ориентироваться в мире книг (работа с открытым библиотечным фондом);

- составлять краткие аннотации к прочитанным

книгам; Обучающийся получит возможность научиться:

– проявлять самостоятельность и инициативность в решении творческих задач,

## **Коммуникативные универсальные учебные действия**

Обучающийся научится:

- использовать различные речевые средства для передачи своих чувств и впечатлений;
- учитывать настроение других людей, их эмоции от восприятия произведений искусства;
- принимать участие в коллективных делах и инсценировках;
- контролировать свои действия и действия партнеров в коллективной работе;
- пользоваться культурой общения и поведения в библиотеке, читальном зале. Обучающийся получит возможность научиться:
- проявлять инициативу, самостоятельность в групповой работе;
- воспринимать мнение окружающих о прочитанном произведении;
- сотрудничать со взрослыми и сверстниками, принимать участие в коллективных проектах;

В результате освоения программы курса формируются следующие **предметные** умения, соответствующие требованиям ФГОС НОО:

- ориентироваться в мире детской литературы на основе знакомства с выдающимися произведениями классической и современной отечественной и зарубежной литературы;
- выбирать книги для самостоятельного внеклассного чтения, определяя предпочтительный круг чтения, исходя из собственных интересов и познавательных потребностей;
- писать отзыв и аннотации о прочитанной книге; вести читательский дневник;
- составлять сборники своих творческих работ, в т.ч. коллективные сборники;
- пользоваться самостоятельно алфавитным каталогом, соответствующими возрасту словарями и справочной литературой.

### **Содержание курса**

Программа курса внеурочной деятельности «Читательская грамотность» рассчитана на четыре года.

#### **1 класс. Содержание занятий курса:**

В программу 1 класса включены русские народные сказки, авторские сказки К. И. Чуковского, В. Сутеева, С. Прокофьевой, авторские сказки зарубежных писателей Г.Х. Андерсена, Ш. Перро.

Детский фольклор представлен потешками, считалками, загадка. Первоклассники знакомятся с творчеством отечественных поэтов А. Л. Барто, С. Я. Маршака, С.В. Михалкова, Н.Стожковой, Г.Остера, В. Степанова, В. Берестова, Э. Успенского.

Знакомство с рассказами представлено по двум темам. Это рассказы о детях Л. Н. Толстого и рассказы о природе М. Пришвина, Е. Чарушина, В. Бианки, А. Тамбиева.

В завершении курса обучающиеся знакомятся с детскими журналами «Весёлые картинки», «Дисней», «Вини и его друзья», «Свирелька», «Тошка и компания».

#### **2 класс. Содержание занятий курса:**

Во втором классе обучающиеся знакомятся с произведениями разных жанров современных отечественных писателей (рассказы о «зверятах» Е. И. Чарушина, веселые рассказы о школьной жизни В. В. Голявкина из сборника «Карусель в голове» В. Ю. Драгунского из сборника «Денискины рассказы», рассказы о красоте природы, сказки С. Г. Козлова «Ежик в тумане», «Как Ежик с Медвежонком протирали звезды», «Красота», игровые стихотворения, стихотворения о животных Б.В. Заходера). В круг чтения второклассников входят произведения классиков зарубежной литературы: сказки датского «короля сказок» Х.К. Андерсена «Дюймовочка», «Стойкий оловянный солдатик», «Огниво», «Свинопас»; семейная сказка английского писателя А.А. Милна «Винни-Пух и все-все-все» в переводе Б.В. Заходера, отрывки из древнегреческих мифов

«12 подвигов Геракла» в пересказе В. Смирновой. Школьники также знакомятся с одной из самых известных современных детских энциклопедий – «Почемучкой» Г. Юрмина, А. Дитриха, Р. Кошурникова.

### **3 класс. Содержание занятий курса:**

В третьем классе к изучению представлены те классические произведения мировой детской литературы, которые формируют основы читательской культуры младшего школьника. Поэтому в программу 3 класса включены стихотворения, рассказы, сказки, повести классиков отечественной и зарубежной детской литературы. Содержание литературного образования в третьем классе представлено шестью тематическими разделами, в которые входят произведения разных жанров.

В первый раздел «Все мы родом из детства...» (4ч.) включены рассказы о детстве И. Пивоваровой из сборника «Рассказы Люси Синицыной, ученицы 3 класса», рассказы о семье и близких людях С. Г. Георгиева «Дедушка» и А. Г. Алексина «Самый счастливый день». Второй раздел «Думают ли звери?» (4ч) посвящен литературе о природе и животных. Сюда вошли как стихотворения отечественных поэтов (Агнии Барто, Ирины Токмаковой, Николая Рубцова, Саши Черного), так и рассказы современных писателей (В. П. Астафьев «Белогрудка», Г. А. Скребицкий. «Кот Иваныч», Ю. Д. Дмитриев «Таинственный ночной гость»).

Раздел «Вверх ногами» (6ч.) знакомит третьеклассников с игровой литературой, развивающей «чувство слова», нестандартное мышление и творческое воображение детей. Он представлен стихотворениями классиков современной детской поэзии Н. Матвеевой, И. Токмаковой, Б. Заходера, Ю. Мориц, О. Григорьева, а также необычными, «фантазийными» рассказами и сказками Тима Собакина, Л. Петрушевской и чешского писателя Милоша Мацоурека.

В четвертом разделе, озаглавленном «Школьные годы чудесные» (6ч.), представлены рассказы, повести и сказки, посвященные школьной тематике: «История Ивана Семёнова, второклассника и второгодника» Л.И. Давыдычева, «История с азбукой» В. К. Железникова, «Маленькая Баба-Яга» классика немецкой детской литературы Отфрида Пройслера и «Меховой интернат» Э.Н. Успенского.

Произведения, включенные в пятый раздел «Преданья старины глубокой» (3ч.), знакомят учащихся в художественной форме с историей отечества, начиная с периода Древней Руси. Сюда вошли отрывки из «Повести временных лет» («Сказание о князе Олеге») и знаменитой воинской повести 15 века «Сказание о Мамаевом побоище», третьеклассники также знакомятся с выдающейся детской исторической энциклопедией 19 века А.О. Ишимовой «История России в рассказах для детей».

Завершает программу для 3 класса раздел «Обыкновенное чудо» (11ч.), состоящий из произведений сказочного и фантастического характера, таких, как: сказки Н.К. Абрамцевой, сказочная повесть классика шведской детской литературы Астрид Линдгрен «Карлсон, который живет на крыше», фантастическая повесть Кира Булычева «Путешествие Алисы», «Сказка о потерянном времени» Е. Шварца., сказки-несказки В. Бианки.

### **4 класс. Содержание занятий курса:**

В программу для четвертого класса вошли в большинстве своем объемные произведения (повести, романы). Эти книги должны быть по возможности прочитаны детьми полностью. Только так можно формировать читательскую культуру и самостоятельность.

В первый раздел программы «Все мы родом из детства» (10 ч.) включены произведения, поэтизирующие мир детства: повести Н. Г. Гарина-Михайловского «Детство Темы» и классика американской литературы Марка Твена «Приключения Тома

Сойера», сказочные повести французского писателя и летчика А. де Сент-Экзюпери «Маленький принц» и английского писателя Д. Барри «Питер Пэн».

Раздел «Моя малая Родина» (6 ч.) знакомит учащихся с историей и богатствами Урала, а также с произведениями классиков «уральской» литературы Д.Н. Мамина- Сибиряка и П.П. Бажова.

В третьем разделе, озаглавленном «Мир удивительных путешествий и приключений» (11ч.), представлены увлекательные сказочные повести и романы, уже давно ставшие классикой мировой литературы: «Чудесное путешествие Нильса с гусями» шведской писательницы Сельмы Лагерлеф, «Приключения Робинзона Крузо» английского писателя Даниеля Дефо, «Дети капитана Гранта» французского писателя Жюль Верна. Сюда же включена повесть отечественного писателя Яна Ларри «Необыкновенные приключения Карика и Вали».

Завершает программу для 4 класса раздел «Страна Фантазия» (7 ч.), состоящий из произведений мировой сказочной литературы, таких, как: «Щелкунчик и мышинный король» немецкого писателя Э. Гофмана, повести английских писателей «Приключения Алисы в Стране Чудес» Льюиса Кэрролла, «Хоббит, или Туда и обратно» Д.Р. Толкиена. В заключении четвероклассники знакомятся со знаменитой сказкой уральского писателя В.П. Крапивина «Дети синего фламинго».

### **Сроки реализации программы**

#### **Содержание учебной программы**

Название раздела	Количество часов
Русские народные и авторские сказки	8
Детский фольклор	9
Рассказы о природе	12
Детские журналы	4

При реализации программы используются Интернет-ресурсы, видеоролики, презентации, медиаресурсы, проектор и интерактивная доска.

### **«Занимательный английский»**

Иностранному языку принадлежит важное место в системе образования и воспитания современного школьника в условиях поликультурного и многоязычного мира. Предмет «Английский язык» формирует коммуникативную культуру учащегося, способствует его общему речевому развитию, расширению кругозора и воспитанию его чувств и эмоций. Так, интегративной целью обучения английскому языку в начальных классах является формирование элементарной коммуникативной компетенции младшего школьника на доступном для него уровне в основных видах речевой деятельности – аудировании, говорении, чтении и письме. Одним из важнейших компонентов данных речевых умений является формирование у учащихся грамматических навыков. Программа по внеурочной деятельности «Занимательная грамматика» направлена на системное изучение грамматического материала в курсе иностранного языка, которое позволяет решить проблему с недостаточным количеством часов для отработки грамматических навыков обучающихся на уроке, а также с трудностями в усвоении грамматической стороны речи. Умение грамотно сочетать слова, изменять словосочетания в зависимости от того, что нужно сказать в определённый момент, является одним из важнейших условий использования языка как средства общения. Изучение грамматики в системе, через освоение грамматических категорий:

- позволяет устанавливать системные связи в языке и делать речь грамматически правильной и чистой без сверхъестественных усилий;



- является очень интересным и увлекательным занятием, которое вводит людей в мир новых понятий;
- позволяет лучше понимать культурные особенности людей, говорящих на этом языке, их менталитет;
- помогает осознавать особенности системы родного языка;
- способствует развитию логики и памяти, дисциплинирует мышление;
- облегчает процесс взаимодействия в устной и письменной речи;
- в отличие от лексики, представляет собой вполне обозримый материал, включающий конечное число грамматических явлений.

Программа по внеурочной деятельности **“Занимательная грамматика”**, разработанная для учащихся 3 и 4 классов, занимает важное место в решении указанных выше практических задач, позволяет научить детей правильно и грамотно писать, обогатив речь учащихся в целом, дать начальные сведения по английскому языку, обеспечить разностороннее развитие младших школьников. Вместе с тем широкое привлечение элементов занимательности способствует формированию подлинных познавательных интересов как основы учебной деятельности учащихся. В процессе изучения грамматики дети получают возможность видеть “волшебство” уже знакомых им слов; понимать, что обычные слова достойны изучения и внимания. Занятия пробуждают школьников стремление расширять свои знания по английскому языку, совершенствовать свою речь. Содержание и методы обучения содействуют приобретению и закреплению учащимися прочных знаний и навыков, полученных на уроках английского языка, обеспечивают единство развития, воспитания и обучения.

**Цели занятий** по программе **“Занимательная грамматика”** следует формулировать исходя из ожидаемых результатов обучающихся, освоивших его основную программу на трёх уровнях – личностном, метапредметном и предметном. Так, вклад курса в достижение личностных результатов в процессе обучения в начальной школе выражается в следующем:

- в формировании представлений об английском языке как средстве установления взаимопонимания с представителями других народов, в познании нового, как средства адаптации в иноязычном окружении;
- в формировании уважительного отношения к иному мнению, к культуре других народов;
- в развитии самостоятельности, целеустремлённости, доброжелательности, эмоционально-нравственной отзывчивости, понимании чувств других людей, соблюдении норм речевого и неречевого этикета;
- в формировании устойчивой мотивации к овладению иностранным языком;
- в развитии навыков сотрудничества с учителем, другими взрослыми и сверстниками в процессе совместной деятельности;
- в формировании установки на безопасный, здоровый образ жизни, что достигается через отбор содержания обучения английскому языку и задания, направленные на овладение этим содержанием.

Обучение английскому языку по программе **“Занимательная грамматика”** способствует достижению следующих метапредметных умений:

- принимать задачи учебной и коммуникативной деятельности, в том числе творческого характера, осуществлять поиск средств решения задачи;
- планировать, выполнять и оценивать свои учебные/коммуникативные действия в соответствии с поставленной задачей и условиями её реализации, что свидетельствует об освоении начальных форм познавательной и личностной рефлексии;
- понимать причины неуспеха учебной деятельности и действовать с опорой на изученное правило \ алгоритм с целью достижения успеха;

- использовать знаково-символические средства представления информации для создания моделей изучаемых объектов в процессе грамматического моделирования;
- использовать речевые средства и средства информационных и коммуникационных технологий для решения коммуникативных и познавательных задач;
- использовать различные способы поиска информации (в словаре и других справочных материалах) в соответствии с решаемой коммуникативной/познавательной задачей;
- анализировать, сравнивать, обобщать, классифицировать, группировать по отдельным признакам языковую информацию;
- владеть базовыми грамматическими понятиями, отражающими существенные связи и отношения (время, число, лицо, принадлежность и др.);
- опираться на языковую догадку в процессе работы с текстами, содержащими отдельные незнакомые слова или новые комбинации знакомых слов;
- осознанно строить речевое высказывание в соответствии с задачами коммуникации в устной и письменной форме;
- слушать и слышать собеседника, вести диалог, признавать возможность существования различных точек зрения и права каждого иметь свою;
- договариваться о распределении ролей в процессе совместной деятельности;
- осуществлять взаимный контроль в совместной деятельности, адекватно оценивать собственное поведение и поведение окружающих;
- работать в материальной и информационной среде: комплексно использовать разные средства обучения.

Вклад курса в достижение предметных результатов в процессе обучения в начальной школе выражается в следующем:

- распознавать и употреблять в речи основные коммуникативные типы предложений;
- распознавать и употреблять в речи следующие грамматические явления: существительные с определённым/неопределённым/нулевым артиклем; глаголы в настоящем, прошедшем и будущем простом времени; модальные глаголы can, may и must; личные, притяжательные и указательные местоимения; прилагательные в положительной, сравнительной и превосходной степени, образованные по правилу и некоторым исключениям; количественные (до 100) и порядковые (до 20) числительные; наиболее употребительные предлоги для выражения временных и пространственных отношений.
- узнавать сложносочинённые предложения с союзами and и but;
- использовать в речи безличные предложения, предложения с конструкцией there is \ there are;
- оперировать в речи неопределёнными местоимениями some, any, no;
- образовывать по правилу прилагательные в сравнительной и превосходной степени и употреблять их в речи;
- распознавать в тексте и дифференцировать слова по определённым признакам (существительные, прилагательные, модальные/смысловые глаголы).

При осуществлении учебного процесса учителем будут использованы следующие образовательные технологии, позволяющие интенсифицировать учебный процесс и сделать его более увлекательным и эффективным:

- обучение в сотрудничестве;
- речевые и познавательные игры;
- исследовательские приёмы обучения;
- лингвистические задачи;
- создание благоприятного психологического климата, располагающего к общению.

Предметное содержание устной и письменной речи в начальной школе соответствует образовательным и воспитательным целям, а также возрастным особенностям младших школьников и включает следующее:

### **3 класс**

1. Артикли (неопределённый и определённый) в пределах наиболее распространённых случаев употребления
2. Существительные в единственном и множественном числе (в том числе исключения). Существительные в Possessive Case. Существительные, обозначающие имена собственные (9 ч).
3. Глагол – связка to be в Present Simple (am, is, are). Модальные глаголы can, must, may. Глаголы действительного залога в Present Simple
4. Местоимения (личные, притяжательные, вопросительные, количественные many, much, a lot of)
5. Качественные прилагательные в положительной степени
6. Количественные и порядковые числительные (1-100)
7. Простые предлоги времени (at, in, on), места и направления (at, in, on, up, into, to, from, of, with). Сочинительные союзы and и but
8. Основные коммуникативные типы простого предложения: утвердительное, отрицательное, вопросительное, побудительное
9. Предложения с простым глагольным, составным именным и составным глагольным сказуемым
10. Простые распространённые предложения с однородными членами
11. Сложносочинённые предложения с сочинительными союзами and и but (1 ч).

### **4 класс**

1. Артикли (неопределённый и определённый) в пределах наиболее распространённых случаев употребления (
  2. Существительные в единственном и множественном числе (в том числе исключения). Существительные в Possessive Case
  3. Правильные и неправильные глаголы. Глагол – связка to be в Present Simple (am, is, are), Past Simple (was, were). Модальные глаголы can, must, may. Глаголы действительного залога в Present Simple, Past Simple, Future Simple
  4. Местоимения (личные, притяжательные, вопросительные, указательные, количественные some, any, no)
  5. Качественные прилагательные в положительной, сравнительной и превосходной степенях, в том числе и исключения
  6. Количественные и порядковые числительные (1-100) (2 ч).
  7. Простые предлоги места, времени и направления (at, in, on, up, into, to, in the middle of, next to, under, behind, between, above, in the left \ right, from, of, with, about, for). Сочинительные союзы and и but
  8. Основные коммуникативные типы простого предложения: утвердительное, отрицательное, вопросительное, побудительное
  9. Предложения с простым глагольным, составным именным и составным глагольным сказуемым
  10. Простые распространённые предложения с однородными членами
  11. Некоторые формы безличных предложений
  12. Предложения с оборотами there is \ are в Present Simple и Past Simple
  13. Сложносочинённые предложения с сочинительными союзами and и but
- Основные умения и навыки, которые должны быть сформированы у учащихся в результате посещения кружка “Занимательная грамматика” для начальной школы (3-4 классы)

Младшие школьники должны употреблять и распознавать в речи:

- основные коммуникативные типы простого предложения: повествовательное (утвердительное и отрицательное), вопросительное (общий и специальный вопрос), побудительное – в утвердительной и отрицательной формах; порядок слов в предложении;
- предложения с простым глагольным сказуемым, составным именным сказуемыми составным глагольным (в том числе с модальными глаголами *can, may, must*) сказуемым;
- некоторые формы безличных предложений в настоящем времени;
- предложения с оборотами *there is/there are* в Present Simple и Past Simple;
- простые распространённые предложения; предложения с однородными членами.
- сложносочинённые предложения с сочинительными союзами *and* и *but*;
- сложноподчинённые предложения с *because*;
- правильные и неправильные глаголы в Present, Future, Past Simple (Indefinite); неопределённую форму глагола *to be*; вспомогательный глагол *to do*; модальные глаголы *can, may, must* и *would*; глагольные конструкции *I'd like to...*;
- артикли (неопределённый, определённый, нулевой) в пределах наиболее распространённых случаев употребления;
- существительные в единственном и множественном числе, исчисляемые и неисчисляемые существительные; существительные в единственном и множественном числе (образованные по правилу и исключения) с неопределённым и нулевым артиклем; притяжательный падеж существительных;
- прилагательные в положительной, сравнительной и превосходной степени, образованные по правилу и исключения;
- местоимения: личные (в именительном и объектном падежах), притяжательные, вопросительные, указательные, неопределённые (*some, any*, по для обозначения количества вещества, предметов); вопросительные слова;
- наречия времени (*yesterday, tomorrow, never, often, sometimes*), наречия степени (*much, little, very*);
- количественные числительные до 100; порядковые числительные до 20;
- предлоги места, времени и направления (*in, on, at, into, to, from, of, in the middle of, next to, under, behind, between, above, in the left (right), after, before, about, for, with*);
- сочинительные союзы *and* и *but*.

### «Занимательный русский язык»

Курс «Занимательный русский язык» способствует развитию познавательных способностей учащихся как основы учебной деятельности, а также коммуникативных умений младших школьников с использованием современных средств обучения.

**Актуальность** программы определена тем, что младшие школьники должны иметь мотивацию к обучению русскому языку, стремиться развивать свои интеллектуальные возможности. Данная программа позволяет учащимся познакомиться со многими интересными вопросами русского языка, выходящими за рамки школьной программы, расширить целостное представление о проблеме данной науки. Создание на занятиях ситуаций активного поиска, предоставление возможности сделать собственное «открытие», знакомство с оригинальными путями рассуждений, овладение элементарными навыками исследовательской деятельности позволят обучающимся реализовать свои возможности, приобрести уверенность в своих силах. Необходимость курса заключается не только желанием детей узнать нечто новое о русском языке

В процессе развития основных **содержательных линий** (звук, слово, словосочетание,

предложение, текст, развитие фонематического слуха, культуры звукопроизношения)  
серьезное внимание уделяется овладению учениками способами

работы с алгоритмами, приобретению ими опыта рассуждения, закреплению грамматических и орфографических правил.

Не менее важным фактором реализации данной программы является стремление развить у учащихся умений самостоятельно работать, думать, решать творческие задачи, а также совершенствовать навыки аргументации собственной позиции по определенному вопросу.

### **Взаимосвязь с программой воспитания**

Программа курса внеурочной деятельности разработана с учётом рекомендаций примерной программы воспитания. Это позволяет на практике соединить обучающую и воспитательную деятельность педагога, ориентировать её не только на интеллектуальное, но и на нравственное, социальное развитие ребёнка. Это проявляется:

- в выделении в цели программы ценностных приоритетов;
- в приоритете личностных результатов реализации программы внеурочной деятельности, нашедших своё отражение и конкретизацию в примерной программе воспитания;
- в интерактивных формах занятий для обучающихся, обеспечивающих их вовлечённость в совместную с педагогом и сверстниками деятельность.

### **Цель, задачи и принципы программы:**

**Цель курса:** расширить, углубить и закрепить у младших школьников знания по русскому языку, показать учащимся, что грамматика русского языка не свод скучных и трудных правил для запоминания, а увлекательное путешествие по русскому языку на разных ступенях обучения.

### **Задачи курса:**

- развитие интереса к русскому языку как к учебному предмету;
- пробуждение потребности у учащихся к самостоятельной работе над познанием родного языка;
- развитие мотивации к изучению русского языка;
- развитие творчества и обогащение словарного запаса;
- совершенствование общего языкового развития учащихся;
- углубление и расширение знаний и представлений о литературном языке.
- формирование и развитие у учащихся разносторонних интересов, культуры мышления.
- приобщение школьников к самостоятельной исследовательской работе;
- развивать умение пользоваться разнообразными словарями;
- учить организации личной и коллективной деятельности в работе с книгой.

Таким образом, принципиальной задачей на занятиях данного курса является именно развитие познавательных способностей и общеучебных умений и навыков, а не усвоение каких-то конкретных знаний и умений.

Система представленных задач и упражнений позволяет решать все три аспекта дидактической цели: познавательный, развивающий и воспитывающий.

### Познавательный аспект

Формирование и развитие разных видов памяти, внимания, воображения. Формирование и развитие общеучебных умений и навыков.

Формирование общей способности искать и находить новые решения, необычные способы достижения требуемого результата, новые подходы к рассмотрению предлагаемой ситуации.

Развивающий аспект Развитие речи.

Развитие мышления в ходе усвоения таких приемов мыслительной деятельности, как умение анализировать, сравнивать, синтезировать, обобщать, выделять главное, доказывать и опровергать.

#### Воспитывающий аспект

Воспитание системы нравственных межличностных отношений

#### **Принципы программы:**

Организация деятельности младших школьников на занятиях основывается на следующих принципах:

- занимательность;
- научность;
- сознательность и активность;
- наглядность;
- доступность;
- связь теории с практикой.

#### **Общая характеристика учебного курса:**

Курс «Занимательный русский язык» входит во внеурочную деятельность по направлению *общеинтеллектуальное развитие личности*.

**Содержание курса грамматики** строится на основе:

- *системно-деятельностного подхода;*
- *системного подхода к отбору содержания* и последовательности изучения грамматических понятий.

В курсе русского языка реализуются следующие *сквозные линии развития учащихся средствами предмета*.

*Линии, общие с курсом литературного чтения:*

- 1) овладение функциональной грамотностью на уровне предмета (извлечение, преобразование и использование текстовой информации);
- 2) овладение техникой чтения, приёмами понимания и анализа текстов;
- 3) овладение умениями, навыками различных видов устной и письменной речи. *Линии, специфические для курса «Русский язык»:*

- 4) приобретение и систематизация знаний о языке;
- 5) овладение орфографией и пунктуацией;
- 6) раскрытие воспитательного потенциала русского языка;
- 7) развитие чувства языка.

Из области **фонетики** дети знакомятся с понятием *звук* в сопоставлении с буквой, звуками гласными и согласными; согласными звуками звонкими и глухими, твёрдыми и мягкими; с ударением, ударными и безударными гласными; с делением слова на слоги; с обозначением мягкости согласных на письме с помощью букв *е, ё, и, ю, я, в*; наблюдают случаи несоответствия написания и произношения (буквосочетания *жи–ши, чу–щу, ча–ща*, безударные гласные). Дети учатся произносить звуки, слушать звучащее слово, соотносить произношение и написание, делать слоگو-звуковой и звуко-буквенный анализ слов.

В процессе изучения курса закладываются основы для развития у детей **орфографической зоркости**. Проходит ознакомление с явлениями и понятиями из области **словообразования**: в процессе наблюдения и практической работы со словом дети осознают, что в слове выделяются части; знакомятся с *корнем, однокоренными словами, суффиксом, приставкой*, графическим обозначением этих частей слова, наблюдают за приставочным и суффиксальными способами образования слов.

В ходе рассредоточенной **лексической работы** дети наблюдают за тем, что слова называют предметы, их признаки; действия людей, животных и предметов; осознают, что каждое слово что-то означает, то есть имеет *значение*; что значений у одного слова может

быть несколько. Постоянно ведётся наблюдение над сочетаемостью слов в русском языке, над особенностями словоупотребления.

Из области **морфологии** первоклассники получают первоначальное представление о существительных, прилагательных, глаголах и личных местоимениях (без введения понятий); о предлогах; учатся ставить вопросы от слова к слову, различать предлоги и приставки.

Вводятся также такие **синтаксические понятия**, как *предложение, текст*. Дети учатся правильно писать и пунктуационно оформлять простые предложения, читать и произносить предложения с правильной интонацией. В ходе чтения текстов Букваря идёт целенаправленное **формирование у них типа правильной читательской деятельности**.

#### **Особенности содержания и организации учебной деятельности школьников:**

Содержание программы соответствует познавательным возможностям младших школьников и предоставляет им возможность работать на уровне повышенных требований, развивая учебную мотивацию.

Содержание занятий курса представляет собой введение в мир сложного русского языка, а также расширенный углубленный вариант наиболее актуальных вопросов базового предмета – русский язык. Занятия способствуют развитию у детей орфографической зоркости, связной устной и письменной речи.

Предлагаемые задания познакомят учащихся с основными понятиями русского языка, помогут развить навыки грамотного письма, умения применять полученные на уроках знания на практике. Будут способствовать общему развитию, побуждать к творческому подходу при изучении русского языка. Творческие работы, проектная деятельность и другие технологии, используемые в системе работы курса, должны быть основаны на любознательности детей, которую и следует поддерживать и направлять. Данная практика поможет успешно овладеть не только общеучебными умениями и навыками, но и осваивать более сложный уровень знаний по предмету, достойно выступать на олимпиадах и участвовать в различных конкурсах.

Все задания в курсе выстроены последовательно, логично. Все вопросы и задания рассчитаны на работу ученика на занятии. Для эффективности работы следует опираться на индивидуальную деятельность с последующим обсуждением полученных результатов.

#### **Основные виды деятельности учащихся:**

- выполнение различных упражнений;
- оформление газет;
- участие в олимпиаде по русскому языку, международной игре «Кенгуру»;
- знакомство с научно-популярной литературой, связанной с русским языком;
- проектная деятельность
- самостоятельная работа;
- творческие работы.

В процессе изучения курса используются элементы следующих **образовательных технологий:**

- развивающего обучения
- личностно ориентированного образования
- моделирующего обучения
- здоровьесберегающих
- ИКТ

#### **Ценностными ориентирами содержания данного курса являются:**

- формирование умения рассуждать как компонента логической грамотности;
- освоение эвристических приемов рассуждений;



- формирование интеллектуальных умений, связанных с выбором стратегии решения, анализом ситуации, сопоставлением данных;
- развитие познавательной активности и самостоятельности учащихся;
- формирование способностей наблюдать, сравнивать, обобщать, находить простейшие закономерности, использовать догадку, строить и проверять простейшие гипотезы;
- привлечение учащихся к обмену информацией в ходе общения на занятиях.

### **Планируемые результаты освоения учебного курса:**

Занятия должны помочь учащимся:

- усвоить основные базовые знания по русскому языку; его ключевые понятия;
- помочь учащимся овладеть способами исследовательской деятельности;
- формировать творческое мышление;
- способствовать улучшению качества письма и речи

### **Учащиеся должны:**

- отличать текст от набора предложений, записанных как текст;
- осмысленно, правильно читать целыми словами;
- отвечать на вопросы учителя по содержанию прочитанного;
- подробно пересказывать текст;
- составлять устный рассказ по картинке;
- называть звуки, из которых состоит слово (гласные – ударный, безударные; согласные – звонкие, глухие, парные и непарные, твёрдые, мягкие, парные и непарные); не смешивать понятия «звук» и «буква»; делить слово на слоги, ставить ударение;
- определять роль гласных букв, стоящих после букв, обозначающих согласные звуки, парные по мягкости (обозначение гласного звука и указание на твёрдость или мягкость согласного звука);
- обозначать мягкость согласных звуков на письме;
- определять количество букв и звуков в слове;
- писать большую букву в начале предложения, в именах и фамилиях;
- ставить пунктуационные знаки конца предложения;
- списывать с печатного образца и писать под диктовку слова и небольшие предложения, используя правильные начертания букв, соединения;
- находить корень в группе доступных однокоренных слов.

### **Результаты освоения курса внеурочной деятельности Личностные результаты**

- умение чувствовать красоту и выразительность речи, стремиться к совершенствованию собственной речи;
- любовь и уважение к Отечеству, его языку, культуре;
- интерес к чтению, к ведению диалога с автором текста; потребность в чтении;
- интерес к письму, к созданию собственных текстов, к письменной форме общения;
- интерес к изучению языка;
- осознание ответственности за произнесённое и написанное слово.

### **Метапредметные результаты**

#### **Регулятивные УУД:**

- самостоятельно формулировать тему и цели урока;
- составлять план решения учебной проблемы совместно с учителем;
- работать по плану, сверяя свои действия с целью, корректировать свою деятельность;

➤ в диалоге с учителем вырабатывать критерии оценки и определять степень успешности своей работы и работы других в соответствии с этими критериями.

#### **Познавательные УУД:**

- перерабатывать и преобразовывать информацию из одной формы в другую (составлять план, таблицу, схему);
- пользоваться словарями, справочниками;
- осуществлять анализ и синтез;
- устанавливать причинно-следственные связи;
- строить рассуждения;

#### **Коммуникативные УУД:**

- адекватно использовать речевые средства для решения различных коммуникативных задач; владеть монологической и диалогической формами речи.
- высказывать и обосновывать свою точку зрения;
- слушать и слышать других, пытаться принимать иную точку зрения, быть готовым корректировать свою точку зрения;
- договариваться и приходить к общему решению в совместной деятельности;
- задавать вопросы.

#### **Предметные результаты**

- умение делать умозаключение, сравнивать, устанавливать закономерности, называть последовательность действий;

- умение делить слова на слоги, правильно ставить ударение в словах, находить однокоренные слова, отгадывать и составлять ребусы;

- умение называть противоположные по смыслу слова, работать со словарем;

- умение подбирать фразеологизмы, использовать в речи знакомые пословицы;

- умение пользоваться местоимениями, числительными и наречиями в речи.

#### **Содержание программы**

Включение элементов занимательности является обязательным для занятий с младшими школьниками. Вместе с тем, широкое применение игровых элементов не должно снижать обучающей, развивающей, воспитывающей роли занятий по «Занимательному русскому языку».

Программа данного курса позволяет показать учащимся, как увлекателен, разнообразен, неисчерпаем мир слова, мир русской грамоты. Это имеет большое значение для формирования подлинных познавательных интересов как основы учебной деятельности. В процессе изучения грамматики школьники могут увидеть «волшебство знакомых слов»; понять, что обычные слова достойны изучения и внимания. Воспитание интереса к «Занимательной грамматике» должно пробуждать у учащихся стремление расширять свои знания по русскому языку, совершенствовать свою речь.

Содержание и методы обучения «Занимательного русского языка» содействуют приобретению и закреплению школьниками прочных знаний и навыков, полученных на уроках русского языка, обеспечивают единство развития, воспитания и обучения.

Для успешного проведения занятий используются разнообразные виды работ: игровые элементы игры, дидактический и раздаточный материал, пословицы и поговорки, физкультминутки, рифмовки, считалки, ребусы, кроссворды, головоломки, грамматические сказки.

Интерес учащихся поддерживается внесением творческого элемента в занятия: самостоятельное составление кроссвордов, шарад, ребусов.

Все это открывает для детей прекрасный мир слова, учит их любить и чувствовать родной язык. В курсе русского языка в начальной школе ведущим направлением учебной деятельности детей является овладение письменной речью, культурой письменного общения (естественно, наряду с развитием умений чтения, говорения и слушания).

Поэтому в ряду основных разделов, изучаемых в каждом классе, – разделы **«Предложение»** и **«Текст»**.

Повторение и систематизация пропедевтического курса русского языка, знакомство с которым происходит в ходе обучения грамоте.

#### **Слово**

**Звуки речи** (гласные – ударные и безударные) согласные (звонкие и глухие парные и непарные; твердые и мягкие парные и непарные), слог, ударение.

Обозначение мягкости согласных на письме.

#### **Алфавит.**

Большая буква в именах, фамилиях, географических названиях.. Слова, которые отвечают на

вопросы *кто? что? какой? какая? какое? какие? что делает? что сделал?*

#### **Предложение**

Признаки предложения, оформление предложения на письме.

#### **Текст**

Отличие текста от набора предложений.

**Каллиграфия.** Совершенствование навыка написания букв и соединений, отработка написаний, в которых дети допускают ошибки.

**Анализ эффективности программы факультативного курса:** диагностический метод (анкетирование детей в начале и в конце); анализ занятий проведенных по плану; разработка рекомендаций.

### **3 класс (34 часа)**

**Дружим с грамматикой (17 часов)** Рассказ – беседа. Игры – соревнования: “Умеешь ли ты красиво и грамотно писать?”, “Умеешь ли ты правильно и точно говорить?” (Составление рассказов по картинке), “Сколько слов ты знаешь?” Незаменимый мягкий знак. Путешествие по стране “Удвоенных согласных”. Беседа о том, какое практическое значение имеет знание алфавита. Упражнения на группировку слов (имен собственных и нарицательных). Как корень слова учил окончания уму – разуму. Иногда согласные играют с нами в прятки. Они не произносятся, но пишутся в тетрадке. (Непроизносимые согласные).

**Дружим с орфографией (5 часов)** А все–таки она хорошая! (О роли орфографии). Рассказ – беседа о роли орфографии. Группировка слов, подбор слов на определенные правила (с использованием словарей). Игра “Лишнее слово”. Викторины, кроссворды, игры, ребусы, загадки.

**Изучаем части страны «Речь» (12 часов)** Слова – части речи. Имя существительное – часть страны Речь. Доброе утро, имя прилагательное! Имя прилагательное – часть страны Речь. Моя мама – имя существительное. (О связи имени прилагательного с именем существительным). Глагол – часть страны Речь. Как мама Глаголиха учила глагольчиков. (Время глагола). С глаголами отдельно частицу НЕ пиши!

### **4 класс (34 часа)**

**Состав слова(2)** Где прячутся ошибки. Хорошо ли ты знаешь грамматику? Анкетирование. Работа с тестовыми заданиями.

**Образование слов(4 часа)** Слово одно, а значений - несколько. (О многозначных словах). Слова – тезки. (Омонимы). Одно и то же, но по-разному. (Синонимы, о различиях слов-синонимов). Слова с противоположным значением. (Антонимы). Словарное богатство родного языка. Почему подлежащее и сказуемое – главные в предложении? Об однородных членах предложения и их добрососедских отношениях.

**Главные и второстепенные члены предложения(2 часа)** Почему подлежащее и сказуемое – главные в предложении? Об однородных членах предложения и их добрососедских отношениях.

**Признаки частей речи (28 часов)** Как морфология порядок навела. (О частях речи). Имясуществительное – часть страны Речь. Сказка о падежах. Этимология названий падежей. Хорошо ли ты знаешь имя существительное? Очень занимательное – имя прилагательное. Универсальные заменители. (Назначение местоимений). Глагол – часть страны Речь. Глагол и его друзья. Глагол – настоящий богач среди частей речи. Сила любви. НЕ с глаголами. Откуда появились глаголы – исключения? В царстве наречий. Служебные части речи: предлоги, союзы, частицы. Ссора предлогов со всеми словами. Служебное положение частиц.

### **Учебно-методическое обеспечение**

#### **Формы организации учебного процесса.**

Программа предусматривает проведение внеклассных занятий, работу учащихся в группах, парах, индивидуальную работу, работу с привлечением родителей.

Творческая деятельность включает проведение игр, викторин, использование метода проектов, поиск необходимой информации в энциклопедиях, справочниках, книгах, на электронных носителях, в сети Интернет.

#### **Технологии, методики:**

- уровневая дифференциация;
- проблемное обучение;
- моделирующая деятельность,
- поисковая деятельность;
- информационно-коммуникационные технологии;
- здоровьесберегающие технологии.

**Методы проведения занятий:** беседа, игра, самостоятельная работа, творческая работа.

**Межпредметные связи** на занятиях по развитию познавательных способностей:

- с уроками русского языка;
- с уроками литературного чтения;
- с уроками окружающего мира.

**Формы контроля:** стартовый, текущий, итоговый.

## **ЛИЧНОСТНЫЕ РЕЗУЛЬТАТЫ**

### **Гражданско-патриотическое воспитание:**

- становление ценностного отношения к своей Родине - России, малой родине, проявление интереса к изучению родного языка, истории и культуре Российской Федерации, понимание естественной связи прошлого и настоящего в культуре общества;
- осознание своей этнокультурной и российской гражданской идентичности, сопричастности к прошлому, настоящему и будущему своей страны и родного края, проявление уважения к традициям и культуре своего и других народов в процессе восприятия и анализа произведений выдающихся представителей русской литературы и творчества народов России;
- первоначальные представления о человеке как члене общества, о правах и ответственности, уважении и достоинстве человека, о нравственно-этических нормах поведения и правилах межличностных отношений.

### **Духовно-нравственное воспитание:**

- освоение опыта человеческих взаимоотношений, признаки индивидуальности каждого человека, проявление сопереживания, уважения, любви, доброжелательности и других моральных качеств к родным, близким и чужим людям, независимо от

их национальности, социального статуса, вероисповедания;

- осознание этических понятий, оценка поведения и поступков персонажей художественных произведений в ситуации нравственного выбора;
- выражение своего видения мира, индивидуальной позиции посредством накопления и систематизации литературных впечатлений, разнообразных по эмоциональной окраске;
- неприятие любых форм поведения, направленных на причинение физического и морального вреда другим людям.

**Эстетическое воспитание:**

- проявление уважительного отношения и интереса к художественной культуре, к различным видам искусства, восприимчивость к разным видам искусства, традициям и творчеству своего и других народов, готовность выразить своё отношение в разных видах художественной деятельности;
- приобретение эстетического опыта слушания, чтения и эмоционально-эстетической оценки произведений фольклора и художественной литературы;
- понимание образного языка художественных произведений, выразительных средств, создающих художественный образ.

**Физическое воспитание, формирование культуры здоровья эмоционального благополучия:**

- соблюдение правил здорового и безопасного (для себя и других людей) образа жизни в окружающей среде (в том числе информационной);
  - бережное отношение к физическому и психическому здоровью.

**Трудовое воспитание:**

- осознание ценности труда в жизни человека и общества, ответственное потребление и бережное отношение к результатам труда, навыки участия в различных видах трудовой деятельности, интерес к различным профессиям.

**Экологическое воспитание:**

- бережное отношение к природе, осознание проблем взаимоотношений человека и животных, отражённых в литературных произведениях;
  - неприятие действий, приносящих ей вред.

### **Ценности научного познания:**

- ориентация в деятельности на первоначальные представления о научной картине мира, понимание важности слова как средства создания словесно-художественного образа, способа выражения мыслей, чувств, идей автора;
- овладение смысловым чтением для решения различного уровня учебных и жизненных задач;
- потребность в самостоятельной читательской деятельности, саморазвитии средствами литературы, развитие познавательного интереса, активности, инициативности, любознательности и самостоятельности в познании произведений фольклора и художественной литературы, творчества писателей.

### **МЕТАПРЕДМЕТНЫЕ РЕЗУЛЬТАТЫ**

#### **Регулятивные умения:** Обучающиеся научатся:

- работать с книгой, пользуясь алгоритмом учебных действий;
- самостоятельно работать с новым произведением;
- работать в парах и группах, участвовать в проектной деятельности, литературных

играх;

- определять свою роль в общей работе и оценивать свои результаты.

#### **Познавательные учебные умения:** Обучающиеся научатся:

- прогнозировать содержание книги до чтения, используя информацию из аппарата книги;
- отбирать книги по теме, жанру и авторской принадлежности;
- ориентироваться в мире книг (работа с каталогом, с открытым библиотечным фондом);
- составлять краткие аннотации к прочитанным книгам;
- пользоваться словарями, справочниками, энциклопедиями.

#### **Коммуникативные учебные умения:** Обучающиеся научатся:

- участвовать в беседе о прочитанной книге, выразить своё мнение и аргументировать свою точку зрения;
- оценивать поведение героев с точки зрения морали, формировать свою этическую позицию;
- высказывать своё суждение об оформлении и структуре книги;
- участвовать в конкурсах чтецов и рассказчиков;
- соблюдать правила общения и поведения в школе, библиотеке, дома и т. д.

#### **ПРЕДМЕТНЫЕ РЕЗУЛЬТАТЫ** Обучающиеся научатся:

- осознавать значимость чтения для личного развития;
- формировать потребность в систематическом чтении;
- использовать разные виды чтения (ознакомительное, изучающее, выборочное, поисковое);
  - самостоятельно выбирать интересующую литературу;
- пользоваться справочными источниками для понимания и получения дополнительной информации;
  - работать с книгой, пользуясь алгоритмом учебных действий;
  - самостоятельно работать с новым произведением;
- прогнозировать содержание книги до чтения, используя информацию из аппарата книги;
  - отбирать книги по теме, жанру и авторской принадлежности;
- ориентироваться в мире книг (работа с каталогом, с открытым библиотечным фондом);

- составлять краткие аннотации к прочитанным книгам; пользоваться словарями, справочниками, энциклопедиями;
- участвовать в беседе о прочитанной книге, выражать своё мнение и аргументировать свою точку зрения;
- оценивать поведение героев с точки зрения морали, формировать свою этическую позицию;
  - высказывать своё суждение об оформлении и структуре книги;
  - участвовать в конкурсах чтецов и рассказчиков;
  - соблюдать правила общения и поведения в школе, библиотеке, дома и т. д.

2.2.2.4. *Общекультурное направление* представлено следующими курсами:

**«Моя малая родина»**

Актуальность данной программы заключается в том, что в настоящее время, в связи с переходом образования на федеральные государственные образовательные стандарты, к числу наиболее актуальных вопросов образования относится воспитание патриота и гражданина своей страны. Стандарт ориентирован, в том числе, и на становление личностных характеристик школьника, среди которых на первое место ставится следующая: «любящий свой народ, свой край, свою Родину». Особая роль в формировании данной характеристики в условиях внедрения нового стандарта отводится краеведению. Изучение краеведения в начальной школе является одним из основных источников обогащения учащихся знаниями о родном крае, воспитания любви к нему, формирования гражданских позиций и навыков. Оно играет существенную педагогическую роль в нравственном, эстетическом, трудовом, политическом

воспитании, является интегрирующим звеном между учебной и воспитательной деятельностью школы и обеспечивает межпредметные связи.

Очень важно начать возрождение воспитания патриотизма в лучших его традициях, создать условия для осознанного изучения младшими школьниками истории родного города, улицы, дома. Программа «Моя малая Родина» позволяет пробудить интерес младших школьников к истории родного города, начать формирование коммуникативных и организаторских навыков, способствует развитию творческих способностей учащихся. Особый акцент в программе сделан на использование краеведческого материала, что является очевидным признаком соответствия современным требованиям к организации учебного процесса. Изучение данного курса тесно связано с такими дисциплинами как география, история, биология (т.е. предметом окружающий мир). И это понятно, так как каждому человеку, каждому народу надо осознавать себя и своё место в мире природы, среди других людей, среди других народов, а это невозможно без знания истории, без изучения культуры, обычаев и традиций своей Родины. Каждый человек связан с прошлым, настоящим и будущим своей страны, поэтому необходимо, чтобы дети хорошо знали свои истоки, историю, культуру своего края.

Известно, что этому нельзя научить, ограничиваясь рассказом или показом. Для этого нужна соответствующая деятельность учащихся.

Цель деятельности педагога - создание условий для духовно-ценностной ориентации ребёнка в окружающем мире, воспитания его гражданского самосознания через ознакомление с историей, природой и культурой родного края.

#### **Цель и задачи программы**

Цель программы: знакомство младших школьников с основными сведениями из истории своего города, родного края, с культурными, политическими, экономическими особенностями Ростовской области, достопримечательностями Донского края и людьми, строившими и прославившими родной край.

Реализация данной цели осуществляется посредством решения следующих основных задач:

##### **• образовательных:**

1. формирование представлений о краеведении, как предмете исторического и культурного развития общества;
2. приобретение знаний о природе родного края, о культуре, обычаях и традициях своего народа;
3. закрепление этих знаний на практике.

В ходе решения данных задач учащиеся приобретают знания:

- об истории возникновения своего края;
- о символике родного края;
- о природе родного края;
- о знаменитых людях города и области;
- о народных промыслах;
- умения и навыки:
  - составлять кроссворды;
  - работать с картой Ростовской области, находить и показывать города – спутники центра области, соседей области;

##### **• воспитательных:**

1. формирование уважительного, бережного отношения к историческому наследию своего края, его истории, культуре, природе;
2. воспитание уважительного отношения к окружающим людям, усвоение общепринятых норм поведения в общественных местах, в кругу знакомых



и близких;

3. умение анализировать своё поведение и принимать правильное решение в

различных жизненных ситуациях.

В ходе решения данных задач младшие школьники приобретают знания, умения и навыки:

- культуры труда и деловых качеств;
  - побуждение к познавательной творческой деятельности;
  - нравственно – эстетического вкуса (направленность на прекрасное в жизни и искусстве);
  - появление потребности постоянного общения с искусством и родной природой;
  - бережного отношения к природе;
  - творческого отношения к выполнению работы;
  - коммуникативных качеств;
  - внимательности;
  - терпения;
  - **развивающих:**
1. развитие психических процессов (внимание, воображение, память, мышление, речь и т.д.)
  2. развитие кругозора учащихся.

В ходе решения данных задач у учащихся развивается:

- глазомер, точность действий, пространственные представления;
- пространственное и логическое мышление;
- воображение (в том числе и творческое);
- наблюдательность;
- творческие способности;
- художественный вкус;

и появляется стойкий интерес к поиску дополнительной информации (познавательная активность).

### **Принципы реализации программы**

Обязательным требованием достижения поставленных задач является соблюдение следующих принципов:

- системность и последовательность занятий: 1 раз в неделю по 1 часу
- научность: соблюдение логики изложения материала в соответствии с развитием современных научных знаний;
- доступность: от легкого к трудному, от простого к сложному, от известного к неизвестному, использование методов соответствующих данному возрасту детей и их развитию;
- наглядность: использование наглядных пособий, иллюстраций, авторских работ, дополнительной научной и справочной литературы;
- проблемность: использование проблемного материала, постановка проблемы, поиск решения проблемы с учителем и самостоятельно;
- активность и сознательность: понимаются цели и задачи учеником, ученик обучается самоанализу и самооценке, думает и действует самостоятельно, опираясь не на авторитет учителя, а на доказательства и логику мышления;
- прочность знаний (завершённость обучения): завершение каждой темы итоговым занятием, призванным закрепить полученные знания и навыки, и подготовить учащихся к восприятию материала следующей темы, применение технологии сравнения, сопоставления, противопоставления;
- принципы уважительного отношения к детскому творчеству: представление свободы выбора, создание атмосферы раскованности и талантливости, умение педагога оценить художественные достоинства детских работ.

Во внеурочной деятельности спектр занятий по изучению краеведения обширен. Формы внеучебной работы весьма разнообразны: классные часы, пешие прогулки по городу, походы, викторины, тематические экскурсии, уроки-беседы, городские соревнования, уроки-сообщения, марафоны, конкурсы, встречи с интересными людьми, исследовательские работы и проекты, подготовка и проведение тематических мероприятий, посвященных юбилейным событиям и т. д.

В программах для каждого класса прослеживается:

- преемственность: происходит повторение тем основных разделов, где в каждый последующий год обучения осуществляется более глубокое изучение предмета с выполнением творческих заданий на более высоком уровне.
- теоретические сведения связаны с практической деятельностью, что помогает детям творчески подходить к выполнению разного рода занятий.

Всё это помогает правильному восприятию окружающего мира, бережному отношению к природе, к людям.

Программа предполагает работу по следующим направлениям деятельности:

- исследовательская (сбор материалов, отражающих историю города в частности страны в целом их обработка, подбор материалов для проведения экскурсий, составление экскурсионного отчета),
- практическая (проведение тематических экскурсий и пеших прогулок по городу, организация встреч с интересными людьми),
- воспитательная (проведение внутримузейных мероприятий, участие в городских конкурсах, посвященных изучению истории города).

### **Планируемые результаты реализации программы**

Федеральные государственные образовательные стандарты предполагают, что «итогом обучения станут личностные, метапредметные и предметные результаты каждого ученика, выражающиеся в определенных качествах». Предполагаемые результаты освоения программы «Моя малая Родина»:

#### **1-й класс**

##### **Личностные:**

- Оценивать жизненные ситуации (поступки людей) с точки зрения общепринятых норм и ценностей: в предложенных ситуациях отмечать конкретные поступки, которые можно оценить как хорошие или плохие.
- Самостоятельно определять и высказывать самые простые общие для всех людей правила поведения (основы общечеловеческих нравственных ценностей).

##### **Метапредметные (УУД):**

###### **Регулятивные УУД:**

- Определять и формулировать цель деятельности с помощью учителя.
- Учиться высказывать своё предположение (версию) на основе работы с предложенной литературой.
- Учиться работать по предложенному учителем плану.

###### **Познавательные УУД:**

- Ориентироваться в своей системе знаний: отличать новое от уже известного с помощью учителя.
- Делать предварительный отбор источников информации: ориентироваться в книге (на развороте, в оглавлении, в словаре).
- Добывать новые знания: находить ответы на вопросы, используя дополнительную литературу, свой жизненный опыт и информацию, полученную на занятии.
- Перерабатывать полученную информацию: делать выводы в результате совместной работы всего класса.

- Перерабатывать полученную информацию: сравнивать и группировать предметы и их образы.

**Коммуникативные УУД:**

- Донести свою позицию до других: оформлять свою мысль в устной и письменной речи (на уровне предложения или небольшого текста).
  - Слушать и понимать речь других.
  - Выразительно читать и пересказывать текст.
  - Учиться выполнять различные роли в группе (лидера, исполнителя, критика).

**Предметные:**

**Знать:**

- что такое краеведение;
- историю возникновения города Ростова-на-Дону;
- символику города Ростова-на-Дону;
- достопримечательности города;
- историю названия улиц;
- историю возникновения гимназии № 36;
- некоторые виды растений нашего края;
- животный мир нашего края;
- жизнь животных в разные времена года.

**Уметь:**

- объяснять значения слов: Родина, край, область, район;
- находить положение города на карте Ростовской области;
- работать с картой г. Ростова-на-Дону;
- ориентироваться в городе;
- составлять план маршрута движения от дома до школы и обратно;
- вести календарь наблюдений за природой;
- анализировать жизнь животных в разные времена года;
- составлять рассказ о некоторых растениях нашего края.

**«Музыка и мы»**

Программа «Музыка и мы» определяет содержание и организацию внеурочной деятельности по общекультурному направлению. Данная программа способствует формированию музыкальной культуры обучающихся, их духовно-нравственному, социальному, личностному и интеллектуальному развитию. Выполнение программы обеспечивает социальную успешность, развитие творческих способностей, саморазвитие и самосовершенствование, а также сохранение и укрепление здоровья обучающихся. Основные формы работы на занятии: индивидуальные, групповые и коллективные.

Программа внеурочной деятельности курса по общекультурному направлению «Музыка и мы» носит образовательно-воспитательный характер и направлена на осуществление следующей **цели:**

создание условий для развития творческих способностей и духовно- нравственного становления детей младшего школьного возраста посредством вовлечения их в музыкальную деятельность.

**Задачи внеурочной деятельности:**

- развитие голоса, музыкального слуха и памяти, чувства ритма;
- формирование у учащихся практических умений и навыков (чистота интонирования, артикуляция и дыхание);
- развитие умения воспринимать музыку и выражать свое отношение к музыкальному произведению;

- формирование уровня знаний детей в области музыкальной культуры, развитие их музыкальных представлений и художественного вкуса;
- воспитание у детей эстетического вкуса, исполнительской и слушательской культуры, умения работать в коллективе, настойчивости и целеустремлённости в преодолении трудностей учебного процесса, ответственности за творческий результат;
- включение школьников в активную творческую деятельность с последующим оцениванием «продукта» своего труда;
  - формирование у детей интереса к музыке, накопление музыкально-творческого

опыта.

### **Общая характеристика курса**

Музыка учит мыслить и глубже чувствовать, делает ребёнка лучше, чище, счастливее. И именно под воздействием музыкального воспитания способны раскрыться творческие способности детей. Огромный интерес вызывает у детей вокальное пение. Оно развивает музыкальный ритм, память, вырабатывает исполнительские навыки. Пение - это яркая, образная форма углубленного представления об окружающей действительности.

Программа музыкального воспитания по внеурочной деятельности «Музыка и мы» поможет первоклассникам творчески войти в удивительный мир музыки, полный чарующих разнообразных звуков.

Надо только верить, что все дети талантливы.

Очень важно, какую мы предлагаем музыку детям. Маленький ребенок, начиная свое знакомство с музыкой с относительно простых мелодий, незаметно для себя оказывается на пути, который приведет его к пониманию всего лучшего. Пройти этот путь позволяет тесная связь музыки с жизнью, с другими видами искусства. Музыка должна пробуждать в ребёнке чувство радости, стремления двигаться, улыбаться. Ведь именно те звуки, которые он слышит, откладываются в его подсознании и влияют на будущее.

Программа курса «Музыка и мы» позволяет в условиях образовательного учреждения через внеурочную деятельность дополнить и расширить содержание предметной образовательной области «Музыка». Программа имеет четкую содержательную структуру на основе постепенной (от простого к сложному) реализации задач тематического блока и ориентирована на развитие творческих и музыкальных способностей младших школьников.

### **Содержание курса**

Ценностными ориентирами содержания данной программы в начальной школе являются:

- Целенаправленная организация и планомерное формирование музыкальной учебной деятельности способствует личностному развитию учащихся: реализации творческого потенциала, готовности выразить свое отношение к искусству.
- Приобщение учащихся к шедеврам музыкальной культуры – народному музыкальному и профессиональному музыкальному творчеству – направлено на формирование целостной художественной картины мира.
- Воспитание патриотических чувств, активизацию творческого мышления, продуктивного воображения, рефлексии, что в целом способствует познавательному и социальному развитию растущего человека. В результате у школьников формируются духовно – нравственные основания, в том числе воспитывается любовь к своему Отечеству, малой родине и семье.
- Художественная эмпатия, эмоционально-эстетический отклик на музыку обеспечивают коммуникативное развитие: формируют умение слушать,

способность встать на позицию другого человека, вести диалог, участвовать в обсуждении значимых для человека явлений жизни и искусства, продуктивно сотрудничать со сверстниками и взрослыми.

Личностное, социальное, познавательное, коммуникативное развитие учащихся, обуславливается характером организации их музыкально-учебной, художественно-творческой деятельности и предопределяет решение основных педагогических задач.

При составлении программы и методики её реализации были учтены **принципы реализации внеурочной деятельности** такие как:

- ✓ Непрерывное дополнительное образование как механизм обеспечения полноты цельности образования в целом.
- ✓ Вовлечение каждого ребёнка в активную деятельность.
- ✓ Развитие индивидуальности каждого ребёнка в процессе социального и профессионального самоопределения в системе внеурочной деятельности.
- ✓ Учёт возрастных особенностей детей.
- ✓ Единство и целостность партнёрских отношений всех субъектов дополнительного образования.
- ✓ Системная организация управления учебно-воспитательным процессом.
- ✓ Сочетание индивидуальных и коллективных форм деятельности.
- ✓ Целенаправленность и последовательность деятельности (от простого к сложному).
- ✓ Связь теории с практикой.

Отличительными особенностями программы являются:

- деятельностный подход к воспитанию и развитию ребенка средствами музыки, где школьник выступает в роли композитора, исполнителя, слушателя;
- принцип междисциплинарной интеграции – применим к смежным наукам (уроки литературы, музыки, изобразительного искусства и вокал);
- принцип креативности – предполагает максимальную ориентацию на творчество ребенка, на развитие его психофизических ощущений, раскрепощение личности.

### **Содержание программы курса «Музыка и мы»**

Курс программы внеурочной деятельности «Музыка и мы» в 1 классе состоит из трёх разделов.

#### **1 раздел – «Разбуди свой голосок»**

**Введение.** – Организационное занятие. Объяснение целей и задач внеурочной деятельности. Распорядок работы, правила поведения. Инструктаж по технике безопасности. Форма: занятие-беседа.

**Знакомство с голосовым аппаратом.** Что такое голос? Беседа о том, как нужно беречь голос, о певческой посадке и постановке корпуса. Форма: занятие-знакомство.

**Вокально-хоровая работа. Певческая установка. Дыхание.** Фонетические упражнения для развития певческого голоса – артикуляционная гимнастика, интонационно-фонетические упражнения. Дидактические игры: «Озвучь голосом», «Давайте познакомимся», «Что любят артисты? Что любят зрители?», «Как мы зрителям стали», «Звуки шумовые и музыкальные», «Что шумит, а что звучит». Форма: групповые игры, сольное и хоровое пение.

**Вокальные приемы: звукоизвлечение, звуковедение. Голосовые игры. Распевки.** Фонетические упражнения для развития певческого голоса – артикуляционная гимнастика, интонационно-фонетические упражнения. Игры и упражнения, направленные на развитие дыхания и свободы голосового аппарата, правильной артикуляции, четкой дикции. Форма: групповые игры, сольное и хоровое пение.

#### **2 раздел – «Музыкальный калейдоскоп»**

**Детский фольклор: потешки, дразнилки, скороговорки, колыбельные.** – 1 час Знакомство с разными жанрами фольклора, особенностями их исполнения. История

возникновения потешек, дразнилок, скороговорок, колыбельных песен. Форма: групповые игры, сольное и хоровое пение.



**Песенки из мультфильмов** Путешествие по музыкальным мультфильмам, популярным и любимым песням. Просмотр видеороликов. Игра «Угадай мелодию». Форма: занятие-путешествие (игровая деятельность).

**Осень: поэт, художник, композитор.** Понятия характер, интонация, темп, динамика, лад, образ на примере песен об осени. Форма: интегрированное занятие (интегрирование музыки, живописи, литературы).

**Что у осени в корзинке?** Песни о дарах осени. Значение и содержание. Разучивание и исполнение. Разучивание танцевальных движений. Форма - групповые игры, сольное и хоровое пение с использованием музыкально – сценического действия.

**Музыкальные игры и загадки.** Музыкальные игры и загадки, направленные на развитие музыкально-слуховых способностей, отчетливое произношение слов, внимания на ударные слоги, работа с артикуляционным аппаратом. Использование скороговорок. Игра «Грустно-весело»,

«Семь нот», «Составь мелодию», «Угадай музыку по ритмическому рисунку», «Начерти ритм по прослушанному музыкальному фрагменту», «Сочини мелодию на четверостишие», «Сочини стихи на данный музыкальный фрагмент». Форма: практическая, дидактические и музыкальные игры.

**Мы школьниками стали!**

Исполнение песен о школе, об учителях, о школьных буднях и переменах. Форма - групповые игры, сольное и хоровое пение с использованием музыкально – сценического действия.

**«А теперь пора и нам песню спеть для наших мам».**

Разнообразие песен о маме. Развитие эмоциональной сферы детей через исполнение песен о маме. Форма - групповые игры, сольное и хоровое пение с использованием музыкально – сценического действия.

**Зима: поэт, художник, композитор.**

Времена года — зима, ее особенность и приметы. Цветовая гамма времени года -зимы. Высказывание русских поэтов, художников композиторов о зиме. Как композиторы рисуют музыкой холодное время года. Разучивание песен о зиме. Форма: интегрированное занятие (интегрирование музыки, живописи, литературы).

**Новогодний карнавал. Хороводные песни и шутки. Игры.**

Музыкальное путешествие по странам, знакомство с новогодними обычаями и традициями разных стран. Форма: занятие – путешествие по странам (игровая деятельность).

**Обрядовые песни. Обряд «колядование». Рождественские песни-колядки.**

Действенное знакомство с преданиями, традициями, обрядами, играми и праздниками русского народа: Рождество Христово. Рождественские славянские песнопения и колядки. Роль обрядовых песен в жизни русского человека в старину и в современное время.

Инсценировка песен, разучивание колядок. Форма: групповые игры, сольное и хоровое пение с использованием музыкально – сценического действия.

**Россия – Родина моя.** Воспитание чувства любви к своей Родине, к своему дому на примере музыкальных сочинений русских композиторов. Знакомство с Гимном РФ, как правильно слушать и исполнять Гимн РФ. Понятие «малая Родина», «родная сторонка». Форма: познавательное занятие, с использованием регионального компонента.

**Русская песня.** Песни о родном крае. Показать красоту русской народной песни. Развитие вокально-хоровых навыков, коллективное сотрудничество. Форма: групповые игры, сольное и хоровое пение.

**Мой папа – хороший.** Показать способность музыки выражать черты характера, отношение к человеку. Разучивание песен о папе. Форма: групповые игры, сольное и хоровое пение.

**Весна: поэт, художник, композитор.** Времена года — весна, ее особенность и приметы. Цветовая гамма времени года - весны. Высказывание русских поэтов, художников композиторов о весне. Разучивание песен и закличек о весне. Форма: интегрированное занятие (интегрирование музыки, живописи, литературы).

**Мамин день 8 марта.** Разучивание песен для мам к 8 марта. Показать школьникам способность музыки передать чувство покоя, нежности, доброты и ласки, образ мамы. Форма: сольное и хоровое пение с использованием музыкально – сценического действия.

**Музыкальная страна.** Импровизация на звукоподражания, на заданный текст, использованием стихов, ритмико-двигательная импровизация. Форма: занятие, с использованием музыкально – сценического действия.

**Музыкальные инструменты от древности до современности.** Занимательные истории, легенды и сказания о возникновении музыкальных инструментов. Музыкальные инструменты 21 века. Форма: занятие – погружение, исследование.

**Краски музыки и голоса.** Красочность, многоцветье человеческого голоса, семьцветов радуги – семь ступеней гаммы, композиции голосов: единый живописный тон. Звукголосо и жест. Звук и краски голоса. Звуки гласные и согласные в пении, артикуляция, высота звука и звуковысотный слух. Форма: занятие – исследование.

**Необычные звуки и голоса.** Прослушивание и сравнение различных звуков природы, звуков города и села, голоса животных и птиц. Форма: занятие-экскурсия(игровая деятельность).

**Весело – грустно.** Понятие лада: мажор (весело) – минор (грустно). Сравнительная характеристика произведений с разными интонациями (весело - грустно).Форма: занятие – рассуждение.

**Оркестр. Виды оркестров.** Знакомство учащихся с различными видами оркестров, историей их возникновения, их отличиями. Способствовать развитию у учащихся музыкально-творческих способностей, эмоционального восприятия, музыкального слуха и воображения. Форма: занятие – знакомство.

**Волшебный перестук. Ударно-шумовой оркестр.** Знакомство с разнообразием народных инструментов: погремушки, колокольчики, постукалки, трещетки, румбы, рубель, коробочка, ложки. «Шумовые и музыкальные звуки» включает в себя комплексные ритмические, музыкальные игры и упражнения, призванные обеспечить развитие музыкальных способностей ребенка, пластической выразительности телодвижений на музыкальные и шумовые звуки, снизить последствия учебной перегрузки. Импровизация на музыкальных инструментах. Форма: музыкально- театрализованные упражнения, конкурс «Шумовые и музыкальные загадки», «Шумовой оркестр».

**Дружба крепкая не сломается.** Слушание и разучивание песен о дружбе. В. Шаинский «Улыбка». Б. Савельев «Настоящий друг». Г. Гладков «Песня друзей». В. Комаров «Человек собаке друг». М. Зива «Кто людям помогает» (Песенка Шапокляк.) З. Компанеец «Всем нужны друзья». Форма: групповые игры, сольное и хоровое пение.

**Добрым быть совсем не просто.** – 1 час  
Беседа «Что такое доброта?». Использование «добрых» мягких интонаций во время исполнения песен. Подбор песен и мелодий о доброте. Форма: групповые игры, сольное и хоровое пение.

**Музыкальная шкатулка.** Беседа «Из истории этикета», «Что такое этикет?» «Уроки галантности», «В театре, кино, цирке». Культура речи. Разговор. Общее представление о правилах поведения в общественных местах. Форма - занятие – знакомство.

**Пусть всегда будет солнце!** Расширить знания детей о празднике 9 мая, о том, как защищали свою Родину люди в годы Великой Отечественной войны. Воспитывать

уважение, любовь и благодарность к людям, защищающим Родину от врагов, ветеранам войны. Разучивание детских песен военной тематики. Форма: сольное и хоровое пение с использованием музыкально – сценического действия.

**Лето: поэт, художник, композитор.** Времена года — лето, ее особенность и приметы. Цветовая гамма времени года - лета. Высказывание русских поэтов, художников композиторов о лете. Форма: интегрированное занятие (интегрирование музыки, живописи, литературы).

### **3 раздел «Ярмарка талантов»**

**Споете вместе, друзья!** Подготовка к музыкальному концерту из изученных песен, инсценировка народных песен, музыкальных сказок. Умение петь вместе, ориентируясь на звучащую музыку; умение сконцентрироваться на исполнении, не волноваться до и во время исполнения. Форма: сольное и хоровое пение с использованием музыкально – сценического действия.

**Ярмарка талантов.** Музыкальный концерт из изученных песен, инсценировка народных песен, музыкальных сказок. Умение петь вместе, ориентируясь на звучащую музыку; умение сконцентрироваться на исполнении, не волноваться до и во время исполнения. Форма: музыкальный концерт.

#### **Формы и методы обучения:**

Форма занятий - групповые и индивидуальные занятия, со всей группой одновременно и с солистами для отработки сольных партий. Основными формами проведения занятий являются музыкальные игры, конкурсы, викторины, беседы и праздники.

Разучивание музыкальных номеров к конкретным школьным мероприятиям, инсценировка сценариев школьных праздников - все это направлено на приобщение детей к музыкальному искусству и мастерству.

Освоение программного материала происходит через теоретическую и практическую части, в основном преобладает практическое направление. Организационный этап предполагает подготовку к работе, теоретическая часть очень компактная, отражает необходимую информацию по теме.

В рамках одного занятия сочетаются разные **виды деятельности учащихся:**

- - хоровое и ансамблевое пение;
- - дыхательная гимнастика;
- - слушание различных интерпретаций исполнения;
- - пластическое интонирование;
- - элементы импровизации;
- - движения под музыку;
- - элементы театрализации;
- - музыкально-дидактические игры;
- - элементарное музицирование на простейших ударно-шумовых инструментах.

#### **Используемые методы и приемы обучения:**

- наглядно – слуховой (аудиозаписи);
- наглядно – зрительный (мультимедиа);
- словесный (рассказ, беседа, художественное слово);
- практический (показ приемов исполнения, импровизация);
- частично – поисковый (проблемная ситуация – рассуждения – верный ответ).

#### **Планируемые результаты изучения курса.**

##### **Предметные результаты реализации программы**

- наличие интереса к вокальному искусству; стремление к вокально-творческому самовыражению (пение соло, ансамблем, участие в импровизациях, участие в музыкально-драматических постановках);

- выразительное исполнение вокальных произведений;
- эмоциональный отклик на музыку передавать пластическими движениями, импровизировать;
- владение некоторыми основами нотной грамоты, использование голосового аппарата;
- проявление навыков вокально-хоровой деятельности (вовремя начинать и заканчивать пение, правильно вступать, умение петь по фразам, слушать паузы, правильно выполнять музыкальные, вокальные ударения, четко и ясно произносить слова);
  - умение двигаться под музыку, культура поведения на сцене;
- стремление передавать характер песни, умение исполнять легато, нон легато, правильно распределять дыхание, уметь делать кульминацию,
  - совершенствование своего голоса и концентрация внимания,
  - выражение своего отношения к явлениям в жизни и на сцене.
- накопление впечатлений от знакомства с различными жанрами музыкального искусства.

У обучающегося **будут сформированы:**

- внутренняя позиция ребёнка на основе положительного отношения к школе;
- желание включаться в творческую деятельность под руководством учителя;
- развитие познавательных интересов, учебных мотивов;
- уважительное отношение к иному мнению и культуре других народов. Обучающийся **получит возможность для формирования:**
  - эмпатии, как понимания чувств других людей и сопереживание им;
  - строить музыкальную деятельность в разных жанрах;
- чувства прекрасного и эстетических чувств на основе знакомства с мировой и отечественной культурой.

**В результате** освоения данного курса **обучающийся должен понимать**, что такое музыка, чем отличается музыка от других видов искусств, с чего зародилась музыка и какие виды музыкальной деятельности существуют. Кто создаёт музыкальные произведения. Элементарные музыкальные средства исполнения. Что такое вокальное исполнение (соло, ансамбль). Усвоит нормы поведения на сцене и в зрительном зале.

**Личностными результатами** изучения программы является формирование следующих умений:

- эмоциональная отзывчивость на музыкальные произведения;
- эмоциональное восприятие образов родной природы, отраженных в музыке, чувство гордости за русскую народную музыкальную культуру;
- положительное отношение к музыкальным занятиям, интерес к отдельным видам музыкально-практической деятельности и творческой;
- основа для развития чувства прекрасного через знакомство с доступными для детского восприятия музыкальными произведениями;
  - уважение к чувствам и настроениям другого человека.

**Метапредметными результатами** изучения программы являются:

- принимать учебную задачу и следовать инструкции учителя;
- планировать свои действия в соответствии с учебными задачами и инструкцией учителя;
- эмоционально откликаться на музыкальную характеристику героев музыкальных сказок и музыкальных зарисовок;
  - выполнять действия в устной форме;
- осуществлять контроль своего участия в доступных видах

музыкальной деятельности.

- самостоятельно включаться в творческую деятельность;
- осознанно и произвольно строить музыкальную деятельность в разных жанрах.
- допускать возможность существования у людей различных точек зрения, в том числе не совпадающих с его собственной;
  - использовать простые речевые средства для передачи своего впечатления от музыки;
- исполнять музыкальные произведения со сверстниками, выполняя при этом разные функции (ритмическое сопровождение на разных детских инструментах и т.п.);
  - учитывать настроение других людей, их эмоции от восприятия музыки;
- принимать участие в импровизациях, в коллективных инсценировках, вобсуждении музыкальных впечатлений.

### **«Художественное творчество и его связь с окружающим миром»**

«Художественное творчество и его связь с окружающим миром» является программой художественно – эстетической направленности. Программа разработана на основе анализа концепций художественного и эстетического образования и программ, представленных в общеобразовательной области «искусство», наряду с общими идеями ФГОС. Программа вводит ребёнка в удивительный мир творчества, даёт возможность поверить в себя, в свои способности, предусматривает получение учащимися творческого опыта в процессе собственной художественно – творческой деятельности.

Изобразительное искусство – это прекрасный мир, удивительный и притягательный. Не всегда можно просто, сразу войти в него. Мир этот – часть нашей жизни, но живёт он по своим особым законам. Не чувствуя их, не пытаясь в них разобраться, нелегко воспринимать всю красоту и сложность изобразительного искусства. Те начала, на которых оно основано, становятся, как правило, и законами восприятия картины, скульптуры, графики.

Изобразительное искусство – это прекрасный удивительный мир. Увлечение искусством, любовь к нему приходят к ребёнку не сами по себе, к этому должен заботливой пристрастно вести его взрослый. Данная программа призвана сформировать у школьников художественный способ познания мира, дать систему знаний и ценностных ориентиров на основе собственной художественной деятельности и опыта приобщения к выдающимся явлениям русской и зарубежной культуры.

В процессе работы по данной программе учащиеся получают знания опростейших закономерностях строения формы, о линейной и воздушной перспективе, цветоведении, композиции, декоративной стилизации форм, о красоте природы и человеческих чувств. А также знакомятся с творчеством наиболее выдающихся мастеров изобразительного искусства, посещают, как музеи родного края, так и совершают заочные путешествия по музеям России и мира.

Актуальность программы обусловлена тем, что происходит сближение содержания программы с требованиями жизни. В настоящее время возникает необходимость в новых подходах к воспитанию и развитию эстетических чувств, способных решать современные задачи эстетического восприятия и развития личности в целом.

В системе эстетического воспитания подрастающего поколения особая роль принадлежит изобразительному искусству. Умение видеть и понимать красоту окружающего мира, способствует воспитанию культуры чувств, развитию художественно-эстетического вкуса, трудовой и творческой активности, воспитывает целеустремлённость, усидчивость, чувство взаимопомощи, даёт возможность творческой самореализации личности.

Занятия изобразительным искусством являются эффективным средством при общении детей к изучению народных традиций родной страны. Приобретённые умения и навыки воспитанники демонстрируют, выставляя свои работы.

**Цель:** Развитие способности к эмоционально – ценностному восприятию произведений изобразительного искусства, выражению в творческих работах своего отношения к окружающему миру. Овладение элементарными умениями, навыками, способами художественной деятельности.

**Задачи:**

- развивать природные задатки и способности детей;
- формировать ценностную личность на основе гуманитарных ценностей средствами изобразительного искусства, музыки и т.д.;
- научить приемам исполнительского мастерства;
- научить слышать, видеть, понимать, анализировать произведения искусства;
- стимулировать детей к дальнейшему самообразованию и самосовершенствованию;
- формировать представления о гармоничном единстве мира, месте человека в окружающей среде;
- развивать творческое воображение, художественный вкус, пространственное мышление, понимание прекрасного;
- воспитывать интерес к искусству;
- развивать умения контактировать со сверстниками, в творческой деятельности;
- развивать стремление к творческой самореализации;
- расширять общий и художественный кругозор;
- освоить навыки архитектурно-художественной деятельности, изучить основы образного языка разных видов пластических искусств, приобрести умение работать с разными материалами
- умение представить свою работу, оценить работу других, сравнить, проанализировать и сделать выводы.

**Программа основана на следующих принципах:**

1. **Коммуникативный принцип** позволяет строить обучение на основе общении равноправных партнеров и собеседников, дает возможность высказывать свое мнение (при взаимном уважении), формирует коммуникативно-речевые навыки.
2. **Гуманистический принцип** - создание благоприятных условий для обучения всех детей, признание значимости и ценности каждого ученика (взаимопонимание, ответственность, уважение).
3. **Принцип культуросообразности** – предполагает, что художественное творчество школьников должно основываться на общечеловеческих ценностях культуры и строится в соответствии с нормами и ценностями, присущими традициям тех регионов, в которых они живут.
4. **Принцип патриотической направленности** – предполагает использование эмоционально окрашенных представлений (образ эстетических явлений и предметов, действий по отношению к своему Отечеству, гордость за российскую культуру).
5. **Принцип коллективности** - дает опыт взаимодействия с окружающими, сверстниками, создаёт условия для самопознания, художественно – эстетического самоопределения.
6. **Принцип природосообразности** – предполагает, что процесс художественного творчества школьников должен основываться на научном понимании взаимосвязи естественных и социальных процессов, согласовываться с общими законами природы и человека, формировать у него ответственность за развитие самого себя.

**Формы деятельности:** занятия, диспуты, выставки, экскурсии, студии, беседы, ролевые игры, ярмарки.

**Планируемые результаты:**



- всестороннее развитие личности ученика (создание условий для формирования личности, способной успешно адаптироваться в современном мире);
  - приобретение новых знаний и умение применять их в жизни;
  - раскрытие творческих способностей;
  - коммуникабельность (умение создавать коллективные работы);
- получение опыта переживания, позитивного отношения к природе, культуре, искусству; целостного отношения к социальной реальности в целом;

**Основными видами деятельности** являются художественное восприятие, информационное ознакомление, художественная коммуникация (рассуждения об увиденном, подбор литературных произведений, исполнение поэтических произведений, тематически связанных с изучаемым материалом, прослушивание и исполнение музыкальных произведений), использование всего объёма художественно – творческого опыта младшего школьника на уроках русского языка, литературного чтения, изобразительного искусства и художественного труда, музыки, и дальнейшее накопление этого опыта. На занятиях активно используются виды художественной деятельности: выполняются зарисовки, иллюстрации, эскизы орнаментов, подбор цветов, элементов украшений. Задания направлены на освоение языка художественной выразительности искусства (живопись, графика, скульптура), а также языка декоративно - прикладного искусства и бумажной пластики. Кроме этого, предполагается творческая работа с природным материалом.

Программа внеурочной деятельности предполагает в большом объёме творческую деятельность, связанную с наблюдением окружающей жизни. Занятия художественно - практической деятельностью, знакомство с произведениями декоративно – прикладного искусства решают не только частные задачи художественного воспитания, но и более глобальные – развивают интеллектуально – творческий потенциал ребёнка. Практическая деятельность ребёнка направлена на отражение доступными для его возраста художественными средствами своего видения окружающего мира.

Данная программа способствует формированию следующих личностных и метапредметных универсальных учебных действий:

#### **1. Личностные универсальные учебные действия:**

- осознание своих творческих возможностей;
- проявление познавательных мотивов;
- развитие чувства прекрасного и эстетического чувства на основе знакомства с мировой и художественной культурой;
- понимание чувств других людей, сопереживание им.

#### **2. Регулятивные универсальные учебные действия:**

- планировать совместно с учителем свои действия в соответствии с поставленной задачей;
- принимать и сохранять учебную задачу;
- осуществлять итоговый и пошаговый контроль по результату;
- различать способ и результат действия;
- адекватно воспринимать словесную оценку учителя;
- в сотрудничестве с учителем ставить новые учебные задачи.

#### **3. Познавательные универсальные учебные действия:**

- осуществлять поиск и выделять конкретную информацию с помощью учителя ;
- строить речевые высказывания в устной форме;
- оформлять свою мысль в устной форме по типу рассуждения;
- включаться в творческую деятельность под руководством учителя.

#### **4. Коммуникативные универсальные учебные действия:**

- Формулировать собственное мнение и позицию;

- задавать вопросы;
- допускать возможность существования у людей различных точек зрения, в том числе несовпадающих с его собственной;
- задавать вопросы;
- договариваться и приходить к общему решению в совместной творческой деятельности.

**Программа поможет решить следующий ряд задач:**

**1. Учебные задачи:**

- освоение детьми основных правил изображения;
- овладение материалами и инструментами изобразительной деятельности;
- развитие стремления к общению с искусством.

**2. Воспитательные задачи:**

- формирование эстетического отношения к красоте окружающего мира;
- развитие умения контактировать со сверстниками в творческой деятельности;
- формирование чувства радости от результатов индивидуальной и коллективной деятельности.

**3. Творческие задачи:**

- умение осознанно использовать образно – выразительные средства для решения творческой задачи;
- развитие стремления к творческой самореализации средствами художественной деятельности.

Занятия проходят 1 раз в неделю во внеурочное время.

**Цель и задачи курса** определяются психологическими закономерностями художественного развития в младшем школьном возрасте. Художественное образование в начальной школе, построенное исходя из этих закономерностей:

- учитывает личностные достижения художественного развития ученика и опирается на них;
- обеспечивает полноценное восприятие искусства младшим школьником;
- ориентируется на задачи дальнейшего художественного развития в среднем и старшем школьном возрасте.

Итоги занятий могут быть подведены в форме отчётной выставки.

**Формой контроля** на занятиях в изостудии является периодическая организация выставок, что дает возможность детям заново увидеть и оценить свои работы, ощутить радость успеха.

Кроме того, необходимо постоянно выделять время на обсуждение детских работ с точки зрения их содержания, выразительности, оригинальности. Обсуждение работ активизирует внимание учащихся, формирует опыт творческого общения.

**Работа с родителями:**

Организации внеурочной деятельности должна быть построена на основе тесного взаимодействия общеобразовательной школы с родителями учащихся.

Основная цель такого взаимодействия - создание, расширение и обогащение учебно-воспитательного пространства в микросоциуме — ближайшей среде жизнедеятельности ребенка, обеспечение его успешной адаптации к современным социокультурным условиям. Для осуществления этих целей, рекомендуется проводить собрания и встречи с родителями.

**Формы проведения работы с родителями:**

- круглые столы, диспуты, творческие гостиные с участием детей.

**Содержание программы. Раздел «Ос-новы рисунка».**

В этом разделе происходит знакомство с видом изобразительного искусства –

графикой. Дается понятие, как разные по характеру линии влияют на рисунок в целом.

Рассматриваются способы начертания линий, дается представление о ритме, характере линий и пятен, композиции.

#### **Раздел «Основы цветоведения».**

В этом разделе дается понятие цветоведения, происходит знакомство с основными и составными цветами, отрабатываются навыки смешивания цветов для получения новых оттенков.

#### **Раздел «Орнамент. Стилизация».**

В этом разделе дается понятие стилизации, ее роль в декоративном рисовании, в частности, в орнаменте.

#### **Раздел «Основы декоративно-прикладного искусства».**

В этом разделе дается понятие декоративно-прикладного искусства как части изобразительного искусства. Происходит знакомство с народным искусством, в том числе существующем в Кемеровской области.

#### **Раздел «Жанры изобразительного искусства».**

В этом разделе дается понятие жанров и видов изобразительного искусства.

#### **Раздел «Тематическое рисование».**

В этом разделе продолжается знакомство с видами и жанрами изобразительного искусства. Происходит знакомство с изображением человека в картине, дается понятие жанровой композиции, в том числе и многофигурной.

**Формы работы** Активизации деятельности младших школьников способствует разнообразие форм работы: экскурсии на природу, викторины, праздники, изготовление стенгазет, коллективные творческие дела.

В течение всего года дети принимают участие в различных конкурсах, социальных акциях, совершают очные и заочные экскурсии в музеи, знакомятся с творчеством художников.

### **«Хореография»**

Ориентация на творчество является мировоззренческой установкой современного воспитания и образования. Среди множества форм художественного воспитания подрастающего поколения Танец занимает особое место. Танцевальные занятия не только учат понимать и создавать прекрасное, они развивают образное мышление и фантазию, дают гармоничное пластическое развитие.

Танец, как никакое другое искусство, обладает огромными возможностями для полноценного эстетического совершенствования ребенка, для его гармоничного духовного и физического развития. Танец является богатейшим источником эстетических впечатлений ребенка, «формирует его художественное «я». Масштабность, разносторонность танцевального искусства вообще, и спортивного бального танца в частности, подразумевает развитие чувства ритма, умения слышать и понимать музыку, согласовывать с ней свои движения, одновременно развивать и тренировать мышечную силу корпуса и ног, пластику рук, грацию и выразительность. Танцевальные движения, прошедшие длительный отбор, безусловно, оказывают положительное воздействие на здоровье детей.

Занятия танцем формируют правильную осанку, прививают основы этикета и грамотной манеры поведения в обществе, дают представление об актерском мастерстве.

Искусство танца – великолепное средство воспитания и развития младшего школьника. Оно обогащает духовный мир, помогает ребенку раскрыться как личность. Органическое соединение движения, музыки, игры формирует атмосферу положительных эмоций, которые в свою очередь раскрепощают ребенка, делают его поведение естественным и красивым.

Сегодня танец в целом является одним из эффективных средств организации досуга детей и подростков, где каждый участник имеет возможность проявить себя в

хореографии как разносторонняя и творческая личность. Умение владеть своим телом, чувствовать музыку, правильно и красиво танцевать способствует глубокому и широкому раскрытию духовного мира каждого учащегося, удовлетворению его потребности в самовыражении. Именно поэтому большой интерес к танцу и по сей день остается неизменным.

Многие исследования психологов доказали, что дети, занимающиеся танцами, добиваются больших успехов в учебе, чем их сверстники, а также опережают их в общем развитии. Танец помогает формировать начальные математические и логические представления ребенка, тренирует навыки ориентирования в пространстве; развивает речь. Занятия танцами помогают развить целеустремленность, организованность и трудолюбие. Ритмика, пластика формируют основные двигательные умения и способности, препятствуют нарушению осанки. Такие занятия обогащают двигательный опыт ребенка, совершенствуют моторику, развивают активные мыслительные действия в процессе физических упражнений. Даже самые замкнутые дети становятся более раскрепощенными, открытыми и общительными.

Основой образовательной программы дополнительного образования детей «Хореография с учащимися начальной школы: ритмика и основы спортивного танца» является репертуар, который включает в себя танцы исторического наследия – отечественные и зарубежные; современные балльные танцы – европейские и латиноамериканские; отечественные балльные танцы, построенные на национальном материале и современных ритмах. Танцевальный материал раскрывается в упражнениях, движениях, включающих элементы классического, историко-бытового, народного и современного балльного танца.

Программа сориентирована на работу с детьми, независимо от наличия у них специальных физических данных, на воспитание танцевальной культуры и привития начальных навыков в искусстве танца. Содержит необходимый минимум тренировочных упражнений и танцевальных движений, способствующих гармоничному развитию танцевальных способностей учащихся.

**Цель программы** – приобщение младших школьников к искусству танца, развитие их художественного вкуса, потребностей и интересов, имеющих общественно значимый характер; воспитание всесторонне развитой, гармоничной и творческой личности обучающегося.

**Задачи:**

- Формирование у обучающихся танцевальных знаний, умений, навыков, путем обучения ритмике, основам спортивного балльного танца, основам хореографии, пластики.
- Развивать координацию движений, понимание музыки, владение своим телом.
- Прививать навыки социального общения, этикета, культуры общения и поведения.
- Развивать образное мышление и фантазию.
- Совершенствовать эстетическое и физическое развитие обучающихся.

**Принципы реализации программы**

- **Принцип сознательности и активности**, который предусматривает, прежде всего, воспитание осмысленного овладения техникой танца; заинтересованности и творческого отношения к решению поставленных задач;
- **Принцип наглядности**, который предусматривает использование при обучении комплекса средств и приемов (личная демонстрация приемов, видео - и фотоматериалы, словесное описание нового приема со ссылкой на ранее изученные);
- **Принцип доступности**, который требует, чтобы перед учеником

ставились посильные задачи. В противном случае у занимающихся снижается интерес к занятиям, при этом, однако необходимо приучать учеников к преодолению

трудностей. От преподавателя требуется постоянное и тщательное изучение способностей учеников, их возможностей в освоении конкретных элементов.

- **Принцип систематичности**, который предусматривает разучивание элементов, регулярное совершенствование техники элементов и изучение новых элементов для расширения активного арсенала приемов, чередование работы и отдыха в процессе обучения с целью сохранения работоспособности и активности учеников.

### **Формы и методы обучения**

**Основная форма обучения** – занятие в хореографическом зале, оснащённом специальными хореографическими станками, настенными зеркалами. Имеются гимнастические маты, коврики, магнитофон, компьютер, телевизор, фортепиано.

• **Ознакомление** - создание общего предварительного представления, об элементе, которое лежит в основе сознательного освоения любого двигательного действия. В результате первичных сведений о новом элементе (форме, амплитуде, направлении приложения усилия, позиции) и двигательного навыка, накопленного в памяти ученика, устанавливаются общие связи, обеспечивающие построение исходной программы предстоящих двигательных действий.

- **Разучивание, закрепление навыка** - непосредственное овладение основами техники выполнения элемента. На данном этапе в результате активной совместной работы учителя и ученика уточняются представления о динамике движения, осуществляется закрепление двигательного навыка, осуществляется связь с предыдущими изученными движениями.
- **Совершенствование техники** - на данном этапе осуществляется твердое усвоение двигательного навыка, умение выполнять движения ритмически верно, в том числе в паре.

### **Планируемые результаты реализации программы 1-й год обучения (7-8 лет)**

В первый год занятий руководителю необходимо проявлять особую чуткость и внимание к ребятам, заинтересовывать их искусством танца и пониманием необходимости приложения труда для усвоения основ танцевальной грамотности.

В программе, наряду с тренировочными упражнениями, предлагаются изобразительные и выразительные движения, близкие детям и способные настроить учеников на исполнительскую деятельность.

#### **Обучающиеся должны знать:**

- Боковой шаг, шаг с притопом, переменный шаг;
- Позиции рук и ног классического танца;
- Правила постановки ног при выворотной основе;
- Разницу между круговым движением и прямым (на примере батман тандюи ронд де жамб пар тер).

#### **Обучающиеся должны уметь:**

- Правильно пройти в такт музыке легким шагом с носка на пятку, сохраняя красивую осанку;
- Вовремя начать движение и закончить его с концом музыкального предложения;
- Передавать в шаге характер марша;
- Изображать в танцевальном шаге повадки кошки, лисы, медведя, зайца;
- Выразить образ в разном эмоциональном состоянии (веселья, грусти, радости);

В конце первого года обучения ритмике учащиеся будут уметь исполнять веселую польку, построенную на подскоках и па польки.

## **2 год обучения (8,6-9 лет)**

В конце 2-го года занятий ученики могут овладеть рядом знаний и навыков, дающих возможность создания репертуара, построенного на характерных шагах и элементах спортивного танца. Маленькие фрагменты этих танцев можно соединить в сюиту,



представляющую красочную картину разных национальных танцев «Дружба народов». Могут быть созданы веселые и задорные танцы, построенные на подскоках, шагах и изобразительных движениях.

**Обучающиеся должны знать:**

- Правила постановки рук, группировки пальцев в спортивном бальном танце;
- Правила вежливого обращения к партнеру (в частности, мальчик);
- Различия между классическим, народным и современным танцем.

**Обучающиеся должны уметь:**

- Закрывать руку, заканчивая движение в адажио;
- Благородно и вежливо обращаться к партнеру (в частности, мальчик, стоя в паре, должен научиться красиво подавать руку девочке);
- Различать особенности маршевой музыки (спортивной, военной), вальсов (быстрых и медленных).
- Выполнять перестроение, синхронное выполнение движений в массовом танце.

### **3 год обучения (9,9-10 лет)**

Третий год обучения продолжает первоначальное хореографическое образование и воспитание школьников. Школьник научится быть любителем музыкально-хореографического профессионального искусства, разбираться в его специфике, уметь оценить хореографические произведения с позиции содержательности и художественности. В зависимости от способностей и подготовленности обучающихся, руководитель может либо повторять пройденный материал, либо осваивать с учениками новые движения и танцы.

**Обучающиеся должны знать:**

- Динамические оттенки музыки – усиление, ослабление, затихание. Ритм, темп, характер музыкального произведения;
- Понятия о музыкальной фразе, музыкальном предложении;
- Рисунок положений и уровней рук и ног, основных композиций классических, народных и современных танцев.
- танцев.

**Обучающиеся должны уметь:**

- Различать темповые и динамические оттенки музыки танцев;
- Исполнять движения в характере музыки – четко, сильно, медленно, плавно;
- Исполнять небольшие композиции классического, народного и современноготанцев

### **Содержание программы 1 класс**

**Теория:** Знакомство. Техника безопасности в зале хореографии. Требования к обуви и форме. Правила личной гигиены.

**Практика:** Организационная работа. Утверждение списков групп. Проверка чувства ритма, слуха, гибкости. Беседа об искусстве. Прослушивание музыки. Просмотр видео танцевального искусства.

#### **Азбука музыкального движения (ритмика)**

**Теория:** Ориентирование в пространстве зала. Различная маршировка и ходьба с перестроением «Как солдаты» с прямыми коленями. Прыжки по 4 позиции с вытянутыми коленями «как зайчик». Музыкально-танцевальная импровизация.

**Практика:** Развитие чувства ритма. Различная маршировка и ходьба с перестроением «Как солдаты» с прямыми коленями. Различная маршировка и ходьба с перестроением «как лошадки» с высоким коленом. Различная маршировка и ходьба с перестроением «как медведь» на внешнем ребре стопы. Хлопки в ладоши, удары ногой «шлепаем по лужам». Ходьба «как цапля на болоте». Прыжки по 4 позиции с вытянутыми коленями «как зайчик». Прыжки по 1 позиции на полном приседе «как мячик». Музыкально-

танцевальная импровизация.

### **Партерный станок**

**Теория:** Развитие выворотности ног. Сидя на полу выполнение круговых движений стопой. Махи ногой с вытянутым носком в различных направлениях. Сгибание и выпрямление ног в коленном суставе. Прогиб корпуса назад с колен.

**Практика:** Выработка прямой ноги. Выработка гибкости корпуса. Развитие выворотности ног. Сидя и лежа на полу выполнение круговых движений стопой. Махи ногой с вытянутым носком в различных направлениях. Сгибание и выпрямление ног в коленном суставе. Сидя на полу: ноги в сторону – наклоны корпуса вперед. Прогиб корпуса назад с колен.

### **Элементы классического танца**

**Теория:** Правила постановки корпуса. Понятие о выворотности. На середине: «Демиплие» спичечный коробок.

**Практика:** На середине: «Демиплие» спичечный коробок. «Батман тандю» из 1 позиции в стороны «тик-так». «Релеве» - растем! Первое «пор-де-бра» - поднимаем и опускаем солнышко.

### **Элементы народно-сценического танца**

**Теория:** Манера русского танца. Имитация игры на музыкальных инструментах.

**Практика:** Манера русского танца – плавность, игривость, открытость. Притопы. Тройной притоп. Шаг с приставкой. Припадание. Па-де-баск. Ход по кругу с тройным притопом.

### **Элементы современного танца**

**Теория:** Правила поведения в паре. Правила этикета в танце. Происхождение и история бального танца.

**Практика:** Галоп. Галоп в паре. Шаг польки. Шаг польки в паре. Шаг польки в паре по кругу. Шаг польки по диагонали. Подскоки. Подскоки в паре.

## **2 класс**

### **Азбука музыкального движения**

**Практика:** Ориентировка в пространстве зала – периметр, диагональ. Синхронность и выполнение движений. Движение по периметру, в линии, в шахматном порядке. Переходиз линии в круг, в пары. Проходка по диагонали.

### **Элементы классического танца**

**Теория:** Понятие об опорной рабочей ноге. Уровень подъема рабочей ноги.

**Практика:** Поворот головы при вращении. Пор-де-бра по 1 позиции. Плие по 1,2,5 позициям. Батман-тандю по 5 позиции крестом. Пасе. Девелопе. Комплекс растяжки у станка.

### **Элементы народно – сценического танца**

**Теория:** Манера и характер танца «Калинка». Русская плясовая. Характер женских и мужских танцев. Положение рук в парном танце.

**Практика:** вращения на подскоках по 1/2 круга. Переступания на полупальцах – в разных ритмических сочетаниях. Ходы: направление назад. Ходы: переменный шаг с каблука. Ходы: направление назад. Ходы: переменный шаг с каблука с продвижением вперед, назад. Танец «Калинка».

### **Основы современного эстрадного танца**

**Теория:** Танцевальная разминка. Функциональное назначение и особенности проведения основных видов разминки: сидя, лежа, стоя. Техника прыжков и вращений. Освоение упражнений по устранению недостатков опорно-двигательного аппарата. Видотренинга корпуса, диафрагмы, мимики перед зеркалом.

**Практика:** Освоение поз и движений элементов, связок характерных для исполнения эстрадного танца. Освоение танцевальных шагов, основных поворотов, перестроений и т.п.

## **3 класс**

### **Азбука музыкального движения**

**Теория:** Динамические оттенки современной музыки. усиление, ослабление, затихание. Темп, ритм, счет. История возникновения новых танцевальных стилей и направлений.

**Практика:** Особенности разминки: работа корпуса, стоп, колена, бедра. Освоение танцевальных связок, соединений.

### **Элементы классического танца**

**Теория:** Совершенствование основных понятий в классическом танце: выворотность ног, гибкость, шаг, устойчивость, центр тяжести тела, функции опорной и работающей ноги. **Практика:** Элементы классического экзерсиса на середине зала. Положение тела: en face, epaulement croise u effase. Небольшие классические этюды.

### **Элементы народно-сценического танца**

**Теория:** Национальные особенности танцевальной культуры народ мира. Особенности исполнения и отличительные черты.

**Практика:** Движения русского народного танца. Основной ход, веревочка, ковырялочка, молоточки, дробь. Движения белорусского танца: подскоки с тройным переступанием наместе, работа в парах. Элементы связки соединения танцев народов мира (Армения, Шотландия, Прибалтика, Япония и др.)

### **Основы современной хореографии**

**Теория:** Происхождение и история возникновения танцевальных направлений "Хип-хоп", "Брейк данс", "Роуп-скиппинг"

**Практика:** Гимнастические и акробатические элементы: вертушки, повороты, скользящие шаги, "волна" рук и туловищем "дорожка".

### **Основы бального танца**

**Теория:** Происхождение и история, темп, ритм, счет.

**Практика:** Основы медленного вальса:

- "маленький квадрат";
- "перемены";
- соединение "маленького квадрата" и "перемены";
- исполнение соединительных фигур под музыку;
- танцевальная композиция "школьный вальс".

## **4 класс**

**Теория:** Знакомство. Техника безопасности в зале хореографии. Требования к обуви и форме. Правила личной гигиены.

**Практика:** Организационная работа. Утверждение списков групп. Проверка чувства ритма, слуха, гибкости. Беседа об искусстве. Прослушивание музыки. Просмотр видео танцевального искусства.

### **Азбука музыкального движения (ритмика)**

**Теория:** Ориентирование в пространстве зала. Различная маршировка и ходьба с перестроением «Как солдаты» с прямыми коленями. Прыжки по 4 позиции с вытянутыми коленями «как зайчик». Музыкально-танцевальная импровизация.

**Практика:** Развитие чувства ритма. Различная маршировка и ходьба с перестроением «Как солдаты» с прямыми коленями. Различная маршировка и ходьба с перестроением «как лошадки» с высоким коленом. Различная маршировка и ходьба с перестроением «как медведь» на внешнем ребре стопы. Хлопки в ладоши, удары ногой «шлепаем по лужам». Ходьба «как цапля на болоте». Прыжки по 4 позиции с вытянутыми коленями «как зайчик». Прыжки по 1 позиции на полном приседе «как мячик». Музыкально-танцевальная импровизация.

### **Партерный станок**

**Теория:** Развитие выворотности ног. Сидя на полу выполнение круговых движений стопой. Махи ногой с вытянутым носком в различных направлениях. Сгибание и

выпрямление ног в коленном суставе. Прогиб корпуса назад с колен.

**Практика:** Выработка прямой ноги. Выработка гибкости корпуса. Развитие выворотности ног. Сидя и лежа на полу выполнение круговых движений стопой. Махи ногой с вытянутым носком в различных направлениях. Сгибание и выпрямление ног в коленном суставе. Сидя на полу: ноги в сторону – наклоны корпуса вперед. Прогиб корпуса назад с колен.

#### **Элементы классического танца**

**Теория:** Правила постановки корпуса. Понятие о выворотности. На середине: «Демиплие» спичечный коробок.

**Практика:** На середине: «Демиплие» спичечный коробок. «Батман тандю» из 1 позиции в стороны «тик-так». «Релеве» - растем! Первое «пор-де-бра» - поднимаем и опускаем солнышко.

#### **Элементы народно-сценического танца**

**Теория:** Манера русского танца. Имитация игры на музыкальных инструментах.

**Практика:** Манера русского танца – плавность, игривость, открытость. Притопы. Тройной притоп. Шаг с приставкой. Припадание. Па-де-баск. Ход по кругу с тройным притопом.

#### **Элементы современного танца**

**Теория:** Правила поведения в паре. Правила этикета в танце. Происхождение и история бального танца.

**Практика:** Галоп. Галоп в паре. Шаг польки. Шаг польки в паре. Шаг польки в паре по кругу. Шаг польки по диагонали. Подскоки. Подскоки в паре.

**Социальное направление** представлено курсами:

#### **«Школа общения»**

В настоящее время к числу наиболее актуальных вопросов образования относятся воспитание свободной, творческой, инициативной, ответственной и саморазвивающейся личности. Без такой личности невозможно успешное общественное развитие. Приоритетной целью российской системы образования является развитие обучающихся: личностное, познавательное, общекультурное. Личность ученика становится центром внимания педагогики. Для реализации этой цели разработан Федеральный государственный стандарт второго поколения, предусматривающий в учебном плане образовательных учреждений раздел «Внеурочная деятельность» по различным направлениям развития личности.

Внеурочная деятельность является составной частью учебно-воспитательного процесса и одной из форм организации свободного времени учащихся. Внеурочная деятельность понимается сегодня преимущественно как деятельность, организуемая во внеурочное время для удовлетворения потребностей учащихся в содержательном досуге, их участии в самоуправлении и общественно полезной деятельности.

Программа «Школа общения» разработана в соответствии с требованиями ФГОС начального общего образования и реализует социальное направление во внеурочной деятельности во 2-4 классах. Главное назначение данного курса формирование навыков общения и культуры поведения обучающихся в начальных классах, развитие и совершенствование их нравственных качеств, ориентация на общечеловеческие ценности, развитие самосознания учащихся, личностное развитие каждого, сплочение совершенствование классного коллектива как значимой социально – психологической группы.

Для большинства детей, испытывающих трудности в обучении и поведении, характерны частые конфликты с окружающими и агрессивность. Такие дети не желают и не умеют признавать свою вину, у них доминируют защитные формы поведения, они не способны конструктивно разрешать конфликты.

На наших занятиях мы проводим коррекцию эмоционально-личностной сферы детей, развиваем у них навыки адекватного общения со сверстниками и взрослыми. Программа призвана способствовать гармонизации отношений детей с окружающей средой, их социализации.

В работе с младшими школьниками мы отдаем предпочтение групповой форме проведения занятий. Данный возраст является очень благоприятным временем для начала проведения подобной работы.

На занятиях учащиеся не только получают знания о том, как общаться, но и упражняются в применении различных способов поведения, овладевают навыками эффективного общения.

Большое внимание на занятиях мы уделяем обсуждению различных ситуаций, групповым дискуссиям, ролевому проигрыванию, творческому самовыражению, самопроверке и групповому тестированию.

Курс предполагает активное включение в творческий процесс учащихся, родителей, учителей, воспитателей.

*Смыслообразующие идеи программы:*

- наиболее продуктивные и достойные человека способы взаимодействия людей друг с другом – сотрудничество, компромисс, взаимные уступки, что невозможно без умения общаться, договариваться, преодолевать себя;
- умение жить в коллективе, если дети заняты общей, увлекательной для них деятельностью, если в классе доброжелательная атмосфера, если каждый стремится понять себя и другого и в то же время умеет принимать достойное индивидуальное решение и следовать ему;

умение принимать достойное решение – самостоятельный и ответственный выбор, осуществляемый конкретной личностью, исходя из её индивидуальных интересов и возможностей и из интересов и возможностей окружающих;

- осуществлять самостоятельный выбор, требуемый от человека определённой личностной зрелости, оно невозможно без осмысленной инициативы и определённой компетентности;
- умение быть самостоятельным – целостное проявление человека. В нём проявляется индивидуальность, отражается прошлое, проецируется будущее школьника.

### **Цель и задачи программы**

**Цель программы:** формирование знаний, умений и навыков культурного общения и норм поведения в различных жизненных ситуациях.

Содержание рабочей программы предполагает решение следующих **задач:**

- обучение навыкам общения и сотрудничества;
- формирование у младших школьников навыков речевого этикета и культуры поведения;
- развитие коммуникативных умений в процессе общения;
- введение в мир человеческих отношений, нравственных ценностей, формирование личности.
- формирование устойчивой положительной самооценки школьников.

### **Принципы реализации программы**

Данная программа построена на следующих принципах:

- а) **лично - ориентированные** принципы (принцип адаптивности, принцип развития, принцип психологической комфортности);
- б) **культурно - ориентированные** принципы (принцип смыслового отношения к миру, принцип ориентировочной функции знаний, принцип овладения культурой);
- в) **деятельностно - ориентированные** принципы (принцип опоры напредшествующее развитие, принцип обучения

деятельности, принцип управляемого



перехода от деятельности в учебной ситуации к деятельности в жизненной ситуации, принцип управляемого перехода от совместной учебно-познавательной деятельности к самостоятельной деятельности).

**Формы работы:**

- Беседы
- Игры (сюжетно - ролевые, словесные, игры - драматизации)
- Рассказы педагога и детей
- Чтение художественных произведений
- Упражнения подражательно - исполнительского и творческого характера
- Сочинение историй
- Наблюдения
- Рассматривание рисунков и фотографий моделирование и анализ заданных ситуаций импровизации
  - Дискуссии
  - Исследования
    - Коллективные творческие дела;
    - Смотры-конкурсы, выставки
    - Тренинги общения
    - Наблюдение учащихся за событиями в городе, стране
    - Обсуждение, обыгрывание проблемных ситуаций
    - Просмотр и обсуждение кинофильмов, мультфильмов

Данный курс позволяет формировать следующие **универсальные учебные действия** (УУД):

**регулятивные** - обеспечивая умения решать проблемы, возникающие в ходе общения, при выполнении ряда заданий в ограниченное время;

**познавательные** - при необходимости извлекать информацию из различных источников, делать логические выводы;

**коммуникативные** - при использовании диалога, совместной творческой деятельности, презентации, за счёт обучения аргументировано отстаивать свою точку зрения, логически обосновывать свои выводы;

**личностные** - при выборе тематики занятия, воспитание толерантного отношения к иным решениям.

Формирование этих УУД в младшем школьном возрасте поможет школьнику адаптироваться и подготовиться к жизни в современном обществе.

**Формы учета оценки планируемых результатов:**

1. Опрос
2. Наблюдение
3. Диагностика:
  - нравственной самооценки;
  - этики поведения;
  - отношения к жизненным ценностям;
  - нравственной мотивации.
4. Анкетирование учащихся и родителей

**Планируемые результаты реализации программы**

*Планируемые результаты* определяются поставленными выше задачами и ориентируются на следующие критерии.

*1. Изменения в модели поведения школьника:*

- проявление коммуникативной активности при получении знаний в диалоге (высказывать свои суждения, анализировать высказывания участников беседы, добав-

приводить доказательства); *в монологическом высказывании* (рассказ, описание, творческая работа);

- соблюдение культуры поведения и общения, правильных взаимоотношений; проявление доброжелательности, взаимопомощи, сочувствия, сопереживания;
- активное участие в альтруистической деятельности, проявление самостоятельности, инициативы, лидерских качеств;
- создание условий для реальной социально ценной деятельности и обеспечение формирования реально действующих мотивов.

## 2. Изменения объема знаний, расширение кругозора в области нравственности и этики:

*этики:*

- использование полученной на уроках информации во внеурочной и внешкольной деятельности;
- краткая характеристика (высказывание суждений) общечеловеческих ценностей и осознанное понимание необходимости следовать им;
- объективная оценка поведения реальных лиц, героев художественных произведений и фольклора с точки зрения соответствия нравственным ценностям.

## 3. Изменения в мотивационной и рефлексивной сфере личности:

- способность объективно оценивать поведение других людей и собственное;
- сформированность самоконтроля и самооценки: действия контроля ситуативного поведения, побуждение вовремя его изменить; способность «видеть» свои недостатки и желание их исправить.

### Содержание программы

Название разделов	Количество часов
Мир взрослых	8
Давайте играть вместе	6
Секреты твоего успеха	7
Речевой этикет	4
Искусство спора и диалога	4
Развитие связной речи	4

### 2.2.3.4. *Духовно-нравственное направление* представлено следующими курсами:

#### «Азбука нравственности»

Проблема духовно-нравственного воспитания в условиях современного общества приобрела особое значение. Потеря моральных ориентиров, обесценивание таких понятий, как совесть, честь, долг, привели к негативным последствиям в обществе: социальное сиротство, усиление криминогенности и наркомании среди подростков, потеря позитивной мотивации к учению.

Работа по духовно-нравственному воспитанию должна начинаться в младшем школьном возрасте со знакомства детей с нравственными нормами и правилами поведения и формирования моральных привычек. В детском коллективе ребенок имеет возможность проверить на собственном опыте свои знания, представления и склонности нравственного порядка, что обеспечивает переход внешних моральных требований во внутреннее.

**Актуальность** программы определена тем, что одной из важнейших задач образования в настоящее время является освоение детьми духовных ценностей, накопленных человечеством. Уровень нравственности человека отражается на его поведении, которое

контролируется его внутренними побуждениями, собственными взглядами и убеждениями. Выработка таких взглядов, убеждений и привычек составляет сущность нравственного воспитания.

**Новизна** программы в том, что она направлена на поддержку становления и развития высоконравственного, творческого, компетентного гражданина России. Программа обеспечивает реализацию одного из направлений духовно-нравственного воспитания и развития: воспитание нравственных чувств и этического сознания младшего школьника. Программа «Азбука нравственности» составлена на основе программы Э. Козлова, В. Петровой, И. Хомяковой «Азбука нравственности». Программа рассчитана на два года обучения.

«Уроки нравственности» должны быть эмоциональными, строиться на непринужденном внимании и памяти, включать в себя игровые элементы. Необходимо использовать яркую наглядность и электронные ресурсы. В качестве домашнего задания можно рекомендовать детям завершить рисунок, прочитать книжку или рассказ вместе с родителями. На уроках нравственности важна активность школьника, его участие в обсуждениях жизненных ситуаций. Это уроки разъяснения, объяснения и обучения. Основная задача учителя состоит в том, чтобы пробудить у ребёнка интерес к внутреннему миру человека, заставить задуматься о себе и своих поступках, их нравственной сущности.

**Цель программы:** воспитание нравственных чувств и этического сознания младших школьников.

**Задачи:**

1. Сформировать первоначальные представления о моральных нормах и правилах нравственного поведения, об этических нормах взаимоотношений в семье, между поколениями, этносами, носителями различных убеждений, представителями социальных групп.
2. Способствовать усвоению правил поведения в образовательном учреждении, дома, на улице, в населённом пункте, в общественных местах, на природе.
3. Раскрывать сущность нравственных поступков, поведения и отношений между людьми разного возраста на основе взаимопомощи и поддержки.
4. Научить приемам и правилам ведения дискуссии, аргументированно высказывать свое мнение и внимательно слушать мнение собеседника.

Занятия проводятся в форме уроков, тренингов, внеурочных мероприятий и игровых программ, позволяющих школьникам приобретать опыт нравственного поведения. Реализация программы предполагает формирование первоначального представления о базовых ценностях отечественной культуры в процессе проведения бесед, заочных путешествий, участия в творческой деятельности, такой, как театральные постановки, литературно-музыкальные композиции, художественные выставки, просмотр видеофильмов, чтение книг.

Программа составлена на основе следующих принципов духовно-нравственного развития и воспитания:

*Принцип ориентации на идеал.*

Идеал – это высшая ценность, совершенное состояние человека, семьи, школьного коллектива, социальной группы, общества, высшая норма нравственных отношений, превосходная степень нравственного представления о должном. Идеалы определяют смыслы воспитания, то, ради чего оно организуется. Идеалы сохраняются в традициях и служат основными ориентирами человеческой жизни, духовно-нравственного и социального развития личности.

*Аксиологический принцип.*

Ценности определяют основное содержание духовно-нравственного развития и воспитания личности младшего школьника. *Принцип следования нравственному примеру.* Следование примеру — ведущий метод нравственного воспитания. Содержание

внеучебной и внешкольной деятельности должно быть наполнено примерами

нравственного поведения. Пример как метод воспитания позволяет расширить нравственный опыт ребёнка, побудить его к внутреннему диалогу, пробудить в нём нравственную рефлексию, обеспечить возможность выбора при построении собственной системы ценностных отношений, продемонстрировать ребёнку реальную возможность следования идеалу в жизни.

*Принцип идентификации (персонификации).*

Идентификация — устойчивое отождествление себя со значимым другим, стремление быть похожим на него. В младшем школьном возрасте преобладает образно-эмоциональное восприятие действительности, развиты механизмы подражания, эмпатии, способность к идентификации.

*Принцип диалогического общения.*

В формировании ценностных отношений большую роль играет диалогическое общение младшего школьника со сверстниками, родителями (законными представителями), учителем и другими значимыми взрослыми. Выработка личностью собственной системы ценностей, поиск смысла жизни невозможны вне диалогического общения человека с другим человеком, ребёнка со значимым взрослым.

*Принцип полисубъектности воспитания.*

В современных условиях процесс развития и воспитания личности имеет полисубъектный, многомерно-деятельностный характер. Младший школьник включён в различные виды социальной, информационной, коммуникативной активности, в содержании которых присутствуют разные, нередко противоречивые ценности и мировоззренческие установки.

*Принцип системно-деятельностной организации воспитания.*

Воспитание, направленное на духовно-нравственное развитие обучающихся и поддерживаемое всем укладом школьной жизни, включает в себя организацию учебной, внеучебной, общественно значимой деятельности младших школьников. Интеграция содержания различных видов деятельности обучающихся в рамках программы их духовно-нравственного развития и воспитания осуществляется на основе воспитательных идеалов и ценностей.

Перечисленные принципы определяют концептуальную основу уклада школьной жизни. Сам по себе этот уклад формален. Придаёт ему жизненную, социальную, культурную, нравственную силу педагог.

### **Планируемые результаты освоения программы**

Воспитание нравственных чувств и этического сознания у младших школьников как направление духовно-нравственного развития и воспитания обучающихся должно обеспечивать присвоение ими соответствующих ценностей, формирование знаний, начальных представлений, опыта эмоционально-ценностного постижения действительности и общественного действия в контексте становления идентичности гражданина России.

В ходе реализации программы «Азбука нравственности» будет обеспечено достижение обучающимися воспитательных результатов и эффектов.

Воспитательные результаты распределяются по трём уровням.

**Первый уровень результатов** — приобретение обучающимися социальных знаний (о нравственных нормах, социально одобряемых и не одобряемых формах поведения в обществе), первичного понимания социальной реальности и повседневной жизни. Для достижения данного уровня результатов особое значение имеет взаимодействие обучающегося с учителем как значимым для него носителем положительного социального знания и повседневного опыта.

**Второй уровень результатов** — получение обучающимися опыта переживания и позитивного отношения к базовым ценностям общества, ценностного отношения к социальной реальности в целом. Для достижения данного уровня результатов особое

значение имеет взаимодействие обучающихся между собой на уровне класса, образовательного учреждения, т. е. в защищённой, дружественной среде, в которой ребёнок получает первое практическое подтверждение приобретённых социальных знаний, начинает их ценить.

**Третий уровень результатов** — получение обучающимся начального опыта самостоятельного общественного действия, формирование у младшего школьника социально приемлемых моделей поведения. Только в самостоятельном общественном действии человек действительно становится гражданином, социальным деятелем, свободным человеком. Для достижения данного уровня результатов особое значение имеет взаимодействие обучающегося с представителями различных социальных субъектов за пределами образовательного учреждения, в открытой общественной среде.

С переходом от одного уровня результатов к другому существенно возрастают воспитательные эффекты:

- на первом уровне воспитание приближено к обучению, при этом предметом воспитания как учения являются не столько научные знания, сколько знания о ценностях;
- на втором уровне воспитание осуществляется в контексте жизнедеятельности школьников и ценности могут усваиваться ими в форме отдельных нравственно ориентированных поступков;
- на третьем уровне создаются необходимые условия для участия обучающихся в нравственно ориентированной социально значимой деятельности и приобретения ими элементов опыта нравственного поведения и жизни.

Переход от одного уровня воспитательных результатов к другому должен быть последовательным, постепенным, это необходимо учитывать при организации воспитания социализации младших школьников.

**Во втором классе**, как правило, набирает силу процесс развития детского коллектива, резко активизируется межличностное взаимодействие младших школьников друг с другом, что создает благоприятную ситуацию для достижения второго уровня воспитательных результатов.

Достижение трёх уровней воспитательных результатов обеспечивает появление значимых *эффектов* духовно-нравственного развития и воспитания обучающихся — формирование основ российской идентичности, присвоение базовых национальных ценностей, развитие нравственного самосознания, укрепление духовного и социально-психологического здоровья, позитивного отношения к жизни, доверия к людям и обществу и т. д.

*В результате прохождения программного материала к концу 1 класса обучающиеся должны знать:*

1. Отличие понятий «этика» и «этикет»;
2. Правила вежливости и красивых манер;
3. Правила вежливого отказа, несогласия. Как обращаться к разным людям;
3. Требования этикета к разговору, в том числе к разговору по телефону;
  4. Требования этикета к устному и письменному приглашению и общению с гостями, поведению за столом;
5. Правила этикета в театре, кино, на выставке, в музее, на улице;
6. Об источниках наших нравственных знаний;
7. О совести как основе нравственности;
  8. Краткое содержание прочитанных на уроках рассказов и сказок и подтверждение своих нравственных убеждений;
9. Пословицы о дружбе, верности данному слову, доброте, благодарности;
10. Стихотворения о родине (на выбор);
11. О доброте и жестокости, уважительном отношении к старшим, высокомерии;

12. О пользе терпения, выдержки, умения предвидеть последствия своих поступков.

*Уметь:*

1. Уважать себя, верить в свои силы и творческие возможности, признавая это право и за другими.
2. Соблюдать этикет за столом, вести себя достойно в общественных местах.
3. Придерживаться «золотого правила» в общении с другими.
4. Быть доброжелательными.
5. Быть сострадательными к чужому горю.
6. Не обижать животных.
7. Придерживаться режима дня, уметь организовать свой труд дома.
8. Соблюдать этикет в театре, кино, на выставке, в музее, на улице.
9. Написать приглашение, встречать гостей, развлекать их, правильно вести себя в гостях, дарить и принимать подарки.
10. Соблюдать правила вежливости и красивых манер.
11. Уметь разговаривать по телефону, соблюдая правила этикета.
12. Уважать чужое мнение, будучи несогласным с ним.
13. Проявлять тактичность и доброжелательность в общении.
14. Различать добро и зло, давать правильную оценку поступков литературных героев, уметь мысленно ставить себя в аналогичную ситуацию.
15. Проявлять положительные моральные качества в достойном поведении, поступках.
16. Уважительно относиться к родителям, старшим, сверстникам и младшим. У обучающихся будут сформированы универсальные учебные действия:

• Личностные универсальные учебные действия:

*У обучающегося будут сформированы:*

- ориентация в нравственном содержании и смысле как собственных поступков, так и поступков окружающих людей;

- знание основных моральных норм и ориентация на их выполнение;
- развитие этических чувств — стыда, вины, совести как регуляторов морального поведения;
- эмпатия, как понимание чувств других людей и сопереживание им.

• Регулятивные универсальные учебные действия:

*Обучающийся научится:*

- принимать и сохранять учебную задачу;
- учитывать выделенные учителем ориентиры действия в новом учебном материале в сотрудничестве с учителем;
- планировать свои действия в соответствии с поставленной задачей и условиями её реализации, в том числе во внутреннем плане;
- адекватно воспринимать предложения и оценку учителей, товарищей, родителей и других людей;
- вносить необходимые коррективы в действие после его завершения на основе его оценки и учёта характера сделанных ошибок, использовать предложения и оценки для создания нового, более совершенного результата, использовать запись (фиксацию) в цифровой форме хода и результатов решения задачи, собственной звучащей речи на русском, родном и иностранном языках.

• Познавательные универсальные учебные действия:

*Обучающийся научится:*

- осуществлять поиск необходимой информации для выполнения учебных заданий с использованием учебной литературы, энциклопедий,



справочников (включая электронные, цифровые), в открытом информационном пространстве, в том числе

контролируемом пространстве Интернета;

- строить сообщения в устной и письменной форме;
- осуществлять анализ объектов с выделением существенных и несущественных признаков.

• Коммуникативные универсальные учебные действия:

*Обучающийся научится:*

- адекватно использовать коммуникативные, прежде всего речевые, средства для решения различных коммуникативных задач, строить монологическое высказывание, владеть диалогической формой коммуникации;
- допускать возможность существования у людей различных точек зрения, в том числе не совпадающих с его собственной, и ориентироваться на позицию партнёра в общении и взаимодействии;
- учитывать разные мнения и стремиться к координации различных позиций в сотрудничестве;
- формулировать собственное мнение и позицию;
- договариваться и приходить к общему решению в совместной деятельности, в том числе в ситуации столкновения интересов.

### **«Познавая малую Родину»**

В настоящее время остро ощущается необходимость возрождения духовности, изучения культуры своего народа, изучения прошлого и настоящего своей «малой родины», восстановление духовности для формирования нравственной личности гражданина и патриота своей страны.

Неоспорима мысль о том, что малая родина, Отечество, родной край играют значительную роль в жизни каждого человека. Частица любимой Отчизны, дорогие сердцу места, близкие душе обычаи. Но мало говорить о любви к родному краю, надо знать его прошлое и настоящее, богатую духовную культуру, народные традиции, природу.

Память о прошлом, о славных предках, о вековых культурных традициях родной земли, изучение настоящего родного края – одно из самых необходимых условий для воспитания хозяина, человека, труженика, прикипевшего к нему всем сердцем и душой.

### **Общая характеристика внеурочной деятельности**

Воспитательный компонент ФГОС ориентирован на формирование у школьников активной гражданской позиции, социальной ответственности, патриотизма. Важно, чтобы каждый ребёнок испытывал чувство ответственности за место, где он родился и живёт, за каждый уголок своей малой родины и Отечества.

Краеведение – благодатная почва, позволяющая воспитывать у детей любовь к родному краю, Отечеству. Краеведение помогает формированию у школьников целостного представления о своём крае, сохранения и развития социально-экономических и культурных достижений и традиций края за счёт становления ключевых компетенций. Это способствует развитию творческих способностей учащихся, становлению гражданской позиции по отношению к окружающему миру и общественным явлениям, формированию толерантности и толерантного поведения, укреплению семейных связей.

### **Описание ценностных ориентиров содержания курса внеурочной деятельности**

Курс «Познавая малую Родину» является одним из средств воспитания гражданственности, патриотизма, формирование у учащихся личной ответственности за сохранение природных богатств края, их приумножение. Значение приобщения подрастающего поколения к культуре, обычаям и традициям народа, традиционным, духовным и нравственно-эстетическим ценностям никогда не может потерять своей

актуальности. Исторические, географические знания, получаемые детьми, дают возможность почувствовать то общее, что связывает всех, увидеть прекрасное, интересное, необычное в том, что рядом, воспитывают чувство сопричастности к культуре и истории родного края, прежде всего, через уважение к народам, культуре, которые сформировались на его территории.

### **Цели и задачи курса внеурочной деятельности**

**Цель программы** – формирование осознанного отношения младших школьников к ценностям родного края (людям, природе, истории, культуре) и выработка на этой основе жизненной позиции, позволяющей понимать принадлежность к родному краю.

### **Задачи программы:**

- ✓ привить любовь к малой Родине, уважение к необъятной и многонациональной России;
- ✓ создать условия для осознанного изучения младшими школьниками истории родного края;
- ✓ способствовать формированию ценностного отношения у младших школьников к историческому прошлому и настоящему своего родного края;
- ✓ содействовать толерантному отношению к окружающим;
- ✓ развивать познавательный интерес учащихся к истории родного края, расширять кругозор;
- ✓ формировать исследовательскую культуру у младших школьников;
- ✓ способствовать развитию творческих способностей обучающихся.

**Программа курса «Познавая малую Родину» рассчитана на обучающихся 3,4 класса.** Характерной чертой этого возраста является любознательность, пытливость ума, стремление к познанию и информации. Поэтому занятия строятся соответственно возрастным особенностям: определяются методы проведения занятий, подход к распределению заданий, организуется коллективная работа, планируется время для теории и практики. Каждое занятие включает в себя элементы теории, практику, демонстрации. Большое воспитательное значение имеет подведение итогов работы, анализ, оценка.

**В учебном плане гимназии** на этапе начального общего образования из часов внеурочной деятельности необходимо выделять на изучение курса 68 часов, из них:

3 класс – 34 часа, из расчета 1 час в неделю.

4 класс – 34 часа, из расчета 1 час в неделю.

### **Оценка достижений результатов внеурочной деятельности происходит на трех уровнях:**

1. Коллективный результат группы обучающихся, в рамках одного направления. Представление коллективного результата группы обучающихся, которое происходит на общешкольном празднике (мероприятии) в форме творческой презентации, творческого отчёта и др.
2. Индивидуальная оценка результатов внеурочной деятельности каждого обучающегося.

Для индивидуальной оценки результатов внеурочной деятельности каждого обучающегося используется портфель достижений – накопительная система оценивания, характеризующая динамику индивидуальных образовательных достижений. По результатам оценки выявляются обучающиеся, набравшие наибольшее количество баллов в классе, параллели, школе. Определяются победители и лауреаты в различных номинациях. На общешкольном празднике в конце учебного года объявляются результаты и награждаются обучающиеся, набравшие максимальное количество баллов по всем направлениям.

3. Качественная и количественная оценка эффективности деятельности ОО по направлениям внеурочной деятельности на основании суммирования индивидуальных результатов обучающихся.

Для представления результатов достижений используются также такие формы, как выставка достижений обучающихся, самооценка, оценка проекта, педагогический мониторинг, практические работы, творческие работы, самоанализ, наблюдения и др.

Обучающиеся, проявившие особый интерес к изучению материала направляются на участие в исторических конференциях, олимпиадах и творческих конкурсах.

**2.**

**Планируемые результаты освоения программы курса  
«Познавая малую Родину»**

**Личностные**

–осознание этнической принадлежности, знание истории, языка, культуры своего народа, своего края, основ культурного наследия народов России и человечества (идентичность человека с российской многонациональной культурой, сопричастность истории народов и государств, находившихся на территории современной России);

–осознанное, уважительное и доброжелательное отношение к истории, культуре, религии, традициям, языкам, ценностям народов России и народов мира;

–испытывать чувство гордости за красоту родной природы, свою малую родину, страну;

–осознавать себя гражданином России;

–объяснять, что связывает тебя с историей, культурой, судьбой твоего народа и всей России;

–искать свою позицию в многообразии общественных и мировоззренческих позиций, эстетических и культурных предпочтений;

–уважать иное мнение.

**Метапредметные**

Регулятивные:

–принимать и сохранять цели и задачи учебной деятельности, поиск средств её осуществления;

–уметь планировать, контролировать и оценивать учебные действия в соответствии с поставленной задачей и условиями её реализации, определять наиболее эффективные способы достижения результата;

–применять способы решения проблем творческого и поискового характера;

–уметь понимать причины успеха/неуспеха учебной деятельности и способности конструктивно действовать даже в ситуациях неуспеха; Познавательные:

–использовать различные способы поиска учебной информации в справочниках, словарях, энциклопедиях и интерпретации информации в соответствии с коммуникативными и познавательными задачами;

–владеть навыками смыслового чтения научных текстов в соответствии с целями и задачами, осознанного построения речевого высказывания в соответствии с задачами коммуникации;

–выбирать основания для сравнения, классификации объектов;

–устанавливать аналогии и причинно-следственные связи;

–выстраивать логическую цепь рассуждений;

–представлять информацию в виде таблиц, схем, опорного конспекта, в том числе с применением средств ИКТ.

Коммуникативные:

- организовывать взаимодействие в группе (распределять роли, договариваться друг с другом и т.д.);
- предвидеть (прогнозировать) последствия коллективных решений;
- оформлять свои мысли в устной и письменной речи с учетом своих учебных и жизненных речевых ситуаций, в том числе с применением средств ИКТ;
- при необходимости отстаивать свою точку зрения, аргументируя ее, учиться подтверждать аргументы фактами;
- слушать других, пытаться принимать другую точку зрения, быть готовыми изменить свою точку зрения.

**Планируемые результаты** реализации программы курса «Моя малая Родина» ориентированы на достижение всех трёх уровней воспитательных результатов.

**Результаты первого уровня** (приобретение школьником социальных знаний, понимания социальной реальности и повседневной жизни).

Школьники приобретают знания об основных этапах истории родного края; об особенностях исторического развития родного края; о культурных и национальных традициях родного края; основных теоретических понятиях и терминах, необходимых для понимания истории родного края; о правилах коллективной работы; о способах самостоятельного поиска и нахождения информации.

**Обучающийся научится:**

- учитывать выделенные учителем ориентиры действия в новом учебном материале в сотрудничестве с учителем;
- планировать своё действие в соответствии с поставленной задачей и условиями её реализации, в том числе во внутреннем плане;
- адекватно воспринимать оценку учителя;
- строить речевое высказывание в устной форме;
- осуществлять поиск и выделять конкретную информацию с помощью учителя;
- устанавливать причинно-следственные связи в изучаемом круге явлений.

**Результаты второго уровня** (формирование позитивного отношения школьника к базовым ценностям нашего общества и к социальной реальности в целом). Идёт развитие ценностных отношений школьника к историческому и духовному наследию малой родины, к людям труда, к членам своей семьи, к школе, к памятникам культуры, к людям других поколений, к своему дому, друзьям, к традициям памяти событий Великой Отечественной войны.

**Обучающийся научится:**

- принимать ценности исторического мира;
- чувствовать ответственность за всё происходящее в окружающем мире;
- чувствовать сопричастность и гордость за свою Родину, народ и историю;
- понимать ценность и значимость каждой человеческой жизни;
- чувствовать потребность быть деятельным соучастником общественной, учебной, трудовой и досуговой сфер жизни.
- объяснять свое отношение к наиболее значительным событиям и личностям истории края, достижениям культуры;
- понимать исторические причины и исторические значения событий и явлений современной жизни;

–высказывать собственные суждения об историческом наследии народов края;

–объяснять исторически сложившиеся нормы социального поведения;

–использовать знания об историческом пути и традициях народов края в общении с людьми другой культуры, национальной и религиозной принадлежности.

**Результаты третьего уровня** (приобретение школьником опыта самостоятельного социального действия).

Школьник может приобрести опыт работы с архивными документами и материалами, музейными экспонатами и документами, через фотосессии по историческим и современным местам города и области, через практические занятия; опыт охраны памятников истории и культуры; опыт общения с представителями других поколений, с участниками и очевидцами Великой Отечественной войны; опыт волонтерской деятельности; опыт организации совместной деятельности с другими детьми и работы в группе.

**Обучающийся научится:**

–включаться в творческую деятельность под руководством учителя;

–строить понятные для партнёра высказывания, учитывающие, что партнёр знает и видит, а что нет;

–договариваться и приходить к общему решению в совместной деятельности, в том числе в ситуации столкновения интересов;

–задавать вопросы, необходимые для организации собственной деятельности;

–соотносить даты событий истории края с веком; определять последовательность и длительность важнейших событий истории края;

–использовать текст исторического источника при ответе на вопросы, решении различных учебных задач; сравнивать свидетельства разных источников;

–показывать на исторической карте территории расселения народов, границы края, города, места значительных исторических событий;

–рассказывать о важнейших исторических событиях и их участниках, показывая значение необходимых фактов, дат, терминов; давать описание исторических событий и памятников культуры на основе текста и иллюстративного материала, фрагментов исторических источников; использовать приобретенные знания при написании творческих работ, отчетов об экскурсиях, рефератов;

–соотносить общие исторические процессы и отдельные факты; выявлять существенные черты исторических процессов, явлений и событий; группировать исторические явления и события по заданному признаку; объяснять смысл изученных исторических понятий и терминов, выявлять общность и различия сравниваемых исторических событий и явлений; определять на основе учебного материала причины и следствия важнейших исторических событий;

–искать информацию в архивах, библиотеках, музеях, Интернете, брать интервью;

–использовать приобретенные знания при написании творческих работ (в том числе сочинений), отчетов об экскурсиях, рефератов, проектов.

Подведение итогов по результатам освоения материала программы курса может быть проведено в форме коллективного обсуждения во время конференций, круглых столов, дискуссий. Для поддержания у учащихся интереса к изучаемому материалу, их активность на протяжении всего занятия необходимо применять дидактические игры – современному и признанному методу обучения и воспитания, обладающему

образовательной, развивающей и воспитывающей функциями, которые действуют в органическом единстве. Кроме того, на занятиях необходимо создать «атмосферу» свободного обмена мнениями и активной дискуссии.

При закреплении материала, совершенствовании знаний, умений и навыков целесообразно практиковать самостоятельную работу школьников.

Использование современных образовательных технологий позволяет сочетать все режимы работы: индивидуальный, парный, групповой, коллективный.

Кроме того, эффективности организации курса способствует использование различных форм проведения занятий: беседы; интеллектуальные игры; библиотечные уроки; дискуссии; творческие работы; исследования; экскурсии; путешествия; викторины; встречи с интересными людьми; конкурсы; праздники; выставки.

### **3. Содержание программы курса «Познавая малую Родину»**

Программа направлена на формирование понятий о малой Родине, воспитание любви к родному дому, семье, школе, городу, в котором живет младший школьник. На данном этапе происходит накопление детьми социального опыта жизни в своем городе, крае, усвоение принятых норм поведения, взаимоотношений, приобщение к миру культуры. Город Ростов-на-Дону имеет богатую историю и культуру, и необходимо, чтобы воспитанники увидели красоту родного города, преобразования, проходящие в нем каждый год, гордились своей малой родиной.

**Изучаемые разделы в 3 классе.**

1. Моя школа. (6 ч)
2. Мой родной город. (16 ч)
4. Отечество. Наша родина – Россия. Моя малая родина. (12 ч)

**Всего 34.**

Программа включает в себя три раздела. Каждый раздел предусматривает время на защиту проекта, экскурсии.

**Первый раздел «Моя школа» (6 ч)** знакомит:

- с историей образования школы, реконструкцией здания (помещений в школе), руководством школы, ее учителями;
- с именем, которое носит школа;
- со школьным музеем.

В ходе изучения этого раздела дети учатся рассказывать о своей школе, об её изменениях за время существования, знакомятся с именем, которое носит школа, со школьным музеем, с традициями школы, её руководством и учителями, знаменитыми выпускниками. Школьники создают коллективную работу, альбом: «Моя школа»

**Второй раздел «Мой город Ростов-на-Дону» (16 ч)** знакомит:

- с историей образования нашего города;
- с достопримечательностями города;
- с многонациональным населением и знаменитыми людьми города;
- с историей развития и названия улиц.

Этот раздел развивает и воспитывает чувство гордости за нашу малую родину, умение фиксировать краеведческую информацию с помощью рисунков, фотографий, видео ряда. Адекватно использовать речевые средства для эффективного решения разнообразных коммуникативных задач. Школьники создают туристическую карту достопримечательностей города: «Мой город Ростов-на-Дону»

**Третий раздел – «Отечество. Наша Родина – Россия. Моя малая родина» (12ч)** знакомит:

- с государственной символикой родного края;
- с историей донского казачества
- с обычаями и традициями народов, населяющих край;

Этот раздел развивает у школьников умение задавать вопросы, умение работать по предложенному плану, умение в рамках совместной деятельности слушать других, высказывать свою точку зрения, вступать в беседу на занятии, в жизни, побуждает осознавать себя гражданином Отечества, уметь ценить в других людях положительные качества и поступки.

**Изучаемые разделы в 4 классе.**

1. «Мой родной город Ростов-на-Дону». (10 ч)
2. «Суровые годы Великой Отечественной войны на Дону». (12 ч)
3. Наш город сегодня. «Люби и знай родной город». (8 ч)
4. Топонимика. (4 ч)

**Всего: 34 ч.**

Программа четвертого класса раскрывает перед ребенком мир родной истории и культуры. Темы, включенные в курс, учитывают особенности восприятия и мышления младших школьников и знакомят их с базовыми понятиями, необходимыми для усвоения программы, такими, как культурное наследие, культура, время, исторические источники.

Программа включает в себя четыре раздела:

**Первый раздел: «Мой родной город Ростов-на-Дону»**(10 ч). Этот раздел нацелен на расширение знаний ребенка об истории малой родины, знакомит с видами музеев, со значением музеев, воспитывает интерес к изучению памятников старины

**Второй раздел. «Суровые годы Великой Отечественной войны».** (12ч) знакомит:

- с датами и событиями военной истории родного города;
- о жизни города в годы войны;
- с памятниками, посвященных героям, павшим в годы ВОВ 1941-1945гг.;
- находят информацию о ветеранах ВОВ, о тружениках тыла;
- о подвигах земляков, защищавших родную землю.

В ходе изучения данного раздела у учащихся воспитываются чувство патриотизма, гордости за наш народ, нравственные качества личности, чувство уважения к людям и истории родного края

**Третий раздел. «Наш город сегодня».** (8ч) знакомит с понятиями «лицо города», «меняющееся лицо города»

Изучая этот раздел, школьники составляют мини-исследования об изменениях в городе в связи с событиями, происходящими в городе, в стране. Узнают, какие образовательные учреждения, культурные центры находятся в нашем городе, знакомятся с отраслями промышленности и сельского хозяйства нашего края. Школьники создают фото альбом с кратким описанием изменений.

**Четвертый раздел: «Люби и знай, родной город»** (4 ч). Этот раздел обобщает изученные исторические сведения о городе Ростове-на-Дону. Предлагается выполнить творческое задание: представить наш город друзьям, знакомым, всем тем, кто решит что-то узнать о Ростове-на Дону.

**2.2.2.4. Спортивно-оздоровительное направление** представлено следующими курсами:

**«От занятий спортом – к спортивным рекордам»**

Здоровье ребенка, его физическое и психическое развитие, социально- психологическая адаптация в значительной степени определяются условиями его жизни и, прежде всего, условиями жизни в школе. Именно на годы обучения ребенка в школе приходится период интенсивного развития организма. Как показывают многолетние исследования Института возрастной физиологии, у многих детей времени, свободного от



школы и школьных занятий, просто нет. Следует отметить, что образ жизни многих современных людей, включая детей школьного возраста, очень близок по сути к "постельному режиму", ведущему к острой гипокинезии.

Отмечается высокая зависимость роста отклонений в состоянии здоровья от объема и интенсивности учебной нагрузки. Данная рабочая программа внеурочной деятельности «Лечебная физкультура» разработана в соответствии с требованиями ФГОС в рамках спортивно-оздоровительного направления и включает в себя спортивно-оздоровительный, познавательный, игровой вид деятельности. По требованиям стандарта программа должна реализовать результаты трех уровней.

Данная программа позволяет решить результаты всех трех уровней за счет приобщения обучающихся к здоровому образу жизни, приобретения ценностного отношения к своему здоровью и здоровью окружающих и направлена на формирование общей культуры обучающихся, на их духовно-нравственное, социальное, личностное и интеллектуальное развитие, на создание основы для самостоятельной реализации деятельности, обеспечивающей социальную успешность, саморазвитие и самосовершенствование, сохранение и укрепление здоровья. Спортивно-оздоровительная программа направлена на снятие напряжения, психической усталости, развития гиподинамии и гипокинезии при чрезмерных умственных нагрузках учащихся школы.

#### **Актуальность:**

Рабочая программа внеурочной деятельности курса «От занятий спортом к спортивным рекордам» отвечает требованиям ФГОС и решает воспитательные результаты трёх уровней, которые поставлены в задачах внеурочной деятельности, через приобщение обучающихся к ЗОЖ и приобретение ценностного отношения к своему здоровью и здоровью окружающих.

#### **Новизна:**

Новизна программы состоит в получении результатов нового качества – это выпускник начального звена с достигнутым определенным уровнем целевых установок, знаний, умений, навыков и компетенций, определяемых личностными, семейными, общественными, государственными потребностями и возможностями ребёнка, индивидуальными особенностями его развития и состояния здоровья.

#### **Цель и задачи программы**

**Цель:** формирование знаний, установок, личностных ориентиров и норм поведения, обеспечивающих сохранение и укрепление физического и психологического здоровья, посредством занятий лечебной физкультурой.

#### **Задачи:**

- укрепление здоровья, улучшение осанки, профилактику плоскостопия; содействие гармоническому физическому развитию, выработку устойчивости к неблагоприятным условиям внешней среды;
- развитие координационных (точности воспроизведения и дифференцирования пространственных, временных и силовых параметров движений, равновесия, ритма, быстроты и точности реагирования на сигналы, согласования движений, ориентирования в пространстве) и кондиционных (скоростных, скоростно-силовых, выносливости и гибкости) способностей;
- формирование элементарных знаний о личной гигиене, режиме дня, влиянии физических упражнений на состояние здоровья, работоспособность и развитие двигательных способностей;
- выработка представлений об основных видах спорта, снарядах и инвентаре, о соблюдении правил техники безопасности во время занятий;
- приобщение к самостоятельным занятиям физическими упражнениями, подвижными играми, использование их в свободное время на основе формирования интересов к

определенным видам двигательной активности и выявления предрасположенности к тем или иным видам спорта;

• воспитание дисциплинированности, доброжелательного отношения к товарищам, честности, отзывчивости, смелости во время выполнения физических упражнений, содействие развитию психических процессов (представления, памяти, мышления и др.) в ходе двигательной деятельности.

### **Принципы реализации программы**

Программа внеурочной спортивно-оздоровительной деятельности школьников основывается на принципах:

- **природосообразности.** Предполагает, что спортивно-оздоровительная деятельность школьников основывается на научном понимании взаимосвязи естественных и социальных процессов, согласовывается с общими законами развития природы и человека, воспитывает его сообразно полу и возрасту, а также формирует у него ответственность за развитие самого себя;
- **культуросообразности.** Предполагает, что спортивно-оздоровительная деятельность школьников должна основываться на общечеловеческих ценностях физической культуры и строиться в соответствии с ценностями и нормами тех или иных национальных культур, специфическими особенностями, присущими спортивным и здоровьесберегающим традициям тех или иных регионов, не противоречащими общечеловеческим ценностям;
- **коллективности.** Применительно к спортивно-оздоровительной деятельности предполагает, что спорт и оздоровление, осуществляясь в детско-взрослых общностях, детско-взрослых коллективах различного типа;
- **диалогичности.** Предполагает, что духовно-ценностная ориентация детей и их развитие осуществляются в процессе такого взаимодействия педагога и учащихся в спортивно-оздоровительной деятельности, содержанием которого являются обмен ценностями здорового образа жизни и гуманистического понимания телесности, спорта;
- **патриотической направленности.** В программе внеурочной спортивно-оздоровительной деятельности предполагает использование эмоционально окрашенных представлений (образы спортивных общественно значимых явлений и предметов; стимулирование переживаний, которые выступают регуляторами конкретных действий);
- **поддержки самоопределения воспитанника.** Самоопределение в спортивно-оздоровительной деятельности процесса формирования человеком осмысленного и ответственного отношения к собственной телесности. Приобретение школьниками опыта самоопределения происходит в совместной со сверстниками и взрослыми практике спортивных состязаний, в ходе открытой друг для друга практики «заботы о себе».

### **Планируемые результаты реализации программы**

В качестве ожидаемого результата выступает выпускник начального звена с достигнутым определенным уровнем целевых установок, знаний, умений, навыков и компетенций, определяемых личностными, семейными, общественными, государственными потребностями и возможностями ребёнка, индивидуальными особенностями его развития и состояния здоровья.

Результаты 1 уровня:

- знать необходимые условия для занятий физическими упражнениями, в том числе правила поведения и техники безопасности;
- иметь активное отношение к собственному здоровью и здоровью близких людей;
- понимать значения понятия «ЗОЖ» и основных его принципов;

- иметь представление о позитивных и негативных факторах влияющих на здоровье, в том числе и на заболевания опорно-двигательного аппарата;
- иметь представление о строении человеческого тела и основных правилах гигиены;
- овладение комплексом упражнений лечебной и дыхательной гимнастики. Результаты 2 уровня:
  - соблюдение основных правил обеспечивающих безопасность жизнедеятельности в быту на улице;
  - умение беречь своё здоровье и здоровье близких людей;
  - активно использовать в своей жизни принципы ЗОЖ;
  - развитие базовых представлений о единстве физического, психического и духовного здоровья;
  - знать характер влияния двигательной активности на человеческий организм;
  - знать правила построения и применения комплексов упражнений ЛФК;
  - знать уровень своей физической подготовленности, улучшать его при помощи самостоятельных занятий.

Результаты 3 уровня:

- уметь оказать первую доврачебную помощь при легких травмах (ушиб, порез, ожег), обмороживание, перегрев.
- уметь заботиться о здоровье и безопасности окружающих людей;
- иметь потребность самостоятельно и постоянно заниматься физической культурой и спортом;
- уметь самостоятельно подбирать и выполнять комплекс упражнений ЛФК;
- понимание собственной ответственности за собственное здоровье;
- освоение нетрадиционных методов укрепления здоровья.

#### **Сроки реализации программы**

2-й год обучения 1 час в неделю, 4 часа в месяц.

**Содержание программы** включает в себя:

- **Подвижные игры** в начальной школе являются незаменимым средством решения комплекса взаимосвязанных задач воспитания личности младшего школьника, развития его разнообразных двигательных способностей и совершенствования умений.
- **Легкоатлетические упражнения.** Бег, прыжки и метания, будучи естественными видами движений, занимают одно из главных мест в физическом воспитании младших школьников, отличаются большой вариативностью выполнения и применения в различных условиях, поэтому они оказывают существенное воздействие на развитие прежде всего координационных способностей.

#### **«Подвижные игры»**

Курс «Подвижные игры» особенно важен в воспитательной работе с учащимися, так как они удовлетворяют потребности растущего организма в движении, способствуют физическому и умственному развитию детей. В отличие от взрослых, для которых естественной средой общения является язык, естественной средой общения для детей является игра. Игра – единственная деятельность ребенка, имеющая место во все времена и у всех народов. Игра для детей – способ научиться тому, чему их никто не может научить. Это способ исследования пространства и времени, вещей и т. п. Игра является мостиком между конкретным опытом и абстрактным мышлением, и именно символическая функция игры является максимально важной. Игра есть попытка детей организовать свой опыт. Игра – это средство коммуникации, формирование отношений. В игре происходит разрешение конфликтов и передача чувств. Это произвольная, внутренне мотивированная деятельность, предусматривающая гибкость в решении вопроса о том, как

использовать тот или иной предмет. Важно в игре то, чтобы ребенок

мог наиболее полно выразить и исследовать свое собственное «я». Ребенок непрерывно открывает себя заново, просматривая свой образ «я», свои возможности и обязанности, изменения в своих отношениях с миром.

### **Актуальность**

Подвижные игры – это эмоциональная деятельность, поэтому они представляют для нас большую ценность и в воспитательной работе с детьми.

Основной особенностью подвижных игр является ярко выраженная роль движения в содержании игры (бега, прыжков, метаний, бросков, передачи и ловли мяча, сопротивления). Эти двигательные действия направляются на преодоление различных препятствий, трудностей, поставленных на пути достижения цели игры. А достижение цели требует от учащихся активных двигательных действий, выполнение которых зависит от творчества и инициативы самих играющих (быстро добежать до цели, быстрее бросить мяч, быстро и ловко догнать противника или убежать от него).

Подвижные игры не требуют от занимающихся специальной подготовки. Они доступны и интересны. В них нет четко установленных правил, точного числа играющих, точного размера площадки, а также варьируется и инвентарь (кегли, резиновые мячи (большие и малые), набивные мячи, гимнастические палки, скакалки). В них можно играть в зале, и на спортивной площадке, и во дворе.

Большое место подвижные игры занимают в физическом воспитании детей младшего школьного возраста, так как они благоприятствуют комплексному совершенствованию двигательных навыков, нормальному физическому развитию, укреплению и сохранению здоровья. Подвижные игры оказывают благоприятное воздействие на сердечно-сосудистую, мышечную, дыхательную и другие системы организма.

### **Место курса в учебном плане.**

Программа «Подвижные игры» рассчитана на 1 год. Годовой курс программы рассчитан на 33 часа в 1 классе (1 ч. в неделю), 34 часа во 2 классе (1 ч. в неделю), 34 часов в 3 классе (1 ч. в неделю), 34 часов в 1 классе (1 ч. в неделю).

### **Взаимосвязь с программой воспитания**

Подвижные игры особенно важны в воспитательной работе с учащимися, так как они удовлетворяют потребности растущего организма в движении, способствуют физическому и умственному развитию детей. В отличие от взрослых, для которых естественной средой общения является язык, естественной средой общения для детей является игра. Игра – единственная деятельность ребенка, имеющая место во все времена и у всех народов. Игра для детей – способ научиться тому, чему их никто не может научить. Это способ исследования пространства и времени, вещей и т. п. Игра является мостиком между конкретным опытом и абстрактным мышлением, и именно символическая функция игры является максимально важной. Игра есть попытка детей организовать свой опыт. Игра – это средство коммуникации, формирование отношений. В игре происходит разрешение конфликтов и передача чувств. Это произвольная, внутренне мотивированная деятельность, предусматривающая гибкость в решении вопроса о том, как использовать тот или иной предмет. Важно в игре то, чтобы ребенок мог наиболее полно выразить и исследовать свое собственное «я». Ребенок непрерывно открывает себя заново, просматривая свой образ «я», свои возможности и обязанности, изменения в своих отношениях с миром.

### **Цели программы:**

- создание условий для укрепления здоровья учащихся через игру, содействие их разносторонней физической подготовленности.
- Научить детей быть здоровыми душой и телом, стремиться творить своё здоровье, применяя знания и умения в согласии с законами природы, законами бытия.
- Здоровьесбережение младших школьников;

- Развитие ловкости, быстроты, силы;

### **Задачи программы:**

- Формирование здорового жизненного стиля и реализация индивидуальных способностей каждого ученика.
- Профилактика вредных привычек.
- Создание условий для обеспечения охраны здоровья учащихся, их полноценного физического развития и формирование здорового образа жизни.
- Развитие познавательного интереса к русским народным играм, включение их в познавательную деятельность;
- Развитие активности, самостоятельности, ответственности;
- Развитие статистического и динамического равновесия, развитие глазомера и чувства расстояния;

### **Общая характеристика учебного курса**

Программа направлена на:

- Создание условий для укрепления здоровья и разностороннего развития детей.
- Обогащение двигательного опыта учащихся посредством усложнения ранее освоенных движений и овладения новыми упражнениями повышенной сложности.
- Достижение более высокого уровня функциональных возможностей всех систем организма, повышение его адаптивных свойств.
- Формирование у учащихся устойчивой потребности в занятиях физической культурой и спортом, воспитание нравственных и волевых качеств.

### **Новизна программы**

Новизна программы заключается в том, что она предусматривает более обширное изучение подвижных и народных игр, начинающаяся с первого года обучения в учебно-тренировочных группах.

В основе программы - подготовка, включающая в себя разнообразные специально подобранные подвижные игры, эстафеты.

Отличительной особенностью программы является увеличение объёма (количества часов) на изучение подвижных игр на период 1-4 годов обучения.

При реализации программы используются различные методы обучения:

- словесные – рассказ, объяснение нового материала;
- наглядные – показ новых игр, демонстрация иллюстративного материала;
- практические – апробирование новых игр: игры на свежем воздухе на школьной спортивной площадке, эстафеты, соревнования, конкурсы. Организация работы групповая.

При этом основным принципом является сочетание на занятиях двух видов деятельности для обучающихся: игровой и учебной.

Начало работа по разделу включает знакомство с теоретическим материалом.

Затем следует практическая часть занятия: освоение учебной группой новых игр.

Такой приём, как беседа, помогает установлению доверительных отношений между педагогом и обучающимися, позволяет расширить кругозор и пополнить знания, которые необходимы в исследовательской работе.

В общей системе всестороннего развития человека воспитание ребенка занимает важное место. Начиная с дошкольного возраста закладываются основы здоровья, физического развития, формируются двигательные навыки, создается фундамент для воспитания физических качеств. Учащиеся младших классов, преимущественно развиваясь с большим удовольствием занимаются физической культурой.

Различного вида игры и упражнения способствуют совершенствованию деятельности основных физиологических систем организма (нервной, сердечно-сосудистой, дыхательной), улучшению физического развития, физической

подготовленности детей, воспитанию положительных морально-волевых качеств. Очень ценно, что занятия играми способствуют воспитанию у учащихся младших классов положительных черт характера, создают благоприятные условия для воспитания дружеских отношений в коллективе, взаимопомощи. Они проводятся летом и зимой на открытом воздухе, что является эффективным средством закаливания организма ребенка.

Подвижные игры – одно из самых любимых и полезных занятий детей. В их основе лежат физические упражнения, движения, в ходе выполнения которых участники преодолевают ряд препятствий, стремятся достигнуть определенной, заранее поставленной цели. Благодаря большому разнообразию содержания игровой деятельности, они всесторонне влияют на организм и личность, в то же время способствуя решению важнейших специальных задач физического воспитания, например, развитию скоростно-силовых качеств. Игровая деятельность всегда связана с решением определенных задач, выполнением определенных обязанностей, преодолением разного рода трудностей и препятствий. Преодоление препятствий укрепляет силу воли, воспитывает выдержку, решительность, настойчивость в достижении цели, веру в свои силы.

Все эти развивающие аспекты усиливаются спецификой подвижных игр. Именно поэтому грамотное использование народных игр не только полезно для детей, но и чрезвычайно актуально, поскольку правильное “включение” элементов игр в процесс физического воспитания активно способствует гармоничному развитию и физической подготовленности учащихся.

### **1. Планируемые результаты освоения обучающимися программы внеурочной деятельности**

**Личностными результатами** изучения курса «Подвижные игры» является формирование следующих умений:

формирование чувства гордости за свою Родину, формирование ценностей многонационального российского общества;

формирование уважительного отношения к иному мнению;

развитие мотивов учебной деятельности и формирование личностного смысла учения;

развитие самостоятельности и личной ответственности за свои поступки на основе представлений о нравственных нормах, социальной справедливости и свободе;

формирование эстетических потребностей, ценностей и чувств;

развитие доброжелательности и эмоционально-нравственной отзывчивости, понимания и сопереживания чувствам других людей;

развитие навыков сотрудничества с взрослыми и сверстниками, умения не создавать конфликтов и находить выходы из спорных ситуаций;

формирование установки на безопасный, здоровый образ жизни.

*Регулятивные УУД:*

овладение способностью принимать и сохранять цели и задачи учебной деятельности, поиска средств ее осуществления;

формирование умения планировать, контролировать и оценивать учебные действия в соответствии с поставленной задачей и условиями ее реализации; определять наиболее

эффективные способы достижения результата; формирование умения понимать причины успеха/неуспеха учебной деятельности и способности конструктивно действовать даже в ситуациях

неуспеха;

определение общей цели и путей ее достижения; умение договариваться о распределении функций и ролей в совместной деятельности; осуществлять

взаимный контроль в совместной деятельности, адекватно оценивать собственное поведение и поведение окружающих;  
готовность конструктивно разрешать конфликты посредством учета интересов сторон и сотрудничества;  
овладение базовыми предметными и межпредметными понятиями, отражающими существенные связи и отношения между объектами и процессами.

### **Коммуникативные УУД:**

допускать возможность существования у людей различных точек зрения, в том числе не совпадающих с его собственной, и ориентироваться на позицию партнёра в общении и взаимодействии;

договариваться и приходить к общему решению в совместной деятельности, в том числе в ситуации столкновения интересов;

контролировать действия партнёра;

общение и взаимодействие со сверстниками на принципах взаимоуважения и взаимопомощи, дружбы и толерантности;

Предметными результатами изучения курса «Подвижные игры» является формирование следующих умений:

ориентироваться в понятиях «физическая культура», «режим дня»; характеризовать роль и значение утренней зарядки, уроков физической культуры, закаливания, прогулок на свежем воздухе, подвижных игр, занятий спортом для укрепления здоровья, развития основных систем организма;

раскрывать на примерах (из истории, в том числе родного края, или из личного опыта) положительное влияние занятий физической культурой на физическое, личностное и социальное развитие;

ориентироваться в понятии «физическая подготовка», характеризовать основные физические качества (силу, быстроту, выносливость, координацию, гибкость) и различать их между собой;

□ организовывать места занятий физическими упражнениями и подвижными играми (как в помещении, так и на открытом воздухе), соблюдать правила поведения и предупреждения травматизма во время занятий физическими упражнениями.

Выпускник получит возможность научиться:

организовывать и проводить подвижные игры и соревнования во время отдыха на открытом воздухе и в помещении (спортивном зале и местах рекреации), соблюдать правила взаимодействия с игроками;

□ целенаправленно отбирать физические упражнения для индивидуальных занятий по развитию физических качеств;

выполнять простейшие приёмы оказания доврачебной помощи при травмах и ушибах.

**Физическое совершенствование** Выпускник

научится:

выполнять упражнения по коррекции и профилактике нарушения осанки, упражнения на развитие физических качеств (силы, быстроты, выносливости, координации, гибкости); оценивать величину нагрузки (большая, средняя, малая) по частоте пульса (с помощью специальной таблицы);

выполнять тестовые упражнения на оценку динамики индивидуального развития основных физических качеств;

выполнять организующие строевые команды и приёмы;

выполнять специальные требования по технической и тактической подготовке;



выполнять игровые действия и упражнения из подвижных игр разной функциональной направленности.

Выпускник получит возможность научиться:  
сохранять правильную осанку, оптимальное телосложение;

### **3. Содержание программы**

#### **1. Игры с мячом (6 часов)**

Теория. Правила безопасного поведения с мячом в местах проведения подвижных игр. Инструктаж по ТБ.

Практические занятия:

1. Игра «Мяч в центре». 2. Игра «Защищай город». 3. Игра «Мяч среднему».

4. Игра «Стой!».

5. Игра «Мяч – соседу».

#### **2. Игры с прыжками (5 часов).**

Теория. Профилактика детского травматизма. Разучивание считалок. Практические занятия:

1. Игра «Шишки, жёлуди, орехи».

2. Игра «Белые медведи». «Тропка».

3. Игра «Карусели». «Тропка».

4. Игра «Удочка». «Запретное движение»

5. Игра «Два лагеря». «Капканы». «Ловушка».

#### **3. Игры с бегом (8 часов).**

Теория. Способы деления на команды. Повторение считалок. Практические занятия:

1. Игра «Бег командами». «Мешочек». «Городок». «Лиса в курятнике».

2. Игра «Третий лишний». «Змейки». «Перебежки с выручкой».

3. Игра «Круговая лапта». «Русская лапта». «Прерванные пятнашки».

4. Игра «Выше ноги от земли». «Салки с ленточкой». «Салки с приседаниями».

«Змейки».

5. Игра. «Салки в висе». «Салки с приседаниями». «Давай руку».

6. Игра «Салки с прыжками на одной ноге». «Ловкие ребята». «Ёлочки».

7. Игра «Салки с элементами координирующей гимнастики». «Где салка?»

«Палочка – выручалочка».

8. Игра «Ловкие перебежки». «Пятнашки в кругу». «Караси и щуки». «Медведи».

#### **4. Зимние забавы (2 часа).**

Теория. Осторожно лед. Тестирование, «В какие игры вы играете зимой» Практические занятия:

1. Игра «Снежком по мячу». 2. Игра

«пустое место». «За мной».

#### **5. Эстафеты (8 часов).**

Теория. Правила проведения эстафет.

Практические занятия:

1. Большая эстафета по кругу. 2. Эстафета «звёздочкой».

3. Эстафета «Ходьба по начерченной линии». «Кто первый?».

Ритмичная эстафета.

4. Эстафеты с доставанием подвижного мяча, с лазанием и перелезанием.

Эстафета линейная с прыжками.

5. Эстафета с бегом вокруг гимнастической скамейки. Эстафета с

лазанием, перелезанием и подлезанием.

6. Линейная эстафета с бегом и переноской предметов. Эстафета «веревочка под ногами». Эстафета со скакалкой над головой.

7. Эстафета «Прыжок за прыжком». Эстафета с переноской набивных мячей. Эстафета с бегом, бросанием и ловлей мяча.

8. Эстафета с прыжками через гимнастическую скамейку. Встречная эстафета. Эстафета с прыжком в длину.

### 6. Игры малой подвижности (5 часов).

Теория. Знакомство с играми на внимательность. Знакомство с профессиями людей, где необходима внимательность (бухгалтер, следователь, военный, ученый и т.д.).

Практические занятия:

1. Игра «Что изменилось?» «Посадка картофеля».
2. Игра «Слушай сигнал». «Лягушка и цапля».
3. Игра «Угадай, кто это?» «Музыкальные змейки»
4. Игра «Неведимки». «Точный глазомер».
5. Игра «Беспроволочный телефон». «Шагометры».

### Учебно-тематический план с указанием количества часов, отводимых на освоение тем.

№	Тема	Количество часов		
		Общее кол - во часов	Теория	Практика
1	Игры с мячом	6ч	В процессе занятий	6ч
2	Игры с прыжками	5ч		6ч
3	Игры с бегом	8ч		8ч
4	Игры малой подвижности	5ч		4ч
5	Зимние забавы	2ч		2ч
6	Эстафеты	8ч		8ч
	Итого:	34 ч		34 ч

### Содержание программы

#### 1. Игры с мячом (6 часов)

Теория. Правила безопасного поведения в местах проведения подвижных игр.

Игры с мячом в древности. Чем играли наши предки. Из чего сделали мячи.

Разучивание считалок. Разучивание комплексов физических общеукрепляющих упражнений.

Практические занятия:

1. «Мячик кверху», «Шлепанки».
2. «Шарильщик». «Свечи ставить».
3. «Подстенка». «Перебрасывание мяча».

4. «Зевак». «Летучий мяч».
5. «Мяч с топотом». «Гонка мячей».
6. «Круг», «Охотник».

**2. Игры с бегом (5 часов)**

Теория: Значение бега в жизни человека и животных. Лучшие легкоатлеты страны, области, школы.

Практические занятия:

1. «Змейка». «Челнок». «Пустое место».

2. «Пятнашки обыкновенные». «Пятнашки с домом». «Прерванные пятнашки».
3. «Круговые пятнашки». «Берегись». «Ловишки в кругу».
4. «Много троих, хватит двоих». «Филин и пташки». «Курочки».
5. «У медведя во бору». «Гуси-лебеди». «Лошадки».
6. «Палочки – выручалочки». «Стадо». «Горячее место». «Перебежки».
7. «Перебежки Двойные горелки». «Кружева». «Кошка и мышка, с выручалкой».
8. «Горелки». «Горелки с платком». «Мышка и две кошки».
9. «Кошка и мышка в лабиринте». «Ошибся». «Щука и караси».
10. «Медведи с цепью». «Уголки». «Горячее место».
11. «Перебежки». «Перебежки с выручалкой». «Стоп».
12. «Горелки с платком». «Двойные горелки». «Горелки».
13. «Кружева». «Кошка и мышка». «Мышка и две кошки».
14. «Кошка и мышка в лабиринте». «Ошибся». «Щука и караси».
15. «Зайцы в лесу». «Медведи с цепью». «Уголки». «День и ночь».
16. «Добеги и убеги». «Пирожок». «Казачи и разбойники».

### **3. Игры с прыжками (6 часов).**

Теория. Профилактика детского травматизма. Разучивание считалок. Практические занятия:

1. Игра «Шишки, жёлуди, орехи».
2. Игра «Белые медведи». «Тропка».
3. Игра «Карусели». «Тропка».
4. Игра «Удочка». «Запретное движение»
5. Игра «Два лагеря». «Капканы». «Ловушка».
6. Игра «Заводила». «Петушиный бой». «Шарильщик».

### **4. Игры малой подвижности (7 часов)**

Теория. Знакомство с играми на внимательность. Знакомство с профессиями людей, где необходима внимательность (бухгалтер, следователь, военный, ученый ит.д.).

Практические занятия:

1. «Краски». «Молчанка». «Фанты». «Колечко».
2. «Веребочка». «Телефон». «Летит - не летит».
3. «Камешки». «Мережа». «Море волнуется».
4. «Соломинки». «Дятел». «Обыкновенные жмурки».
5. «Жмурки на местах». «Круговые жмурки».
6. «Звонок». «Пора, бабушка, в пир».
7. «Кривой петух».
8. «Запрещенное движение».
9. «Шишки, желуди, орехи».
10. «Перемена мест».
11. «Слепой козел».

### **5. Зимние забавы (3 часов)**

Теория.. Осторожно лед. Тестирование, «В какие игры вы играете зимой»

Практические занятия:

1. «Строим крепость».
2. «Лепим снеговика».
3. «Меткой стрелок».

### **6. Эстафеты (7 часов)**

Теория. Значение слова эстафета.

Разучивание комплекса общеукрепляющих упражнений.

Практические занятия:

1. «Передал – садись». «Мяч среднему».

2. «Парашютисты».
3. «Скалка под ногами». «Гачка». «Челночный бег».
4. «По цепочке». «Команды быстроногих». «Вызов номеров».
5. «Дорожки». «Шарик в ложке». «Ведерко с водой».
6. «Кати большой мяч впереди себя».
7. «Гвозди ковать».

Направление/Курс																				
Общеин-теллек-туальное	1А	1Б	1В	1Г	1Д	2А	2Б	2В	2Г	2Д	3А	3Б	3В	3Г	4А	4Б	4В	4Г	4Д	4Е
Орлята Рос-сии	*	*	*	*	*									*		*				
Занима-тельный русский язык		*	*	*	*										*	*		*	*	
Занима-тельный ан-глийский язык	*		*	*	*						*		*	*	*	*	*	*	*	*
Я расту						*	*		*		*							*		
Читатель-ская гра-мотность							*					*	*	*						
Об-щекуль-турное	1А	1Б	1В	1Г	1Д	2А	2Б	2В	2Г	2Д	3А	3Б	3В	3Г	4А	4Б	4В	4Г	4Д	4Е
Орлята Рос-сии	*	*	*	*	*									*		*				
Я расту									*		*							*		
Художественное творчество и его связь с окружающим миром												*	*							
Музыка и мы												*								
Социаль-ное	1А	1Б	1В	1Г	1Д	2А	2Б	2В	2Г	2Д	3А	3Б	3В	3Г	4А	4Б	4В	4Г	4Д	4Е
Орлята Рос-сии	*	*	*	*	*									*		*				
Я расту									*		*							*		
Школа об-щения	*				*		*	*		*		*				*				*

Духовно- нрав- ственное	1А	1Б	1В	1Г	1Д	2А	2Б	2В	2Г	2Д	3А	3Б	3В	3Г	4А	4Б	4В	4Г	4Д	4Е	
Разговоры о важном	*	*	*	*	*	*	*	*	*	*	*	*	*	*	*	*	*	*	*	*	*
Орлята Рос- сии	*	*	*	*	*																
Я расту									*										*		
Познавая малую Ро- дину							*				*	*	*	*	*	*	*	*	*	*	*
Азбука нравствен- ности								*		*		*									
Спор- тивно- оздоро- ватель- ное	1А	1Б	1В	1Г	1Д	2А	2Б	2В	2Г	2Д	3А	3Б	3В	3Г	4А	4Б	4В	4Г	4Д	4Е	
Орлята Рос- сии	*	*	*	*	*	*								*		*					
Я расту											*										
Подвижные игры	*	*	*		*					*				*		*	*				
Хореогра- фия												*	*	*	*	*	*				
От занятий спортом к спортивным рекордам							*	*	*			*									

## 2.2 Программа формирования универсальных учебных действий у обучающихся

В соответствии с ФГОС НОО программа формирования универсальных учебных действий (далее - УУД) имеет следующую структуру:

- описание взаимосвязи универсальных учебных действий с содержанием учебных предметов;
- характеристика познавательных, коммуникативных и регулятивных универсальных учебных действий.

Цель развития обучающихся на уровне начального общего образования реализуется через установление связи и взаимодействия между освоением предметного содержания обучения и достижениями обучающегося в области метапредметных результатов. Это взаимодействие проявляется в следующем:

- предметные знания, умения и способы деятельности являются содержательной основой становления УУД;

- развивающиеся УУД обеспечивают протекание учебного процесса как активной инициативной поисково-исследовательской деятельности на основе применения различных интеллектуальных процессов, прежде всего теоретического мышления, связной речи и воображения, в том числе в условиях дистанционного обучения (в условиях неконтактного информационного взаимодействия с субъектами образовательного процесса);
- под влиянием УУД складывается новый стиль познавательной деятельности: универсальность как качественная характеристика любого учебного действия и составляющих его операций, что позволяет обучающемуся использовать освоенные способы действий на любом предметном содержании, в том числе представленного в виде экранных (виртуальных) моделей изучаемых объектов, сюжетов, процессов, что положительно отражается на качестве изучения учебных предметов;
- построение учебного процесса с учетом реализации цели формирования УУД способствует снижению доли репродуктивного обучения, создающего риски, которые нарушают успешность развития обучающегося и формирует способности к вариативному восприятию предметного содержания в условиях реального и виртуального представления экранных (виртуальных) моделей изучаемых объектов, сюжетов, процессов.

### **Характеристика познавательных, коммуникативных и регулятивных универсальных учебных действий**

**Познавательные УУД** отражают совокупность операций, участвующих в учебно-познавательной деятельности обучающихся, и включают:

- методы познания окружающего мира, в том числе представленного (на экране) в виде виртуального отображения реальной действительности (наблюдение, элементарные опыты и эксперименты; измерения и другое);
- базовые логические и базовые исследовательские операции (сравнение, анализ, обобщение, классификация, сериация, выдвижение предположений, проведение опыта, мини-исследования и другое);
- работа с информацией, представленной в разном виде и формах, в том числе графических (таблицы, диаграммы, инфограммы, схемы), аудио- и видеоформатах (возможно на экране).

*Познавательные УУД становятся предпосылкой формирования способности обучающегося к самообразованию и саморазвитию.*

**Коммуникативные УУД** являются основанием для формирования готовности обучающегося к информационному взаимодействию с окружающим миром: средой обитания, членами многонационального поликультурного общества разного возраста, представителями разных социальных групп, в том числе представленного (на экране) в виде виртуального отображения реальной действительности, и даже с самим собой.

Коммуникативные УУД целесообразно формировать, используя цифровую образовательную среду класса, образовательной организации.

Коммуникативные УУД характеризуются четырьмя группами учебных операций, обеспечивающих:

- смысловое чтение текстов разных жанров, типов, назначений; аналитическую текстовую деятельность с ними;

- успешное участие обучающегося в диалогическом взаимодействии с субъектами образовательных отношений (знание и соблюдение правил учебного диалога), в том числе в условиях использования технологий неконтактного информационного взаимодействия;
- успешную продуктивно-творческую деятельность (самостоятельное создание текстов разного типа - описания, рассуждения, повествования), создание и видоизменение экранных (виртуальных) объектов учебного, художественного, бытового назначения (самостоятельный поиск, реконструкция, динамическое представление);
- результативное взаимодействие с участниками совместной деятельности (высказывание собственного мнения, учет суждений других собеседников, умение договариваться, уступать, вырабатывать общую точку зрения), в том числе в условиях использования технологий неконтактного информационного взаимодействия.

**Регулятивные УУД** отражают совокупность учебных операций, обеспечивающих становление рефлексивных качеств обучающегося (на уровне начального общего образования их формирование осуществляется на пропедевтическом уровне).

Выделяются шесть групп операций:

- принимать и удерживать учебную задачу;
- планировать ее решение;
- контролировать полученный результат деятельности;
- контролировать процесс деятельности, его соответствие выбранному способу;
- предвидеть (прогнозировать) трудности и ошибки при решении данной учебной задачи;
- корректировать при необходимости процесс деятельности.

Важной составляющей регулятивных УУД являются операции, определяющие способность обучающегося к волевым усилиям в процессе коллективной и (или) совместной деятельности, к мирному самостоятельному предупреждению и преодолению конфликтов, в том числе в условиях использования технологий неконтактного информационного взаимодействия.

В федеральных рабочих программах учебных предметов требования и планируемые результаты совместной деятельности выделены в специальный раздел, что позволяет учителю осознать, что способность к результативной совместной деятельности строится на двух феноменах, участие которых обеспечивает ее успешность:

- знание и применение коммуникативных форм взаимодействия (договариваться, рассуждать, находить компромиссные решения), в том числе в условиях использования технологий неконтактного информационного взаимодействия;
- волевые регулятивные умения (подчиняться, уступать, объективно оценивать вклад свой и других в результат общего труда и другие).

**Механизмом конструирования образовательного процесса** являются следующие методические позиции.

Педагогический работник проводит анализ содержания учебного предмета с точки зрения УУД и устанавливает те содержательные линии, которые в особой мере способствуют формированию разных метапредметных результатов. На уроке по каждому учебному предмету предусматривается включение заданий, выполнение которых требует применения определенного познавательного, коммуникативного или регулятивного универсального действия. Соответствующий вклад в формирование УУД можно выделить в содержании каждого учебного предмета.



Таким образом, на первом этапе формирования УУД определяются приоритеты учебных предметов для формирования качества универсальности на данном предметном содержании.

На втором этапе подключаются другие учебные предметы, педагогический работник предлагает задания, требующие применения учебного действия или операций на разном предметном содержании.

Третий этап характеризуется устойчивостью УУД, то есть использования его независимо от предметного содержания. У обучающегося начинает формироваться обобщенное видение учебного действия, он может охарактеризовать его, не ссылаясь на конкретное содержание. Например, "наблюдать - значит...", "сравнение - это...", "контролировать - значит..." и другое.

Педагогический работник делает вывод о том, что универсальность (независимость от конкретного содержания) как свойство учебного действия сформировалась.

Педагогический работник использует виды деятельности, которые в особой мере провоцируют применение универсальных действий: поисковая, в том числе с использованием электронных образовательных и информационных ресурсов информационно-телекоммуникационной сети "Интернет", исследовательская, творческая деятельность, в том числе с использованием экранных моделей изучаемых объектов или процессов, что позволяет отказаться от репродуктивного типа организации обучения, при котором главным методом обучения является образец, предъявляемый обучающимся в готовом виде. В этом случае задача обучающегося - запомнить образец и каждый раз вспоминать его при решении учебной задачи. В таких условиях изучения учебных предметов универсальные действия, требующие мыслительных операций, актуальных коммуникативных умений, планирования и контроля своей деятельности, не являются востребованными, так как использование готового образца опирается только на восприятие и память.

Поисковая и исследовательская деятельность развивают способность обучающегося к диалогу, обсуждению проблем, разрешению возникших противоречий в точках зрения. Поисковая и исследовательская деятельность может осуществляться с использованием информационных банков, содержащих различные экранные (виртуальные) объекты (учебного или игрового, бытового назначения), в том числе в условиях использования технологий неконтактного информационного взаимодействия.

Например, для формирования наблюдения как метода познания разных объектов действительности на уроках окружающего мира организуются наблюдения в естественных природных условиях. Наблюдения можно организовать в условиях экранного (виртуального) представления разных объектов, сюжетов, процессов, отображающих реальную действительность, которую невозможно предоставить ученику в условиях образовательной организации (объекты природы, художественные визуализации, технологические процессы и другие).

Уроки литературного чтения позволяют проводить наблюдения текста, на которых строится аналитическая текстовая деятельность. Учебные диалоги, в том числе с представленным на экране виртуальным собеседником, дают возможность высказывать гипотезы, строить рассуждения, сравнивать доказательства, формулировать обобщения практически на любом предметном содержании.

Эта работа проводится учителем систематически и на уроках по всем учебным предметам, универсальность учебного действия формируется успешно и быстро.

Педагогический работник применяет систему заданий, формирующих операциональный состав учебного действия. Цель таких заданий - создание алгоритма решения учебной задачи, выбор соответствующего способа действия. На первых этапах указанная работа организуется коллективно, выстраиваются пошаговые операции, постепенно обучающиеся учатся выполнять их самостоятельно. При этом очень важно соблюдать последовательность этапов формирования алгоритма: построение последовательности шагов на конкретном предметном содержании; проговаривание их во внешней речи; постепенный переход на новый уровень - построение способа действий на любом предметном содержании и с подключением внутренней речи.

При этом изменяется и процесс контроля:

- от совместных действий с учителем обучающиеся переходят к самостоятельным аналитическим оценкам;
- выполняющий задание осваивает два вида контроля - результата и процесса деятельности;
- развивается способность корректировать процесс выполнения задания, а также предвидеть возможные трудности и ошибки. При этом возможно реализовать автоматизацию контроля с диагностикой ошибок обучающегося и с соответствующей методической поддержкой исправления самим обучающимся своих ошибок.

Описанная технология обучения в рамках совместно-распределительной деятельности развивает способность обучающихся работать не только в типовых учебных ситуациях, но и в новых нестандартных ситуациях.

**Сравнение как УУД** состоит из следующих операций: нахождение различий сравниваемых предметов (объектов, явлений); определение их сходства, тождества, похожести; определение индивидуальности, специфических черт объекта. Для повышения мотивации обучения обучающемуся предлагается новый вид деятельности (возможный только в условиях экранного представления объектов, явлений) - выбирать (из информационного банка) экранные (виртуальные) модели изучаемых предметов (объектов, явлений) и видоизменять их таким образом, чтобы привести их к сходству или похожести с другими.

**Классификация как УУД** включает: анализ свойств объектов, которые подлежат классификации; сравнение выделенных свойств с целью их дифференциации на внешние (несущественные) и главные (существенные) свойства; выделение общих главных (существенных) признаков всех имеющихся объектов; разбиение объектов на группы (типы) по общему главному (существенному) признаку. Обучающемуся предлагается (в условиях экранного представления моделей объектов) большее их количество в отличие от реальных условий, для анализа свойств объектов, которые подлежат классификации (типизации), для сравнения выделенных свойств экранных (виртуальных) моделей изучаемых объектов с целью их дифференциации. При этом возможна фиксация деятельности обучающегося в электронном формате для рассмотрения учителем итогов работы.

**Обобщение как УУД** включает следующие операции: сравнение предметов (объектов, явлений, понятий) и выделение их общих признаков; анализ выделенных признаков и определение наиболее устойчивых (инвариантных) существенных признаков (свойств);

игнорирование индивидуальных и (или) особенных свойств каждого предмета; сокращенная сжатая формулировка общего главного существенного признака всех анализируемых предметов. Обучающемуся предлагается (в условиях экранного представления моделей объектов) большее их количество в отличие от реальных условий, для сравнения предметов (объектов, явлений) и выделения их общих признаков. При этом возможна фиксация деятельности обучающегося в электронном формате для рассмотрения учителем итогов работы.

**Систематическая работа обучающегося** с заданиями, требующими применения одинаковых способов действий на различном предметном содержании, формирует у обучающихся четкое представление об их универсальных свойствах, то есть возможность обобщенной характеристики сущности универсального действия.

**Сформированность УУД у обучающихся определяется на этапе завершения ими освоения программы начального общего образования.** Полученные результаты не подлежат балльной оценке, так как в соответствии с закономерностями контрольно-оценочной деятельности балльной оценкой (отметкой) оценивается результат, а не процесс деятельности. В задачу педагогического работника входит проанализировать вместе с обучающимся его достижения, ошибки и встретившиеся трудности.

В федеральных рабочих программах учебных предметов содержание метапредметных достижений обучения представлено в разделе "Содержание обучения", которое строится по классам. В каждом классе каждого учебного предмета представлен возможный вариант содержания всех групп УУД по каждому году обучения на уровне начального общего образования. В 1 и 2 классах определен пропедевтический уровень овладения УУД, и только к концу второго года обучения появляются признаки универсальности.

В федеральных рабочих программах учебных предметов содержание УУД представлено также в разделе "Планируемые результаты обучения". Познавательные УУД включают перечень базовых логических действий; базовых исследовательских действий; работу с информацией. Коммуникативные УУД включают перечень действий участника учебного диалога, действия, связанные со смысловым чтением и текстовой деятельностью, а также УУД, обеспечивающие монологические формы речи (описание, рассуждение, повествование). Регулятивные УУД включают перечень действий саморегуляции, самоконтроля и самооценки. Отдельный раздел "Совместная деятельность" интегрирует коммуникативные и регулятивные действия, необходимые для успешной совместной деятельности.

### **Описание взаимосвязи универсальных учебных действий с содержанием учебных предметов**

Разработанные по всем учебным предметам рабочие программы отражают определенные во ФГОС НОО универсальные учебные действия:

- как часть метапредметных результатов обучения в разделе «Планируемые результаты освоения учебного предмета на уровне начального общего образования»;
- в соотношении с предметными результатами по основным разделам и темам учебного содержания.

Представленные ниже взаимосвязи УУД с содержанием учебных предметов представлены по предметам, данные взаимосвязи служат основой при разработке рабочих программ по

отдельным предметам, курсам (в том числе внеурочной деятельности), модулям.

## **Русский язык**

### ***Познавательные универсальные учебные действия:***

#### **Базовые логические действия:**

- устанавливать основания для сравнения слов, относящихся к разным частям речи; устанавливать основания для сравнения слов, относящихся к одной части речи, но отличающихся грамматическими признаками;
- группировать слова на основании того, какой частью речи они являются;
- объединять глаголы в группы по определённому признаку (например, время, спряжение);
- объединять предложения по определённому признаку;
- классифицировать предложенные языковые единицы;
- устно характеризовать языковые единицы по заданным признакам;
- ориентироваться в изученных понятиях (склонение, спряжение, неопределённая форма, однородные члены предложения, сложное предложение) и соотносить понятие с его краткой характеристикой

#### **Базовые исследовательские действия:**

- сравнивать несколько вариантов выполнения заданий по русскому языку, выбирать наиболее подходящий (на основе предложенных критериев);
- проводить по предложенному алгоритму различные виды анализа (звуко-буквенный, морфемный, морфологический, синтаксический);
- формулировать выводы и подкреплять их доказательствами на основе результатов проведённого наблюдения за языковым материалом (классификации, сравнения, мини-исследования);
- выявлять недостаток информации для решения учебной (практической) задачи на основе предложенного алгоритма;
- прогнозировать возможное развитие речевой ситуации.

#### **Работа с информацией:**

- выбирать источник получения информации, работать со словарями, справочниками в поисках информации, необходимой для решения учебно-практической задачи; находить дополнительную информацию, используя справочники и словари;
- распознавать достоверную и недостоверную информацию о языковых единицах самостоятельно или на основании предложенного учителем способа её проверки;
- соблюдать с помощью взрослых (педагогических работников, родителей (законных представителей) несовершеннолетних обучающихся) правила информационной безопасности при поиске информации в сети Интернет;
- самостоятельно создавать схемы, таблицы для представления информации

### ***Коммуникативные универсальные учебные действия:***

#### **Общение:**

- воспринимать и формулировать суждения, выбирать адекватные языковые средства для выражения эмоций в соответствии с целями и условиями общения в знакомой среде;
- строить устное высказывание при обосновании правильности написания, при обобщении результатов наблюдения за орфографическим материалом;
- создавать устные и письменные тексты (описание, рассуждение, повествование);
- готовить небольшие публичные выступления;
- подбирать иллюстративный материал (рисунки, фото, плакаты) к тексту выступления

#### ***Регулятивные универсальные учебные действия:***

##### **Самоорганизация:**

- самостоятельно планировать действия по решению учебной задачи для получения результата;
- выстраивать последовательность выбранных действий; предвидеть трудности и возможные ошибки

##### **Самоконтроль:**

- контролировать процесс и результат выполнения задания, корректировать учебные действия для преодоления ошибок;
- находить ошибки в своей и чужих работах, устанавливать их причины;
- оценивать по предложенным критериям общий результат деятельности и свой вклад в неё;
- адекватно принимать оценку своей работы

##### **Совместная деятельность:**

- принимать цель совместной деятельности, коллективно строить действия по её достижению: распределять роли, договариваться, обсуждать процесс и результат совместной работы;
- проявлять готовность руководить, выполнять поручения, подчиняться;
- ответственно выполнять свою часть работы;
- оценивать свой вклад в общий результат;
- выполнять совместные проектные задания с опорой на предложенные образцы, планы, идеи.

### **Литературное чтение**

В результате изучения предмета «Литературное чтение» в начальной школе у обучающихся будут сформированы **познавательные универсальные учебные действия:**

#### **базовые логические действия:**

- 1) сравнивать произведения по теме, главной мысли (морали), жанру, соотносить произведение и его автора, устанавливать основания для сравнения произведений, устанавливать аналогии;
- 2) объединять произведения по жанру, авторской принадлежности;
- 3) определять существенный признак для классификации, классифицировать

произведения по темам, жанрам и видам;

4) находить закономерности и противоречия при анализе сюжета (композиции), восстанавливать нарушенную последовательность событий (сюжета), составлять аннотацию, отзыв по предложенному алгоритму;

5) выявлять недостаток информации для решения учебной (практической) задачи на основе предложенного алгоритма;

6) устанавливать причинно-следственные связи в сюжете фольклорного и художественного текста, при составлении плана, пересказе текста, характеристике поступков героев;

**базовые исследовательские действия:**

1) определять разрыв между реальным и желательным состоянием объекта (ситуации) на основе предложенных учителем вопросов;

2) формулировать с помощью учителя цель, планировать изменения объекта, ситуации;

3) сравнивать несколько вариантов решения задачи, выбирать наиболее подходящий (на основе предложенных критериев);

4) проводить по предложенному плану опыт, несложное исследование по установлению особенностей объекта изучения и связей между объектами (часть — целое, причина — следствие);

5) формулировать выводы и подкреплять их доказательствами на основе результатов проведённого наблюдения (опыта, классификации, сравнения, исследования);

6) прогнозировать возможное развитие процессов, событий и их последствия в аналогичных или сходных ситуациях;

**работа с информацией:**

1) выбирать источник получения информации;

2) согласно заданному алгоритму находить в предложенном источнике информацию, представленную в явном виде;

3) распознавать достоверную и недостоверную информацию самостоятельно или на основании предложенного учителем способа её проверки;

4) соблюдать с помощью взрослых (учителей, родителей (законных представителей) правила информационной безопасности при поиске информации в сети Интернет;

5) анализировать и создавать текстовую, видео, графическую, звуковую информацию в соответствии с учебной задачей;

6) самостоятельно создавать схемы, таблицы для представления информации.

К концу обучения в начальной школе у обучающегося формируются **коммуникативные универсальные учебные действия:**

**общение:**

1) воспринимать и формулировать суждения, выражать эмоции в соответствии с целями и условиями общения в знакомой среде;

2) проявлять уважительное отношение к собеседнику, соблюдать правила ведения диалога и дискуссии;

3) признавать возможность существования разных точек зрения;

4) корректно и аргументированно высказывать своё мнение;

- 5) строить речевое высказывание в соответствии с поставленной задачей;
- 6) создавать устные и письменные тексты (описание, рассуждение, повествование);
- 7) готовить небольшие публичные выступления;
- 8) подбирать иллюстративный материал (рисунки, фото, плакаты) к тексту выступления.

К концу обучения в начальной школе у обучающегося формируются **регулятивные универсальные учебные действия:**

**самоорганизация:**

- 1) планировать действия по решению учебной задачи для получения результата;
- 2) выстраивать последовательность выбранных действий;
- 3) самоконтроль;
- 4) устанавливать причины успеха/неудач учебной деятельности;
- 5) корректировать свои учебные действия для преодоления ошибок.

**Совместная деятельность:**

- 1) формулировать краткосрочные и долгосрочные цели (индивидуальные с учётом участия в коллективных задачах) в стандартной (типовой) ситуации на основе предложенного формата планирования, распределения промежуточных шагов и сроков;
- 2) принимать цель совместной деятельности, коллективно строить действия по её достижению: распределять роли, договариваться, обсуждать процесс и результат совместной работы;
- 3) проявлять готовность руководить, выполнять поручения, подчиняться;
- 4) ответственно выполнять свою часть работы;
- 5) оценивать свой вклад в общий результат;
- 6) выполнять совместные проектные задания с опорой на предложенные образцы.

### **Иностранный язык (английский)**

Овладение универсальными учебными **познавательными действиями:**

**1. Базовые логические действия:**

- 1) сравнивать объекты, устанавливать основания для сравнения, устанавливать аналогии;
- 2) объединять части объекта (объекты) по определённому признаку;
- 3) определять существенный признак для классификации, классифицировать предложенные объекты;
- 4) находить закономерности и противоречия в рассматриваемых фактах, данных и наблюдениях на основе предложенного педагогическим работником алгоритма;
- 5) выявлять недостаток информации для решения учебной (практической) задачи на основе предложенного алгоритма;
- 6) устанавливать причинно-следственные связи в ситуациях, поддающихся непосредственному наблюдению или знакомых по опыту, делать выводы.

**2. Базовые исследовательские действия:**

- 1) определять разрыв между реальным и желательным состоянием объекта (ситуации) на основе предложенных педагогическим работником вопросов;
- 2) с помощью педагогического работника формулировать цель, планировать изменения объекта, ситуации;
- 3) сравнивать несколько вариантов решения задачи, выбирать наиболее подходящий (на основе предложенных критериев);
- 4) проводить по предложенному плану опыт, несложное исследование по установлению особенностей объекта изучения и связей между объектами (часть целое, причина следствие);
- 5) формулировать выводы и подкреплять их доказательствами на основе результатов проведенного наблюдения (опыта, измерения, классификации, сравнения, исследования);
- 6) прогнозировать возможное развитие процессов, событий и их последствия в аналогичных или сходных ситуациях.

### **3. Работа с информацией:**

- 1) выбирать источник получения информации;
- 2) согласно заданному алгоритму находить в предложенном источнике информацию, представленную в явном виде;
- 3) распознавать достоверную и недостоверную информацию самостоятельно или на основании предложенного педагогическим работником способа её проверки;
- 4) соблюдать с помощью взрослых (педагогических работников, родителей (законных представителей) несовершеннолетних обучающихся) правила информационной безопасности при поиске информации в сети Интернет;
- 5) анализировать и создавать текстовую, видео, графическую, звуковую, информацию в соответствии с учебной задачей;
- 6) самостоятельно создавать схемы, таблицы для представления информации.

### **Овладение универсальными учебными коммуникативными действиями:**

#### **1. Общение:**

- 1) воспринимать и формулировать суждения, выражать эмоции в соответствии с целями и условиями общения в знакомой среде;
- 2) проявлять уважительное отношение к собеседнику, соблюдать правила ведения диалога и дискуссии;
- 3) признавать возможность существования разных точек зрения;
- 4) корректно и аргументированно высказывать своё мнение;
- 5) строить речевое высказывание в соответствии с поставленной задачей;
- 6) создавать устные и письменные тексты (описание, рассуждение, повествование);
- 7) готовить небольшие публичные выступления;
- 8) подбирать иллюстративный материал (рисунки, фото, плакаты) к тексту выступления.

#### **2. Совместная деятельность:**

- 1) формулировать краткосрочные и долгосрочные цели (индивидуальные с учётом участия в коллективных задачах) в стандартной (типовой) ситуации на основе предложенного



формата планирования, распределения промежуточных шагов и сроков;

2) принимать цель совместной деятельности, коллективно строить действия по её достижению: распределять роли, договариваться, обсуждать процесс и результат совместной работы;

3) проявлять готовность руководить, выполнять поручения, подчиняться;

4) ответственно выполнять свою часть работы;

5) оценивать свой вклад в общий результат;

6) выполнять совместные проектные задания с опорой на предложенные образцы.

**Овладение универсальными учебными регулятивными действиями:**

**1. Самоорганизация:**

1) планировать действия по решению учебной задачи для получения результата;

2) выстраивать последовательность выбранных действий;

**2. Самоконтроль:**

1) устанавливать причины успеха/неудач учебной деятельности;

2) корректировать свои учебные действия для преодоления ошибок.

## **Математика**

### **Универсальные познавательные учебные действия:**

—ориентироваться в изученной математической терминологии, использовать её в высказываниях и рассуждениях;

—сравнивать математические объекты (числа, величины, геометрические фигуры), записывать признак сравнения;

—выбирать метод решения математической задачи (алгоритм действия, приём вычисления, способ решения, моделирование ситуации, перебор вариантов);

—обнаруживать модели изученных геометрических фигур в окружающем мире;

—конструировать геометрическую фигуру, обладающую заданным свойством (отрезок заданной длины, ломаная определённой длины, квадрат с заданным периметром);

—классифицировать объекты по 1—2 выбранным признакам.

—составлять модель математической задачи, проверять её соответствие условиям задачи;

—определять с помощью цифровых и аналоговых приборов: массу предмета (электронные и гиревые весы), температуру (градусник), скорость движения транспортного средства (макет спидометра), вместимость (с помощью измерительных сосудов).

### **Работа с информацией:**

—представлять информацию в разных формах;

—извлекать и интерпретировать информацию, представленную в таблице, на диаграмме;

—использовать справочную литературу для поиска информации, в том числе Интернет (в условиях контролируемого выхода).

### **Универсальные коммуникативные учебные действия:**

—использовать математическую терминологию для записи решения предметной или практической задачи;

—приводить примеры и контрпримеры для подтверждения/ опровержения вывода, гипотезы;

—конструировать, читать числовое выражение;

—описывать практическую ситуацию с использованием изученной терминологии;

—характеризовать математические объекты, явления и события с помощью изученных величин;

—составлять инструкцию, записывать рассуждение;

—инициировать обсуждение разных способов выполнения задания, поиск ошибок в решении.

#### **Универсальные регулятивные учебные действия:**

—контролировать правильность и полноту выполнения алгоритма арифметического действия, решения текстовой задачи, построения геометрической фигуры, измерения;

—самостоятельно выполнять прикидку и оценку результата измерений;

—находить, исправлять, прогнозировать трудности и ошибки, и трудности в решении учебной задачи.

#### **Совместная деятельность:**

—участвовать в совместной деятельности: договариваться о способе решения, распределять работу между членами группы (например, в случае решения задач, требующих перебора большого количества вариантов), согласовывать мнения в ходе поиска доказательств, выбора рационального способа;

—договариваться с одноклассниками в ходе организации проектной работы с величинами (составление расписания, подсчёт денег, оценка стоимости и веса покупки, рост и вес человека, приближённая оценка расстояний и временных интервалов; взвешивание; измерение температуры воздуха и воды), геометрическими фигурами (выбор формы и деталей при конструировании, расчёт и разметка, прикидка и оценка конечного результата).

### **Окружающий мир**

#### **Познавательные универсальные учебные действия:**

- устанавливать последовательность этапов возрастного развития человека;
- конструировать в учебных и игровых ситуациях правила безопасного поведения в среде обитания;

- моделировать схемы природных объектов (строение почвы; движение реки, форма поверхности);

- соотносить объекты природы с принадлежностью к определённой природной зоне;

- классифицировать природные объекты по принадлежности к природной зоне;

- определять разрыв между реальным и желательным состоянием объекта (ситуации) на основе предложенных учителем вопросов

#### **Работа с информацией:**

- использовать умения работать с информацией, представленной в разных формах; оценивать объективность информации, учитывать правила безопасного использования электронных ресурсов школы;

- использовать для уточнения и расширения своих знаний об окружающем мире словари, справочники, энциклопедии, в том числе и Интернет (в условиях контролируемого выхода);
- на основе дополнительной информации делать сообщения (доклады) на предложенную тему, подготавливать презентацию, включая в неё иллюстрации, таблицы, диаграммы  
**Коммуникативные универсальные учебные действия:**
  - ориентироваться в понятиях: организм, возраст, система органов; культура, долг, соотечественник, берестяная грамота, первопечатник, иконопись, объект Всемирного природного и культурного наследия;
  - характеризовать человека как живой организм: раскрывать функции различных систем органов; объяснять особую роль нервной системы в деятельности организма;
  - создавать текст-рассуждение: объяснять вред для здоровья и самочувствия организма вредных привычек;
  - описывать ситуации проявления нравственных качеств — отзывчивости, доброты, справедливости и др ;
  - составлять краткие суждения о связях и зависимостях в природе (на основе сезонных изменений, особенностей жизни природных зон, пищевых цепей);
  - составлять небольшие тексты «Права и обязанности гражданина РФ»;
  - создавать небольшие тексты о знаменательных страницах истории нашей страны (в рамках изученного)

**Коммуникативные универсальные учебные действия:**

- в процессе диалогов задавать вопросы, высказывать суждения, оценивать выступления участников;
- признавать возможность существования разных точек зрения; корректно и аргументированно высказывать своё мнение; приводить доказательства своей правоты;
- соблюдать правила ведения диалога и дискуссии; проявлять уважительное отношение к собеседнику;
- использовать смысловое чтение для определения темы, главной мысли текста о природе, социальной жизни, взаимоотношениях и поступках людей;
- создавать устные и письменные тексты (описание, рассуждение, повествование);
- конструировать обобщения и выводы на основе полученных результатов наблюдений и опытной работы, подкреплять их доказательствами;
- находить ошибки и восстанавливать деформированный текст об изученных объектах и явлениях природы, событиях социальной жизни;
- готовить небольшие публичные выступления с возможной презентацией (текст, рисунки, фото, плакаты и др ) к тексту выступления

**Регулятивные универсальные учебные действия:**

**Самоорганизация:**

- планировать самостоятельно или с небольшой помощью учителя действия по решению учебной задачи;

- выстраивать последовательность выбранных действий и операций

#### **Самоконтроль:**

- осуществлять контроль процесса и результата своей деятельности;
- находить ошибки в своей работе и устанавливать их причины; корректировать свои действия при необходимости (с небольшой помощью учителя);
- предвидеть возможность возникновения трудностей и ошибок, предусматривать способы их предупреждения, в том числе в житейских ситуациях, опасных для здоровья и жизни

#### **Самооценка:**

- объективно оценивать результаты своей деятельности, соотносить свою оценку с оценкой учителя;
- оценивать целесообразность выбранных способов действия, при необходимости корректировать их

#### **Совместная деятельность:**

- понимать значение коллективной деятельности для успешного решения учебной (практической) задачи; активно участвовать в формулировании краткосрочных и долгосрочных целей совместной деятельности (на основе изученного материала по окружающему миру);
- коллективно строить действия по достижению общей цели: распределять роли, договариваться, обсуждать процесс и результат совместной работы;
- проявлять готовность руководить, выполнять поручения, подчиняться;
- выполнять правила совместной деятельности: справедливо распределять и оценивать работу каждого участника; считаться с наличием разных мнений; не допускать конфликтов, при их возникновении мирно разрешать без участия взрослого;
- ответственно выполнять свою часть работы.

### **Основы религиозных культур и светской этики**

#### **Познавательные УУД:**

- ориентироваться в понятиях, отражающих нравственные ценности общества
- мораль, этика, этикет, справедливость, гуманизм, благотворительность, а также используемых в разных религиях (в пределах изученного);
- использовать разные методы получения знаний о традиционных религиях и светской этике (наблюдение, чтение, сравнение, вычисление);
- применять логические действия и операции для решения учебных задач: сравнивать, анализировать, обобщать, делать выводы на основе изучаемого фактического материала;
- признавать возможность существования разных точек зрения; обосновывать свои суждения, приводить убедительные доказательства;
- выполнять совместные проектные задания с опорой на предложенные образцы.

#### **Работа с информацией:**

- воспроизводить прослушанную (прочитанную) информацию, подчёркивать её принадлежность к определённой религии и/или к гражданской этике;

— использовать разные средства для получения информации в соответствии с поставленной учебной задачей (текстовую, графическую, видео);

— находить дополнительную информацию к основному учебному материалу в разных информационных источниках, в том числе в Интернете (в условиях контролируемого входа);

— анализировать, сравнивать информацию, представленную в разных источниках, с помощью учителя, оценивать её объективность и правильность.

#### **Коммуникативные УУД:**

— использовать смысловое чтение для выделения главной мысли религиозных притч, сказаний, произведений фольклора и художественной литературы, анализа и оценки жизненных ситуаций, раскрывающих проблемы нравственности, этики, речевого этикета;

— соблюдать правила ведения диалога и дискуссии; корректно задавать вопросы и высказывать своё мнение; проявлять уважительное отношение к собеседнику с учётом особенностей участников общения;

— создавать небольшие тексты-описания, тексты-рассуждения для воссоздания, анализа и оценки нравственно-этических идей, представленных в религиозных учениях и светской этике.

#### **Регулятивные УУД:**

— проявлять самостоятельность, инициативность, организованность в осуществлении учебной деятельности и в конкретных жизненных ситуациях; контролировать состояние своего здоровья и эмоционального благополучия, предвидеть опасные для здоровья и жизни ситуации и способы их предупреждения;

— проявлять готовность изменять себя, оценивать свои поступки, ориентируясь на нравственные правила и нормы современного российского общества; проявлять способность к сознательному самоограничению в поведении;

— анализировать ситуации, отражающие примеры положительного и негативного отношения к окружающему миру (природе, людям, предметам трудовой деятельности);

— выражать своё отношение к анализируемым событиям, поступкам, действиям: одобрять нравственные нормы поведения; осуждать проявление несправедливости, жадности, нечестности, зла;

— проявлять высокий уровень познавательной мотивации, интерес к предмету, желание больше узнать о других религиях и правилах светской этики и этикета.

#### **Совместная деятельность:**

— выбирать партнёра не только по личным симпатиям, но и по деловым качествам, корректно высказывать свои пожелания к работе, спокойно принимать замечания к своей работе, объективно их оценивать;

— владеть умениями совместной деятельности: подчиняться, договариваться, руководить; терпеливо и спокойно разрешать возникающие конфликты;

— готовить индивидуально, в парах, в группах сообщения по изученному и дополнительному материалу с иллюстративным материалом и видеопрезентацией.

## Изобразительное искусство

### 1. Овладение универсальными познавательными действиями

#### Пространственные представления и сенсорные способности:

- характеризовать форму предмета, конструкции;
- выявлять доминантные черты (характерные особенности) в визуальном образе;
- сравнивать плоскостные и пространственные объекты по заданным основаниям;
- находить ассоциативные связи между визуальными образами разных форм и предметов;
- сопоставлять части и целое в видимом образе, предмете, конструкции;
- анализировать пропорциональные отношения частей внутри целого и предметов между собой;
- обобщать форму составной конструкции;
- выявлять и анализировать ритмические отношения в пространстве и в изображении (визуальном образе) на установленных основаниях;
- абстрагировать образ реальности при построении плоской композиции;
- соотносить тональные отношения (тёмное — светлое) в пространственных и плоскостных объектах;
- выявлять и анализировать эмоциональное воздействие цветовых отношений в пространственной среде и плоскостном изображении.

#### Базовые логические и исследовательские действия:

- проявлять исследовательские, экспериментальные действия в процессе освоения выразительных свойств различных художественных материалов;
- проявлять творческие экспериментальные действия в процессе самостоятельного выполнения художественных заданий; проявлять исследовательские и аналитические действия на основе определённых учебных установок в процессе восприятия произведений изобразительного искусства, архитектуры и продуктов детского художественного творчества;
- использовать наблюдения для получения информации об особенностях объектов и состояния природы, предметного мира человека, городской среды;
- анализировать и оценивать с позиций эстетических категорий явления природы и предметно-пространственную среду жизни человека;
- формулировать выводы, соответствующие эстетическим, аналитическим и другим учебным установкам по результатам проведённого наблюдения;
- использовать знаково-символические средства для составления орнаментов и декоративных композиций;
- классифицировать произведения искусства по видам и, соответственно, по назначению в жизни людей;
- классифицировать произведения изобразительного искусства по жанрам в качестве инструмента анализа содержания произведений;
- ставить и использовать вопросы как исследовательский инструмент познания.

#### Работа с информацией:

- использовать электронные образовательные ресурсы;

- уметь работать с электронными учебниками и учебными пособиями;
- выбирать источник для получения информации: поисковые системы Интернета, цифровые электронные средства, справочники, художественные альбомы и детские книги;
- анализировать, интерпретировать, обобщать и систематизировать информацию, представленную в произведениях искусства, текстах, таблицах и схемах;
- самостоятельно готовить информацию на заданную или выбранную тему и представлять её в различных видах: рисунках и эскизах, электронных презентациях;
- осуществлять виртуальные путешествия по архитектурным памятникам, в отечественные художественные музеи и зарубежные художественные музеи (галереи) на основе установок и квестов, предложенных учителем;
- соблюдать правила информационной безопасности при работе в сети Интернет.

#### **Овладение универсальными коммуникативными действиями**

- Обучающиеся должны овладеть следующими действиями: понимать искусство в качестве особого языка общения — межличностного (автор — зритель), между поколениями, между народами;
- вести диалог и участвовать в дискуссии, проявляя уважительное отношение к оппонентам, сопоставлять свои суждения с суждениями участников общения, выявляя и корректно отстаивая свои позиции в оценке и понимании обсуждаемого явления;
- находить общее решение и разрешать конфликты на основе общих позиций и учёта интересов в процессе совместной художественной деятельности;
- демонстрировать и объяснять результаты своего творческого, художественного или исследовательского опыта;
- анализировать произведения детского художественного творчества с позиций их содержания и в соответствии с учебной задачей, поставленной учителем;
- признавать своё и чужое право на ошибку, развивать свои способности сопереживать, понимать намерения и переживания свои и других людей;
- взаимодействовать, сотрудничать в процессе коллективной работы, принимать цель совместной деятельности и строить действия по её достижению, договариваться, выполнять поручения, подчиняться, ответственно относиться к своей задаче по достижению общего результата.

#### **Овладение универсальными регулятивными действиями**

##### **Обучающиеся должны овладеть следующими действиями:**

- внимательно относиться и выполнять учебные задачи, поставленные учителем;
- соблюдать последовательность учебных действий при выполнении задания;
- уметь организовывать своё рабочее место для практической работы, сохраняя порядок в окружающем пространстве и бережно относясь к используемым материалам;
- соотносить свои действия с планируемыми результатами, осуществлять контроль своей деятельности в процессе достижения результата.

## **Музыка**

## **Овладение универсальными познавательными действиями**

### **Базовые логические действия:**

—сравнивать музыкальные звуки, звуковые сочетания, произведения, жанры; устанавливать основания для сравнения, объединять элементы музыкального звучания по определённому признаку;

—определять существенный признак для классификации, классифицировать предложенные объекты (музыкальные инструменты, элементы музыкального языка, произведения, исполнительские составы и др.);

—находить закономерности и противоречия в рассматриваемых явлениях музыкального искусства, сведениях и наблюдениях за звучащим музыкальным материалом на основе предложенного учителем алгоритма;

—выявлять недостаток информации, в том числе слуховой, акустической для решения учебной (практической) задачи на основе предложенного алгоритма;

—устанавливать причинно-следственные связи в ситуациях музыкального восприятия и исполнения, делать выводы.

### **Базовые исследовательские действия:**

—на основе предложенных учителем вопросов определять разрыв между реальным и желательным состоянием музыкальных явлений, в том числе в отношении собственных музыкально-исполнительских навыков;

—с помощью учителя формулировать цель выполнения вокальных и слуховых упражнений, планировать изменения результатов своей музыкальной деятельности, ситуации совместного музицирования;

—сравнивать несколько вариантов решения творческой, исполнительской задачи, выбирать наиболее подходящий (на основе предложенных критериев);

—проводить по предложенному плану опыт, несложное исследование по установлению особенностей предмета изучения и связей между музыкальными объектами и явлениями (часть — целое, причина — следствие);

—формулировать выводы и подкреплять их доказательствами на основе результатов проведённого наблюдения (в том числе в форме двигательного моделирования, звукового эксперимента, классификации, сравнения, исследования);

—прогнозировать возможное развитие музыкального процесса, эволюции культурных явлений в различных условиях.

### **Работа с информацией:**

—выбирать источник получения информации;

—согласно заданному алгоритму находить в предложенном источнике информацию, представленную в явном виде;

—распознавать достоверную и недостоверную информацию самостоятельно или на основании предложенного учителем способа её проверки;

—соблюдать с помощью взрослых (учителей, родителей (законных представителей) обучающихся) правила информационной безопасности при поиске информации в сети Интернет;



—анализировать текстовую, видео-, графическую, звуковую, информацию в соответствии с учебной задачей;

—анализировать музыкальные тексты (акустические и нотные) по предложенному учителем алгоритму;

—самостоятельно создавать схемы, таблицы для представления информации.

### **Овладение универсальными коммуникативными действиями**

#### **Невербальная коммуникация:**

—воспринимать музыку как специфическую форму общения людей, стремиться понять эмоционально-образное содержание музыкального высказывания;

—выступать перед публикой в качестве исполнителя музыки (соло или в коллективе);

—передавать в собственном исполнении музыки художественное содержание, выражать настроение, чувства, личное отношение к исполняемому произведению;

—осознанно пользоваться интонационной выразительностью в обыденной речи, понимать культурные нормы и значение интонации в повседневном общении.

#### **Вербальная коммуникация:**

—воспринимать и формулировать суждения, выражать эмоции в соответствии с целями и условиями общения в знакомой среде;

—проявлять уважительное отношение к собеседнику, соблюдать правила ведения диалога и дискуссии;

—признавать возможность существования разных точек зрения;

—корректно и аргументированно высказывать своё мнение;

—строить речевое высказывание в соответствии с поставленной задачей;

—создавать устные и письменные тексты (описание, рассуждение, повествование);

—готовить небольшие публичные выступления;

—подбирать иллюстративный материал (рисунки, фото, плакаты) к тексту выступления.

#### **Совместная деятельность (сотрудничество):**

—стремиться к объединению усилий, эмоциональной эмпатии в ситуациях совместного восприятия, исполнения музыки;

—переключаться между различными формами коллективной, групповой и индивидуальной работы при решении конкретной проблемы, выбирать наиболее эффективные формы взаимодействия при решении поставленной задачи;

—формулировать краткосрочные и долгосрочные цели (индивидуальные с учётом участия в коллективных задачах) в стандартной (типовой) ситуации на основе предложенного формата планирования, распределения промежуточных шагов и сроков;

—принимать цель совместной деятельности, коллективно строить действия по её достижению: распределять роли, договариваться, обсуждать процесс и результат совместной работы; проявлять готовность руководить, выполнять поручения, подчиняться;

—ответственно выполнять свою часть работы; оценивать свой вклад в общий результат;

—выполнять совместные проектные, творческие задания с опорой на предложенные образцы.

## **Овладение универсальными регулятивными действиями**

### **Самоорганизация:**

- планировать действия по решению учебной задачи для получения результата;
- выстраивать последовательность выбранных действий.

### **Самоконтроль:**

- устанавливать причины успеха/неудач учебной деятельности;
- корректировать свои учебные действия для преодоления ошибок.

## **Технология**

### **Познавательные УУД:**

- ориентироваться в терминах и понятиях, используемых в технологии (в пределах изученного), использовать изученную терминологию в своих устных и письменных высказываниях;
- осуществлять анализ объектов и изделий с выделением существенных и несущественных признаков;
- сравнивать группы объектов/изделий, выделять в них общее и различия;
- делать обобщения (техничко-технологического и декоративно-художественного характера) по изучаемой тематике;
- использовать схемы, модели и простейшие чертежи в собственной практической творческой деятельности;
- комбинировать и использовать освоенные технологии при изготовлении изделий в соответствии с технической, технологической или декоративно-художественной задачей;
- понимать необходимость поиска новых технологий на основе изучения объектов и законов природы, доступного исторического и современного опыта технологической деятельности.

### **Работа с информацией:**

- осуществлять поиск необходимой для выполнения работы информации в учебнике и других доступных источниках, анализировать её и отбирать в соответствии с решаемой задачей;
- анализировать и использовать знаково-символические средства представления информации для решения задач в умственной и материализованной форме; выполнять действия моделирования, работать с моделями;
- использовать средства информационно-коммуникационных технологий для решения учебных и практических задач (в том числе Интернет с контролируемым выходом), оценивать объективность информации и возможности её использования для решения конкретных учебных задач;
- следовать при выполнении работы инструкциям учителя или представленным в других информационных источниках.

### **Коммуникативные УУД:**

- вступать в диалог, задавать собеседнику вопросы, использовать реплики-уточнения и дополнения; формулировать собственное мнение и идеи, аргументированно их излагать; выслушивать разные мнения, учитывать их в диалоге;
- создавать тексты-описания на основе наблюдений (рассматривания) изделий декоративно-прикладного искусства народов России;
- строить рассуждения о связях природного и предметного мира, простые суждения (небольшие тексты) об объекте, его строении, свойствах и способах создания;
- объяснять последовательность совершаемых действий при создании изделия.

#### **Регулятивные УУД:**

- рационально организовывать свою работу (подготовка рабочего места, поддержание и наведение порядка, уборка после работы);
- выполнять правила безопасности труда при выполнении работы;
- планировать работу, соотносить свои действия с поставленной целью;
- устанавливать причинно-следственные связи между выполняемыми действиями и их результатами, прогнозировать действия для получения необходимых результатов;
- выполнять действия контроля и оценки; вносить необходимые коррективы в действие после его завершения на основе его оценки и учёта характера сделанных ошибок;
- проявлять волевую саморегуляцию при выполнении работы.

#### **Совместная деятельность:**

- организовывать под руководством учителя и самостоятельно совместную работу в группе: обсуждать задачу, распределять роли, выполнять функции руководителя/лидера и подчинённого; осуществлять продуктивное сотрудничество;
- проявлять интерес к работе товарищей; в доброжелательной форме комментировать и оценивать их достижения, высказывать свои предложения и пожелания; оказывать при необходимости помощь;
- понимать особенности проектной деятельности, выдвигать несложные идеи решений предлагаемых проектных заданий, мысленно создавать конструктивный замысел, осуществлять выбор средств и способов для его практического воплощения; предъявлять аргументы для защиты продукта проектной деятельности.

## **Физическая культура**

### **По окончании первого года обучения учащиеся научатся:**

#### ***познавательные УУД:***

- находить общие и отличительные признаки в передвижениях человека и животных;
- устанавливать связь между бытовыми движениями древних людей и физическими упражнениями из современных видов спорта;
- сравнивать способы передвижения ходьбой и бегом, находить между ними общие и отличительные признаки;

- выявлять признаки правильной и неправильной осанки, приводить возможные причины её нарушений;

***коммуникативные УУД:***

- воспроизводить названия разучиваемых физических упражнений и их исходные положения;

- высказывать мнение о положительном влиянии занятий физической культурой, оценивать влияние гигиенических процедур на укрепление здоровья;

- управлять эмоциями во время занятий физической культурой и проведения подвижных игр, соблюдать правила поведения и положительно относиться к замечаниям других учащихся и учителя;

- обсуждать правила проведения подвижных игр, обосновывать объективность определения победителей;

***регулятивные УУД:***

- выполнять комплексы физкультминуток, утренней зарядки, упражнений по профилактике нарушения и коррекции осанки;

- выполнять учебные задания по обучению новым физическим упражнениям и развитию физических качеств;

- проявлять уважительное отношение к участникам совместной игровой и соревновательной деятельности.

**По окончании второго года обучения учащиеся научатся:**

***познавательные УУД:***

- характеризовать понятие «физические качества», называть физические
- понимать связь между закаливающими процедурами и укреплением здоровья;
- выявлять отличительные признаки упражнений на развитие разных физических качеств, приводить примеры и демонстрировать их выполнение;

- обобщать знания, полученные в практической деятельности, составлять индивидуальные комплексы упражнений физкультминуток и утренней зарядки, упражнений на профилактику нарушения осанки;

- вести наблюдения за изменениями показателей физического развития и физических качеств, проводить процедуры их измерения;

***коммуникативные УУД:***

- объяснять назначение упражнений утренней зарядки, приводить соответствующие примеры её положительного влияния на организм школьников (в пределах изученного);

- исполнять роль капитана и судьи в подвижных играх, аргументированно высказывать суждения о своих действиях и принятых решениях;

- делать небольшие сообщения по истории возникновения подвижных игр и спортивных соревнований, планированию режима дня, способам измерения показателей физического развития и физической подготовленности;

***регулятивные УУД:***

- соблюдать правила поведения на уроках физической культуры с учётом их учебного содержания, находить в них различия (легкоатлетические, гимнастические и игровые уроки, занятия лыжной и плавательной подготовкой);

- выполнять учебные задания по освоению новых физических упражнений и развитию физических качеств в соответствии с указаниями и замечаниями учителя;
- взаимодействовать со сверстниками в процессе выполнения учебных заданий, соблюдать культуру общения и уважительного обращения к другим учащимся;
- контролировать соответствие двигательных действий правилам подвижных игр, проявлять эмоциональную сдержанность при возникновении ошибок.

**По окончании третьего года обучения учащиеся научатся:**

***познавательные УУД:***

- понимать историческую связь развития физических упражнений с трудовыми действиями, приводить примеры упражнений древних людей в современных спортивных соревнованиях;
- объяснять понятие «дозировка нагрузки», правильно применять способы её регулирования на занятиях физической культурой;
- понимать влияние дыхательной и зрительной гимнастики на предупреждение развития утомления при выполнении физических и умственных нагрузок;
- обобщать знания, полученные в практической деятельности, выполнять правила поведения на уроках физической культуры, проводить закаливающие процедуры, занятия по предупреждению нарушения осанки;
- вести наблюдения за динамикой показателей физического развития и физических качеств в течение учебного года, определять их приросты по учебным четвертям (триместрам);

***коммуникативные УУД:***

- организовывать совместные подвижные игры, принимать в них активное участие с соблюдением правил и норм этического поведения;
- правильно использовать строевые команды, названия упражнений и способов деятельности во время совместного выполнения учебных заданий;
- активно участвовать в обсуждении учебных заданий, анализе выполнения физических упражнений и технических действий из осваиваемых видов спорта;
- делать небольшие сообщения по результатам выполнения учебных заданий, организации и проведения самостоятельных занятий физической культурой;

***регулятивные УУД:***

- контролировать выполнение физических упражнений, корректировать их на основе сравнения с заданными образцами;
- взаимодействовать со сверстниками в процессе учебной и игровой деятельности, контролировать соответствие выполнения игровых действий правилам подвижных игр;
- оценивать сложность возникающих игровых задач, предлагать их совместное коллективное решение.

**По окончанию четвёртого года обучения учащиеся научатся:**

***познавательные УУД:***

- сравнивать показатели индивидуального физического развития и физической подготовленности с возрастными стандартами, находить общие и отличительные особенности;

- выявлять отставание в развитии физических качеств от возрастных стандартов, приводить примеры физических упражнений по их устранению;
- объединять физические упражнения по их целевому предназначению;
- на профилактику нарушения осанки, развитие силы, быстроты и выносливости;
- *коммуникативные УУД:*
- взаимодействовать с учителем и учащимися, воспроизводить ранее изученный материал и отвечать на вопросы в процессе учебного диалога;
- использовать специальные термины и понятия в общении с учителем и учащимися, применять термины при обучении новым физическим упражнениям, развитии физических качеств;
- оказывать посильную первую помощь во время занятий физической культурой;
- *регулятивные УУД:*
- выполнять указания учителя, проявлять активность и самостоятельность при выполнении учебных заданий;
- самостоятельно проводить занятия на основе изученного материала и с учётом собственных интересов;
- оценивать свои успехи в занятиях физической культурой, проявлять стремление к развитию физических качеств, выполнению нормативных требований комплекса ГТО.

### **КУРСЫ ВНЕУРОЧНОЙ ДЕЯТЕЛЬНОСТИ**

Рабочие программы курсов внеурочной деятельности должны содержать конкретизированные требования к формированию УУД на основе общих требований, отраженных в стандартах.

#### **Овладение универсальными учебными познавательными действиями:**

##### **1) базовые логические действия:**

- сравнивать объекты, устанавливать основания для сравнения, устанавливать аналогии;
- объединять части объекта (объекты) по определенному признаку;
- определять существенный признак для классификации, классифицировать предложенные объекты;
- находить закономерности и противоречия в рассматриваемых фактах, данных и наблюдениях на основе предложенного педагогическим работником алгоритма;
- выявлять недостаток информации для решения учебной (практической) задачи на основе предложенного алгоритма;
- устанавливать причинно-следственные связи в ситуациях, поддающихся непосредственному наблюдению или знакомых по опыту, делать выводы;

##### **2) базовые исследовательские действия:**

- определять разрыв между реальным и желательным состоянием объекта (ситуации) на основе предложенных педагогическим работником вопросов;
- с помощью педагогического работника формулировать цель, планировать изменения объекта, ситуации;

- сравнивать несколько вариантов решения задачи, выбирать наиболее подходящий (на основе предложенных критериев);
- проводить по предложенному плану опыт, несложное исследование по установлению особенностей объекта изучения и связей между объектами (часть - целое, причина - следствие);
- формулировать выводы и подкреплять их доказательствами на основе результатов проведенного наблюдения (опыта, измерения, классификации, сравнения, исследования);
- прогнозировать возможное развитие процессов, событий и их последствия в аналогичных или сходных ситуациях;

### **3) работа с информацией:**

- выбирать источник получения информации;
- согласно заданному алгоритму находить в предложенном источнике информацию, представленную в явном виде;
- распознавать достоверную и недостоверную информацию самостоятельно или на основании предложенного педагогическим работником способа ее проверки;
- соблюдать с помощью взрослых (педагогических работников, родителей (законных представителей) несовершеннолетних обучающихся) правила информационной безопасности при поиске информации в сети Интернет;
- анализировать и создавать текстовую, видео, графическую, звуковую, информацию в соответствии с учебной задачей;
- самостоятельно создавать схемы, таблицы для представления информации.

### **Овладение универсальными учебными коммуникативными действиями:**

#### **1) общение:**

- воспринимать и формулировать суждения, выражать эмоции в соответствии с целями и условиями общения в знакомой среде;
- проявлять уважительное отношение к собеседнику, соблюдать правила ведения диалога и дискуссии;
- признавать возможность существования разных точек зрения;
- корректно и аргументированно высказывать свое мнение;
- строить речевое высказывание в соответствии с поставленной задачей;
- создавать устные и письменные тексты (описание, рассуждение, повествование);
- готовить небольшие публичные выступления;
- подбирать иллюстративный материал (рисунки, фото, плакаты) к тексту выступления;

#### **2) совместная деятельность:**

- формулировать краткосрочные и долгосрочные цели (индивидуальные с учетом участия в коллективных задачах) в стандартной (типовой) ситуации на основе предложенного формата планирования, распределения промежуточных шагов и сроков;

- принимать цель совместной деятельности, коллективно строить действия по ее достижению: распределять роли, договариваться, обсуждать процесс и результат совместной работы;

- проявлять готовность руководить, выполнять поручения, подчиняться;
- ответственно выполнять свою часть работы;
- оценивать свой вклад в общий результат;
- выполнять совместные проектные задания с опорой на предложенные образцы.

**Овладение универсальными учебными регулятивными действиями:**

**1) самоорганизация:**

- планировать действия по решению учебной задачи для получения результата; выстраивать последовательность выбранных действий;

**2) самоконтроль:**

- устанавливать причины успеха/неудач учебной деятельности;
- корректировать свои учебные действия для преодоления ошибок.

### **3. Рабочая программа воспитания**



#### **2.4.1. ПОЯСНИТЕЛЬНАЯ ЗАПИСКА**

Программа воспитания обучающихся муниципального бюджетного общеобразовательного учреждения города Ростова-на-Дону «Гимназия № 14» разработана на основе федеральной рабочей программы воспитания.

Программа воспитания:

предназначена для планирования и организации системной воспитательной деятельности в образовательной организации;

разрабатывается и утверждается с участием коллегиальных органов управления образовательной организацией, в том числе советов обучающихся, советов родителей (законных представителей);

реализуется в единстве урочной и внеурочной деятельности, осуществляемой совместно с семьёй и другими участниками образовательных отношений, социальными институтами воспитания;

предусматривает приобщение обучающихся к российским традиционным духовным ценностям, включая ценности своей этнической группы, правилам и нормам поведения, принятым в российском обществе на основе российских базовых конституционных норм и ценностей;

предусматривает историческое просвещение, формирование российской культурной и гражданской идентичности обучающихся.

Программа воспитания включает три раздела: целевой, содержательный, организационный.

#### **2.4.2. ЦЕЛЕВОЙ РАЗДЕЛ**

Содержание воспитания обучающихся в МБОУ «Гимназия № 14» определяется содержанием российских базовых (гражданских, национальных) норм и ценностей, которые закреплены в Конституции Российской Федерации. Эти ценности и нормы определяют инвариантное содержание воспитания обучающихся. Вариативный компонент содержания воспитания обучающихся включает духовно-нравственные ценности культуры, традиционных религий народов России.

Воспитательная деятельность в МБОУ «Гимназия № 14» планируется и осуществляется в соответствии с приоритетами государственной политики в сфере воспитания. Приоритетной задачей Российской Федерации в сфере воспитания детей является развитие высоконравственной личности, разделяющей российские традиционные духовные ценности, обладающей актуальными знаниями и умениями, способной реализовать свой потенциал в условиях современного общества, готовой к мирному созиданию и защите Родины.

### **III. ОРГАНИЗАЦИОННЫЙ РАЗДЕЛ**

#### **1. Учебный план**

##### **Пояснительная записка**

##### **1. Общие положения.**

Учебный план муниципального бюджетного общеобразовательного учреждения города Ростова-на-Дону «Гимназия № 36 имени Героя Советского Союза Гастелло Н.Ф.» разработан на основе следующих федеральных и региональных нормативных правовых документов:

1. [Федеральный закон от 29.12.2012 № 273-ФЗ «Об образовании в Российской Федерации»](#).

2. [Федеральный государственный образовательный стандарт начального общего образования](#), утвержденный [приказом Минобрнауки от 06.10.2009 № 373](#).
3. Федеральная образовательная программа начального общего образования, утвержденная [приказом Минпросвещения от 18.05.2023 № 372](#).
4. [СП 2.4.3648-20](#) «Санитарно-эпидемиологические требования к организациям воспитания и обучения, отдыха и оздоровления детей и молодежи», утвержденные [постановлением главного государственного санитарного врача от 28.09.2020 № 28](#).
5. [СанПиН 1.2.3685-21](#) «Гигиенические нормативы и требования к обеспечению безопасности и (или) безвредности для человека факторов среды обитания», утвержденные [постановлением главного государственного санитарного врача от 28.01.2021 № 2](#).
6. [Порядок организации и осуществления образовательной деятельности по основным общеобразовательным программам — образовательным программам начального общего, основного общего и среднего общего образования](#), утвержденный [приказом Минпросвещения от 22.03.2021 № 115](#).
7. [Федеральный государственный образовательный стандарт основного общего образования](#), утвержденным [приказом Минобрнауки от 17.12.2010 № 1897](#).
8. Федеральная образовательная программа основного общего образования, утвержденной [приказом Минпросвещения от 18.05.2023 № 370](#).
9. [Федеральный государственный образовательный стандарт среднего общего образования](#), утвержденным [приказом Минобрнауки от 17.05.2012 № 413](#).
10. Федеральная образовательная программа среднего общего образования, утвержденной [приказом Минпросвещения от 18.05.2023 № 371](#).

Учебный план МБОУ «Гимназия № 36» - нормативный правовой документ, который отражает организационно-педагогические условия, необходимые для достижения результатов освоения основной образовательной программы, фиксирует максимальный объем аудиторной нагрузки обучающихся, состав и структуру предметных областей; определяет перечень, учебных предметов, распределяет учебное время, отводимое на их освоение по классам и учебным предметам, определяет формы промежуточной аттестации обучающихся.

В 2023-2024 учебном году в МБОУ «Гимназия № 36» реализуются федеральные государственные образовательные стандарты общего образования на уровне начального общего образования.

Учебный план МБОУ «Гимназия № 36» включает обязательную часть и часть, формируемую участниками образовательных отношений.

Часть, формируемая участниками образовательных отношений, является вариативной частью учебного плана муниципального бюджетного общеобразовательного учреждения города Ростова-на-Дону «Гимназия № 36 имени Героя Советского Союза Гастелло Н.Ф.».

Вариативная часть учебного плана расширяет содержание учебных предметов обязательной части, помогает осуществить предпрофильное и профильное изучение предметов, а также организовать практическую, проектную и исследовательскую деятельность обучающихся, обеспечивая образовательные потребности и интересы обучающихся.

Основной целью деятельности МБОУ «Гимназия № 36» является осуществление

образовательной деятельности по образовательным программам начального общего, основного общего и среднего общего образования.

Основными задачами деятельности МБОУ «Гимназия № 36» в соответствии с Уставом являются:

- создание условий для обеспечения права граждан на получение общедоступного и бесплатного начального общего, основного общего и среднего общего образования по основным общеобразовательным программам;
- создание условий для свободного выбора обучающимися учебных предметов, модулей вариативной части учебного плана;
- воспитание у обучающихся гражданственности, патриотизма, целеустремленности, трудолюбия, уважения к правам и свободам человека, любви к окружающей природе; организация содержательного досуга детей
- создание безопасных условий реализации образовательных программ.

Содержание учебного плана муниципального общеобразовательного учреждения города Ростова-на-Дону «Гимназия № 36 имени Героя Советского Союза Гастелло Н.Ф.» направлено на формирование и развитие интеллектуального, физического, психического и нравственного здоровья обучающихся; на становление и развитие личности в ее индивидуальности, самобытности, уникальности и неповторимости, а также на решение следующих задач:

- обеспечение преемственности начального общего, основного общего, среднего общего образования;
- обеспечение доступности получения качественного общего образования, достижение планируемых результатов освоения основной образовательной программы общего образования всеми обучающимися, в том числе детьми-инвалидами и детьми с ОВЗ;
- усиление воспитательного потенциала учреждения, обеспечение индивидуального психолого-педагогического сопровождения каждого обучающегося, формирование образовательного базиса, основанного не только на знаниях, но и на соответствующем культурном уровне развития личности, создание необходимых условий для ее самореализации;
- сохранение и укрепление физического, психологического и социального здоровья обучающихся, обеспечение их безопасности.

Пути успешной реализации учебного плана педагогический коллектив МБОУ «Гимназия № 36» видит в следующем:

- анализ потребностей всех участников образовательного процесса МБОУ «Гимназия № 36»;
- психолого-педагогическая диагностика и коррекция образовательного процесса;
- создание условий для самовыражения и саморазвития каждого ребенка;
- апробация и внедрение новых современных педагогических технологий;
- повышение профессиональной квалификации педагогического коллектива, создание условий, способствующих творческому росту;
- укрепление и развитие материально – технической базы МБОУ «Гимназия № 36»;
- совершенствование системы мониторинга;

- профильность обучения.

Основными результатами, подтверждающими успешность реализации учебного плана, являются:

- освоение обучающимися образовательных программ не ниже базового уровня ФГОС НОО, ФГОС ООО, ФГОС СОО;
- стабильность качества знаний, умений и навыков;
- создание каждому обучающемуся условий для самоопределения и развития;
- удовлетворение спроса на образовательные услуги;
- согласованность и преемственность программ обучения;
- сохранение контингента обучающихся на всех уровнях обучения;
- отражение качества знаний выпускников в результатах независимой оценки;
- мониторинг судеб выпускников.

## **2. Организация процесса обучения.**

Учебный план представляет недельный вариант распределения учебных часов начального общего, основного общего и среднего общего образования с учетом целей и задач Программы развития МБОУ «Гимназия № 36».

Учебный план для 1-4 классов ориентирован на 4-летний нормативный срок освоения образовательных программ начального общего образования, 5-9 классов – на 5-летний нормативный срок освоения образовательных программ основного общего образования, 10-11 классов – на 2-летний нормативный срок освоения образовательных программ среднего общего образования.

В соответствии с санитарными правилами СП 2.4.3648-20 «Санитарно-эпидемиологические требования к организациям воспитания и обучения, отдыха и оздоровления детей и молодежи» учебные занятия в 1-х, 5-х, 9-х и 11-х классах проводятся в первую смену.

Режим работы в 2023-2024 учебном году в 1-4 классах определен по пятидневной учебной неделе, 5-9 классах, 10-11 классах определен по шестидневной учебной неделе и только в первую смену.

Продолжительность учебного года для обучающихся 1 классов составляет 33 учебные недели, для обучающихся 2-4 классов – 34 учебные недели. В соответствии с ФГОС НОО количество учебных занятий за 4 учебных года на одного обучающегося составляет не менее 2954 часов и не более 3345 часов.

Продолжительность учебного года для обучающихся 5-9 классов составляет 34 учебные недели. В соответствии с ФГОС ООО количество учебных занятий за 5 лет на одного обучающегося составляет не менее 5058 часов и не более 5848 часов.

В 2023-2024 учебном году в 10-11 классах реализуется ФГОС СОО. Продолжительность учебного года для обучающихся 10-11 классов составляет 34 учебные недели. В соответствии с ФГОС СОО количество учебных занятий за 2 учебных года на одного обучающегося составляет не менее 2170 (не менее 31 часа в неделю) и не более 2516 часов (не более 37 часов в неделю).

В первых классах используется «ступенчатый» режим обучения: в сентябре-октябре

(адаптационный период) по 3 урока в день по 35 минут каждый, в ноябре-декабре – по 4 урока по 35 минут каждый; во втором полугодии (январь-май) – по 4 урока по 40 минут каждый. Обучение в течение всего учебного года осуществляется без домашних заданий и балльного оценивания знаний обучающихся, предусмотрены дополнительные каникулы в феврале продолжительностью 7 календарных дней. Кроме того, в середине учебного дня для обучающихся первых классов спланирована организация динамической паузы продолжительностью не менее 40 минут.

Образовательная недельная нагрузка распределяется равномерно в течение учебной недели, при этом объем максимально допустимой нагрузки в течение дня составляет:

для обучающихся 1-х классов - не превышает 4 уроков и один раз в неделю - 5 уроков, за счет урока физической культуры,

для обучающихся 2-4 классов - не более 5 уроков и один раз в неделю 6 уроков за счет урока физической культуры,

для обучающихся 5-6 классов - не более 6 уроков, для обучающихся 7-11 классов - не более 7 уроков.

Продолжительность урока во 2-4 классах, 5-9, 10-11 классах – 40 минут.

Продолжительность каникул в течение учебного года составляет 30 календарных дней.

С учетом специфики гимназии, осуществляющей углубленное изучение английского языка, делается акцент на повышение коммуникативной компетенции учащихся и совершенствование их филологической подготовки. Все это повышает статус предмета «Английский язык» как общеобразовательной учебной дисциплины.

Программа углубленного изучения английского языка в гимназии нацелена на расширение лингвистического кругозора учащихся, формирование культуры общения, что содействует общему речевому развитию. В этом проявляется взаимодействие всех языковых учебных предметов, способствующих формированию основ филологического образования школьников. Программа состоит из трех основных этапов, каждый этап обладает своей спецификой и обеспечивает преемственность с остальными.

Первый этап – начальная ступень обучения английскому языку (2-4 кл.)

Главная цель этого этапа - создать психологические и дидактические условия для развития у учащихся желания изучать английский язык, создать коммуникативную и познавательную потребность при общении со сверстниками из других стран, обучать «Азбуке вежливости» на основе этики межличностного общения в быту, в школе, на игровых площадках, и т. д.

Второй этап (5-9 кл.) - усиление значимости принципов индивидуализации и дифференциации обучения с использованием проектной методики и современных технологий обучения английскому языку. Главная цель этого этапа – развивать иноязычную коммуникативную компетенцию, развивать коммуникативные умения в четырех основных видах речевой деятельности (говорение, аудирование, чтение, письмо), приобщать учеников к культуре, традициям и реалиям англоговорящих стран в рамках тем, сфер и ситуаций общения.

Третий этап – совершенствование ранее полученных навыков, углубление и расширение лингвистического и культурного кругозора за счет введения в программу предмета «Английский язык» таких специальных курсов, как «Литература Великобритании и США» (10-11 кл.), «Страноведение» (10-11 кл.), «Перевод» (10-11 кл.) которые решают главную задачу –

углубить, обогатить английский язык, создать у учащихся целостное представление о культуре Великобритании и США, осветить факты и явления жизни этих стран. Главная цель этого этапа - развитие столь прочных умений и навыков, которые позволяют выпускникам в течении всей их последующей трудовой деятельности обходиться без помощи переводчиков.

При проведении учебных занятий по учебным предметам «Английский язык» и «Второй иностранный язык» (2 – 11 классы), «Технология» (5 – 9 классы), «Информатика» (7 – 11 классы) осуществляется деление классов на группы при наполняемости 25 человек и более.

При организации образовательной деятельности предусматривается введение физкульт- минуток во время занятий, гимнастики для глаз, обеспечивается контроль за осанкой, в том числе, во время письма, рисования и использования электронных средств обучения.

#### **Учебный план начального общего образования(5-дневная учебная неделя)**

Предметные области	Учебные предметы  Классы	Количество часов в неделю				Всего	Формы промежуточной аттестации
		I	II	III	IV		
<i>Обязательная часть</i>							
Русский язык и литературное чтение	Русский язык	5	5	5	5	20	Диктант
	Литературное чтение	4	4	4	4	16	Устный зачет
Иностранный язык	Английский язык	–	2	2	2	6	Итоговая контрольная работа; устный зачет
Математика и информатика	Математика	4	4	4	4	16	Итоговая контрольная работа
Обществознание и естествознание	Окружающий мир	2	2	2	2	8	Комплексная контрольная работа
Основы религиозных культур и светской этики	Основы религиозных культур и светской этики	–	–	–	1	1	Проект
Искусство	Музыка	1	1	1	1	4	Творческая работа / учет индивидуальных достижений.
	Изобразительное искусство	1	1	1	1	4	Творческая работа / учет индивидуальных достижений.
Технология	Технология	1	1	1	1	4	Творческая работа / учет индивидуальных достижений.
Физическая культура	Физическая культура	2	2	2	2	8	Зачет
Итого		20	22	22	23	87	
<i>Часть, формируемая участниками образовательных отношений</i>		<i>1</i>	<i>1</i>	<i>1</i>	<i>0</i>	<i>3</i>	

<i>Английский язык</i>	-	<i>1</i>	<i>1</i>	<i>0</i>	2	
<i>Математика</i>	<i>1</i>	-	-	-	1	
Учебные недели	33	34	34	34		
Всего часов	693	782	782	782	3039	
<b>Максимально допустимая недельная нагрузка</b>	<b>21</b>	<b>23</b>	<b>23</b>	<b>23</b>	<b>90</b>	

При использовании электронных средств обучения с демонстрацией обучающих фильмов, программ или иной информации, предусматривающих ее фиксацию в тетрадях обучающимися, продолжительность непрерывного использования экрана следующая:

- для обучающихся 1-4-х классов - 10 минут;
- для обучающихся 5-9-х классов - 15 минут.

При этом общая продолжительность использования электронных средств обучения на уроке:

*для интерактивной доски*

для детей до 10 лет - 20 минут,

старше 10 лет - 30 минут;

*компьютера*

для детей 1-2 классов - 20 минут, 3-4 классов - 25 минут,

5-9 классов - 30 минут,

10-11 классов - 35 минут.

Объем домашних заданий (по всем учебным предметам) предусматривает следующую затрату времени (в астрономических часах):

2 – 3 классы – не более 1,5ч; 4 – 5 классы – не более 2ч;

6 – 8 классы – не более 2,5ч; 9 – 11 классы – до 3,5ч.

Комплектование классов в 2023-2024 учебном году представлено следующим образом:

Начальное общее образование	
	Кол-во кл.-компл.
1 классы	5
2 классы	5
3 классы	4

4 классы	6
Итого	<b>20</b>

Основной формой организации учебного процесса является урок.

### **Организация обучения на дому.**

Организацию обучения на дому по состоянию здоровья определяют ст. 34 п. 2, ст. 41 п. 5 Федерального закона от 29.12.2012 № 273-ФЗ «Об образовании в Российской Федерации», Постановление Министерства общего и профессионального образования Ростовской области от 21.12.2017 № 7 «Об утверждении Порядка регламентации и оформления отношений государственной и муниципальной образовательной организации Ростовской области и родителей (законных представителей) обучающихся, нуждающихся в длительном лечении, а также детей – инвалидов в части организации обучения по основным общеобразовательным программам на дому или в медицинских организациях».

Основанием для организации обучения на дому являются заключение медицинской организации о необходимости обучения на дому и письменное заявление родителей (законных представителей) обучающегося на имя руководителя общеобразовательного учреждения с просьбой об организации обучения на дому на период, указанный в медицинском заключении.

Отношения между МБОУ «Гимназия № 36» и родителями (законными представителями) обучающихся индивидуально на дому и условия организации образовательного процесса оформляются договором, регламентируются уставом и локальными актами образовательной организации («Положение об организации обучения в МБОУ «Гимназия № 36» детей-инвалидов, которые по состоянию здоровья не могут посещать образовательное учреждение, и детей, нуждающихся в длительном лечении, на дому» и др.).

При организации обучения на дому классный руководитель включает обучающегося в списочный состав класса на начало учебного года, указывает общие сведения о нем в классном журнале, вносит в классный журнал четвертные и годовые отметки.

По окончании срока действия медицинского заключения администрация МБОУ «Гимназия № 36» совместно с родителями (законными представителями) обучающегося решает вопрос о дальнейшей форме обучения.

Основным принципом организации образовательного процесса для обучающихся, нуждающихся в длительном лечении, является обеспечение щадящего режима проведения занятий.

Организация обучения на дому по основным общеобразовательным программам, адаптированным основным общеобразовательным программам, специальным индивидуальным программам развития проводится по индивидуальному учебному плану, который является приложением к договору.

В соответствии со ст. 17 Федерального закона от 29.12.2012 № 273-ФЗ «Об образовании в Российской Федерации» с учетом потребностей, возможностей личности обучение нуждающихся в длительном лечении может осуществляться в очной, очно-заочной форме. Допускается сочетание различных форм получения образования и форм обучения.



Индивидуальный учебный план разрабатывается на основе примерного учебного плана МБОУ «Гимназия № 36» для организации обучения по основным образовательным программам начального общего, основного общего и среднего общего образования обучающихся, нуждающихся в длительном лечении, в том числе инвалидов, на дому или в медицинских организациях на 2022-2023 учебный год.

Индивидуальный учебный план разрабатывается в соответствии с санитарными правилами СП 2.4.3648-20 с учетом индивидуальных особенностей ребенка, медицинских рекомендаций, согласовывается с родителями (законными представителями) обучающегося на дому и утверждается приказом руководителя МБОУ «Гимназия № 36».

Недельная нагрузка (при пятидневной учебной неделе) определяется с учетом индивидуальных особенностей и психофизических возможностей обучающихся в объеме:

- в I классах – до 21 часа;
- во II – IV классах – до 23 часов;

Недельная нагрузка (при шестидневной учебной неделе) определяется с учетом индивидуальных особенностей и психофизических возможностей обучающихся в объеме:

- в V классах – до 32 часов;
- в VI классах – до 33 часов;
- в VII классах – до 35 часа;
- в VIII классах – до 36 часов;
- в IX классах – до 36 часов;
- в X – XI классах – до 37 часов.

Расписание занятий для обучения на дому составляется на основании недельной учебной нагрузки, согласовывается с родителями (законными представителями) и утверждается приказом руководителя МБОУ «Гимназия № 36».

Освоение образовательной программы, в том числе отдельной части или всего объема учебного предмета, курса, дисциплины (модуля) образовательной программы, сопровождается промежуточной аттестацией обучающихся, проводимой в порядке и формах, определенных учебным планом и установленных локальными актами МБОУ «Гимназия № 36».

### **3. Уровень начального общего образования.**

Введение федеральных государственных образовательных стандартов начального и основного общего образования создают новые управленческие механизмы конструирования учебного плана образовательного учреждения.

Цели общего образования в рамках федерального государственного образовательного стандарта представляются в виде системы ключевых задач, отражающих основные направления:

- личностное развитие – развитие индивидуальных нравственных, эмоциональных, эстетических и физических ценностных ориентаций и качеств, а также развитие интеллектуальных качеств личности, овладение методологией познания, стратегиями и способами учения, самообразования и саморегуляции;
- социальное развитие – воспитание гражданских, демократических и патриотических убеждений, освоение социальных практик, формирование способности и готовности принимать

ответственные решения, делать осознанный выбор, сотрудничать и свободно общаться на русском, родном и иностранных языках;

- общекультурное развитие – освоение основ наук, основ отечественной и мировой культуры. Основным концептом Закона «Об образовании», позволяющим интегрировать ведущие подходы к образовательным стандартам, служит основная образовательная программа. Именно она в своей структуре и содержании позволяет наиболее полно отразить все особенности комплексного подхода к формированию:

- личностных результатов;
- метапредметных результатов;
- предметных результатов.

Учебный план отражает возможности гимназии в достижении современных образовательных результатов и ресурсные ограничения в реализации приоритетных направлений повышения качества образовательных услуг: индивидуальная образовательная траектория, углубленное изучение отдельных предметов. Основная образовательная программа позволяет оптимизировать образовательный процесс за счет включения других компонентов (внеурочная деятельность, воспитательная деятельность, внеклассная работа, профориентационная работа, проектная и исследовательская деятельность), направленных на расширение образовательного пространства.

В ходе освоения образовательных программ начального общего образования у обучающихся формируются базовые основы знаний и надпредметные умения, составляющие учебную деятельность младшего школьника и являющиеся фундаментом самообразования на следующих ступенях обучения:

-система учебных и познавательных мотивов: умение принимать, сохранять, реализовывать учебные цели, умение планировать, контролировать и оценивать учебные действия и их результат;

-универсальные учебные действия (познавательные, регулятивные коммуникативные);

-познавательная мотивация, готовность и способность к сотрудничеству и совместной деятельности ученика с учителем и одноклассниками, основы нравственного поведения, здорового образа жизни.

Обязательная часть базисного учебного плана отражает содержание образования, которое обеспечивает решение важнейших целей современного начального образования:

-формирование гражданской идентичности обучающихся;

-приобщение обучающихся к общекультурным и национальным ценностям, информационным технологиям;

-готовность к продолжению образования на последующих ступенях основного общего образования;

-формирование здорового образа жизни, элементарных правил поведения в экстремальных ситуациях;

-личностное развитие обучающегося в соответствии с его индивидуальностью.

Содержание образования на этой ступени реализуется преимущественно за счет введения учебных курсов, обеспечивающих целостное восприятие мира. Организация учебного процесса осуществляется на основе системно-деятельностного подхода, а система оценки должна

обеспечивать индивидуальные достижения обучающихся.

В 2023-2024 учебном году в МБОУ «Гимназия № 36» реализуются федеральные государственные образовательные стандарты на уровне начального общего образования в 1-4 классах.

Основные задачи реализации содержания учебных предметов:

Филология (русский язык, литературное чтение, родной русский язык и литературное чтение на родном русском языке, английский язык) - формирование первоначальных представлений о единстве и многообразии языкового и культурного пространства России, о языке как основе национального самосознания. Развитие диалогической и монологической устной и письменной речи, коммуникативных умений, нравственных и эстетических чувств, способностей к творческой деятельности.

Математика - развитие математической речи, логического и алгоритмического мышления, воображения, обеспечение первоначальных представлений о компьютерной грамотности.

Окружающий мир - формирование уважительного отношения к семье, населенному пункту, региону, России, истории, культуре, природе нашей страны, ее современной жизни. Осознание ценности, целостности и многообразия окружающего мира, своего места в нем. Формирование модели безопасного поведения в условиях повседневной жизни и в различных опасных и чрезвычайных ситуациях. Формирование психологической культуры и компетенции для обеспечения эффективного и безопасного взаимодействия в социуме.

Основы религиозной культуры и светской этики - воспитание способности к духовному развитию, нравственному самосовершенствованию. Формирование первоначальных представлений о светской этике, об отечественных традиционных религиях, их роли в культуре, истории и современности России.

Музыка, изобразительное искусство - развитие способностей к художественно-образному, эмоционально-ценностному восприятию произведений изобразительного и музыкального искусства, выражению в творческих работах своего отношения к окружающему миру.

Технология - формирование опыта как основы обучения и познания, осуществление поисково-аналитической деятельности для практического решения прикладных задач с использованием знаний, полученных при изучении других учебных предметов, формирование первоначального опыта практической преобразовательной деятельности.

Физическая культура - укрепление здоровья, содействие гармоничному физическому, нравственному и социальному развитию, успешному обучению, формирование первоначальных умений саморегуляции средствами физической культуры. Формирование установки на сохранение и укрепление здоровья, навыков здорового и безопасного образа жизни.

Предметная область «Русский язык и литературное чтение» включает обязательные учебные предметы «Русский язык» и «Литературное чтение».

Как средство познания действительности русский язык обеспечивает развитие интеллектуальных и творческих способностей ребенка, развивает его абстрактное мышление, память и воображение, формирует навыки самостоятельной учебной деятельности, самообразования и самореализации личности.

На изучение учебного предмета **«Русский язык»** в 1-4 классах отводится 5 часов в неделю, **«Литературное чтение»** в 1 классах – 5 часов в неделю за счет усиления 1 часом из части, формируемой участниками образовательных отношений, во 2-4 классах – 4 часа в неделю.

Учебный предмет **«Английский язык»** изучается со 2 класса. В целях реализации гимназического компонента во 2-3 классах вводится 1 час из части, формируемой участниками образовательных отношений.

Учебный предмет **«Математика»** изучается с 1 по 4 класс. На изучение математики в каждом классе отводится 4 часа в неделю.

Учебный предмет **«Окружающий мир»** изучается с 1 по 4 класс по 2 часа в неделю. Учебный предмет является интегрированным. Развивающие модули и разделы социально-гуманитарной направленности, а также элементы основ безопасности жизнедеятельности этого предмета позволяют сформировать у обучающихся основы культуры безопасности, позволяющих развивать различные формы личной активности детей, их самостоятельности, творчества во всех видах детской деятельности, а также способности безопасно действовать в повседневной жизни (быту, на природе, на улице и т.д.), и в неординарных, опасных ситуациях, находить ответы на актуальные вопросы собственной безопасности.

В 4 классах вводится обязательный учебный курс **«Основы религиозной культуры и светской этики»** в объеме 1 часа. Выбор модуля курса «Основы православной культуры», «Основы исламской культуры», «Основы буддийской культуры», «Основы иудейской культуры», «Основы мировых религиозных культур», «Основы светской этики» делают родители (законные представители) обучающихся. Курс выстроен таким образом, чтобы сформировать общее ценностно-нравственное поле, чтобы, уважая религиозно-культурные традиции друг друга, дети видели единую нравственную основу разных религиозных традиций.

Учебные предметы **«Изобразительное искусство»** и **«Музыка»** изучаются с 1 по 4 класс по 1 часу в неделю.

Учебный предмет **«Технология»** изучается во всех классах начальной школы. В 1-4 классах отводится 1 час в неделю.

Обязательный учебный предмет **«Физическая культура»** изучается в 1-4-х классах в объеме 2 часа в неделю.

Кроме обязательной части и части, формируемой участниками образовательных отношений, основная образовательная программа предусматривает организацию внеурочной деятельности по направлениям развития личности (духовно-нравственное, социальное, общеинтеллектуальное, общекультурное, спортивно-оздоровительное) (Письмо Департамента общего образования Минобрнауки РФ от 12.05.2011 г. № 03-296 «Об организации внеурочной деятельности при введении федерального государственного образовательного стандарта общего образования»). Внеурочная деятельность осуществляется во второй половине дня, в учебный план не входит.

### **Промежуточная аттестация**

Освоение образовательной программы, в том числе отдельной части или всего объема учебного предмета, курса, дисциплины сопровождается промежуточной аттестацией обучающихся.

Текущий контроль успеваемости обучающихся проводится во всех классах на двух уровнях:

- на уровне учителя - осуществляется педагогическим работником, реализующим соответствующую часть образовательной программы, самостоятельно;
- на уровне администрации – административный контроль.

Текущий контроль на уровне администрации (административный контроль) проводится на последних двух неделях 1, 2, 3 учебных четвертей в форме рейтинговых и/или административных контрольных работ с учетом графика проведения оценочных процедур. Перечень предметов, вынесенных на административный контроль, и классов, в которых он будет проведен, определяется администрацией, обсуждается на методическом, педагогическом советах, график проведения утверждается приказом директора МБОУ «Гимназия № 36» до 01 сентября текущего года. Учитель включает в календарно-тематическое планирование рабочей программы административный контроль.

Промежуточная аттестация – это установление уровня освоения основной образовательной программы общего образования соответствующего уровня, в том числе отдельной части или всего объема учебного предмета, курса, дисциплины (модуля) образовательной программы за учебный год по результатам аттестационных работ.

Промежуточная аттестация обучающихся (годовая) осуществляется в целях:

- объективного установления фактического уровня освоения образовательной программы и достижения результатов освоения основной образовательной программы;
- соотнесения результатов освоения образовательной программы с требованиями федеральных государственных образовательных стандартов соответствующего уровня общего образования;
- оценки достижений конкретного обучающегося, позволяющей выявить пробелы в освоении им образовательной программы и учитывать индивидуальные потребности обучающегося в образовании;
- оценки динамики индивидуальных образовательных достижений.

Проведение текущего контроля и промежуточной аттестации в МБОУ «Гимназия № 36» регламентируется локальным актом «Положение о формах, периодичности и порядке текущего контроля успеваемости и промежуточной аттестации обучающихся муниципального бюджетного общеобразовательного учреждения города Ростова-на-Дону «Гимназия № 36».

Промежуточная аттестация проводится по итогам учебного года по каждому учебному предмету, курсу, дисциплине (модулю) и иным видам учебной деятельности, предусмотренным учебным планом на двух уровнях:

- на уровне учителя - осуществляется педагогическим работником, реализующим соответствующую часть образовательной программы, самостоятельно. В качестве оценки по промежуточной (годовой) аттестации засчитывается годовая оценка.
- на уровне администрации – административный контроль.

Промежуточная аттестация на уровне администрации (административный контроль) проводится в мае текущего года в период, указанный в Календарном учебном графике. Перечень предметов, вынесенных на Промежуточную аттестацию на уровне административного контроля, и формы ее проведения определяются решением педагогического совета. При этом количество предметов, выносимых на Промежуточную аттестацию на уровне административного контроля, не должно быть более четырех.

Промежуточная аттестация обучающихся может проводиться в следующих формах:

- комплексная контрольная работа;
- итоговая контрольная работа;
- письменный, устный экзамен по билетам;
- тестирование;
- защита индивидуального/группового проекта;
- иные формы, определяемые образовательными программами МБОУ «Гимназия № 36» и (или) индивидуальными учебными планами.

Промежуточная аттестация осуществляется по расписанию, утвержденному директором лицея, которое доводится до сведения учителей, обучающихся, родителей (законных представителей) не позднее 15 апреля текущего года.

Промежуточную аттестацию имеют право пройти обучающиеся в форме семейного образования, в том числе экстерны (часть 3, статья 63 №273-ФЗ «Об образовании в Российской Федерации»). Порядок организации и прохождения промежуточной аттестации для обучающихся в форме семейного образования определяется Положением о семейном образовании и самообразовании в МБОУ «Гимназия № 36».

#### 4.

### Заключение

Основой деятельности педагогического коллектива МБОУ «Гимназия № 36» в соответствии с основной образовательной программой является сочетание фундаментальной базовой подготовки с расширением и углублением образования по профильным предметам, которому соответствует методическое и информационное обеспечение учебно-воспитательного процесса. Учебно-методические комплексы, обеспечивающие реализацию учебного плана, отражают преемственность содержания начального, основного и среднего общего образования и входят в федеральные перечни учебников утвержденные приказом Министерства просвещения РФ от 20 мая 2020 г. № 254 "Об утверждении федерального перечня учебников, допущенных к использованию при реализации имеющих государственную аккредитацию образовательных программ начального общего, основного общего, среднего общего образования организациями, осуществляющими образовательную деятельность" (в ред. приказа Минпросвещения от 23.12.2020 № 766) и приказом Минпросвещения № 345 от 28 декабря 2018 «Об утверждении федерального перечня учебников, рекомендуемых к использованию при реализации имеющих государственную аккредитацию образовательных программ начального общего, основного общего, среднего общего образования».

Учебный план МБОУ «Гимназия № 36» на 2022-2023 учебный год разработан с учетом текущих условий профильной подготовки обучающихся, программно-методического и материально-технического обеспечения образовательной деятельности.

**УЧЕБНЫЙ ПЛАН МБОУ «Гимназия № 36»  
на уровне начального общего образования в рамках обновленного ФГОС НОО  
1 классы**

**на 2022-2023 учебный год (5-дневная учебная неделя)**

Предметные области	Учебные предметы	I		
		Обязательная часть	Часть, формируемая участниками образовательных отношений	Всего
Русский язык и литературное чтение	Русский язык	5		5
	Литературное чтение	4	1	5
Родной язык и литературное чтение на родном языке	Родной язык	-		1
	Литературное чтение на родном языке	-		
Иностранный язык	Английский язык	-		
Математика и информатика	Математика	4		4
Обществознание и естествознание	Окружающий мир	2		2
Основы религиозных культур и светской этики	Основы религиозных культур и светской этики	-		
Искусство	Музыка	1		1
	Изобразительное искусство	1		1
Технология	Технология	1		1
Физическая культура	Физическая культура	2		2
<b>Итого</b>		<b>20</b>	<b>1</b>	<b>21</b>

**2. План внеурочной деятельности**

План внеурочной деятельности образовательного учреждения определяет состав и структуру направлений, форм организации, объем внеурочной деятельности для обучающихся на ступени начального общего образования (до 1400 часов за четыре года обучения), на ступени основного общего образования (до 1750 часов за пять лет обучения), с учетом интересов обучающихся и возможностей гимназии.

В качестве организационного механизма реализации внеурочной деятельности в МБОУ «Гимназия №36» используется план внеурочной деятельности - нормативный документ, который обеспечивает введение в действие и реализацию требований Федерального государственного образовательного стандарта начального, основного общего образования, определяет общий и максимальный объем нагрузки обучающихся в рамках внеурочной деятельности, состав и структуру направлений и форм внеурочной деятельности по классам (годам обучения). В своей деятельности МБОУ «Гимназия №36» ориентируется, прежде всего, на стратегические цели развития образования в Российской Федерации, на реализацию приоритетного национального проекта «Образование», Национальной образовательной инициативы «Наша новая школа», направленной на модернизацию и развитие системы общего образования страны. План внеурочной деятельности составлен в соответствии с требованиями нормативных документов:

- 1.** Федеральный закон «Об образовании в Российской Федерации» от 29.12.2012 г. № 273 –ФЗ;
- 2.** Федеральный государственный образовательный стандарт начального общего образования;
- 3.** Концепция модернизации дополнительного образования детей Российской Федерации;
- 4.** Приказ Министерства образования и науки Российской Федерации от 06.10.2009 № 373 «Об утверждении и введении в действие федерального государственного образовательного стандарта начального общего образования (в ред. Приказов Минобрнауки России от 26.11.2010 N 1241, от 22.09.2011 N 2357, от 18.12.2012 N 1060, от 29.12.2014 № 1643, от 18.05.2015 № 507);
- 5.** Постановление Главного государственного санитарного врача Российской Федерации от 29 декабря 2010 г. № 189 «Об утверждении СанПин 2.4.2.2821-10 "Санитарно-эпидемиологические требования к условиям и организации обучения в общеобразовательных учреждениях"» (зарегистрирован в Минюсте России 3 марта 2011 г.);
- 6.** Федеральные требования к образовательным учреждениям в части охраны здоровья обучающихся, воспитанников (утверждены Приказом Минобрнауки России от 28 декабря 2010 г. N 2106, зарегистрированы в Минюсте России 2 февраля 2011 г., регистрационный номер 19676);
- 7.** Письмо Министерства образования и науки Российской Федерации Департамента общего образования от 12.05.2011г. №03-296 «Об организации внеурочной деятельности при введении ФГОС ОО»;
- 8.** Методические рекомендации по развитию дополнительного образования детей в ОУ;
- 9.** Устав МБОУ «Гимназия №36».



## **2. Целевая направленность, стратегические и тактические цели внеурочной деятельности**

План подготовлен с учетом требований Федерального государственного образовательного стандарта начального общего образования, санитарно-эпидемиологических правил и нормативов СанПин 2.4.2.2821-10, обеспечивает широту развития личности обучающихся, учитывает социокультурные потребности, регулирует недопустимость перегрузки обучающихся.

План составлен с целью дальнейшего совершенствования образовательного процесса, повышения результативности обучения детей, обеспечения вариативности образовательного процесса, сохранения единого образовательного пространства, а также выполнения гигиенических требований к условиям обучения школьников и сохранения их здоровья. Внеурочная деятельность МБОУ «Гимназия №36» направлена на достижение следующих результатов:

- 10.** приобретение обучающимися социального опыта;
- 11.** формирование положительного отношения к базовым общественным ценностям;
- 12.** приобретение обучающимися опыта самостоятельного общественного действия.

Модель организации внеурочной деятельности МБОУ «Гимназия №36» - **оптимизационная**. Координирующую роль выполняет классный руководитель. Преимущества оптимизационной модели состоят в минимизации финансовых расходов на внеурочную деятельность, создании единого образовательного и методического пространства в ОУ, содержательном и организационном единстве всех его структурных подразделений. Механизм конструирования оптимизационной модели:

- администрация МБОУ «Гимназия №36» проводит анализ ресурсного обеспечения (материально-технической базы, кадрового обеспечения, финансово-экономического обеспечения) и определяет возможности для организации внеурочной деятельности.
- классный руководитель проводит анкетирование среди родителей (законных представителей) с целью:
  - получения информации о направлениях и еженедельной временной нагрузке обучающихся в объединениях/центрах/учреждениях дополнительного образования, учреждениях культуры и спорта (в том числе негосударственных);
  - знакомства родителей (законных представителей) с возможностями образовательного учреждения по организации внеурочной деятельности обучающихся;
  - получения информации о выборе родителями (законными представителями) предпочтительных направлений и форм внеурочной деятельности детей.

Полученная информация является основанием для выстраивания индивидуального маршрута ребенка во внеурочной деятельности, комплектования групп (кружков, секций, факультативов и др.), утверждения плана и составления расписания внеурочной деятельности обучающихся с учетом возможностей образовательного учреждения.

Эффективное конструирование оптимизационной модели внеурочной деятельности опирается на следующие принципы:

- 1.** Принцип учета потребностей обучающихся и их родителей. Для этого необходимо выявление запросов родителей и обучающихся, соотнесение запроса с кадровым и материально-

техническим ресурсом учреждения, особенностями основной образовательной программы учреждения.

**2.** Принцип гуманистической направленности. При организации внеурочной деятельности в максимальной степени учитываются интересы и потребности детей, поддерживаются процессы становления и проявления индивидуальности и субъектности школьников, создаются условия для формирования умений и навыков самопознания обучающихся, самоопределения, самореализации, самоутверждения.

**3.** Принцип разнообразия направлений внеурочной деятельности, предполагающий реализацию максимального количества направлений и видов внеурочной деятельности, предоставляющих для детей реальные возможности свободного выбора, осуществления проб своих сил и способностей в различных видах деятельности, поиска собственной ниши для удовлетворения потребностей, желаний, интересов,

**4.** Принцип оптимального использования учебного и каникулярного периодов учебного года при организации внеурочной деятельности. Информация о времени проведения тех или иных занятий должна содержаться в рабочей программе кружка, факультатива.

**5.** Принцип учета возможностей учебно-методического комплекта, используемого в образовательном процессе.

**6.** Принцип успешности и социальной значимости. Усилия организаторов внеурочной деятельности направляются на формирование у детей потребности в достижении успеха. Важно, чтобы достигаемые ребенком результаты были не только лично значимыми, но и ценными для социального окружения образовательного учреждения.

Специфика внеурочной деятельности заключается в том, что в условиях общеобразовательного учреждения ребёнок получает возможность подключиться к занятиям по интересам, познать новый способ существования - безоценочный, при этом обеспечивающий достижение успеха благодаря его способностям независимо от успеваемости по обязательным учебным дисциплинам.

Внеурочная деятельность опирается на содержание основного образования, интегрирует с ним, что позволяет сблизить процессы воспитания, обучения и развития, решая тем самым одну из наиболее сложных проблем современной педагогики. В процессе совместной творческой деятельности учителя и обучающегося происходит становление личности ребенка.

**Цель** внеурочной деятельности - создание условий для реализации детьми своих потребностей, интересов, способностей в тех областях познавательной, социальной, культурной жизнедеятельности, которые не могут быть реализованы в процессе учебных занятий и в рамках основных образовательных дисциплин.

**Задачи** внеурочной деятельности:

1. Расширение общекультурного кругозора;
2. Формирование позитивного восприятия ценностей общего образования и более успешного освоения его содержания;
3. Включение в лично значимые творческие виды деятельности;
4. Формирование нравственных, духовных, эстетических ценностей;
5. Участие в общественно значимых делах;

6. Помощь в определении способностей к тем или иным видам деятельности (художественной, спортивной, технической и др.) и содействие в их реализации в творческих объединениях дополнительного образования;

7. Создание пространства для межличностного общения.

Содержание занятий, предусмотренных в рамках внеурочной деятельности, формируется с учётом пожеланий обучающихся и их родителей (законных представителей) и реализуется посредством различных форм организации, таких, как экскурсии, кружки, секции, круглые столы, конференции, диспуты, школьные научные общества, олимпиады, конкурсы, соревнования, поисковые и научные исследования, общественно полезные практики, социальное проектирование и т.д.

Внеурочная деятельность может быть организована по видам: игровая, познавательная, досугово-развлекательная деятельность (досуговое общение), проблемно-ценностное общение; художественное творчество, социальное творчество (социальная преобразующая добровольческая деятельность); техническое творчество, трудовая (производственная) деятельность, спортивно-оздоровительная деятельность; туристско-краеведческая деятельность.

МБОУ «Гимназия №36» организует свою деятельность по следующим направлениям развития личности:

- общеинтеллектуальное;
- духовно-нравственное;
- общекультурное;
- спортивно-оздоровительное

Виды и направления внеурочной деятельности школьников тесно связаны между собой.

#### **Спортивно-оздоровительное направление.**

Целесообразность данного направления заключается в формировании знаний, установок, личностных ориентиров и норм поведения, обеспечивающих сохранение и укрепление физического, психологического и социального здоровья обучающихся на ступени начального, основного и среднего (полного) общего образования как одной из ценностных составляющих, способствующих познавательному и эмоциональному развитию ребенка, достижению планируемых результатов освоения образовательных программ гимназии.

#### **Основные задачи:**

- формирование культуры здорового и безопасного образа жизни;
- использование оптимальных двигательных режимов для детей с учетом их возрастных, психологических и иных особенностей;

развитие потребности в занятиях физической культурой и спортом.

Данное направление реализуется через следующие формы:

- Курсы внеурочной деятельности.
  - Организация походов, экскурсий, «Дней здоровья», подвижных игр, «Весёлых стартов», внутришкольных спортивных соревнований.
  - Проведение бесед по охране здоровья.
  - Применение на уроках игровых моментов, физкультминуток.
  - Участие в районных и городских спортивных соревнованиях.
- «Разговор о правильном питании», «Здоровый образ жизни».

## **Духовно-нравственное и социальное направления.**

**Цель направлений** - обеспечение духовно-нравственного развития обучающихся в единстве урочной, внеурочной и внешкольной деятельности, в совместной педагогической работе образовательного учреждения, семьи и других институтов общества; активизация внутренних резервов обучающихся, способствующих успешному освоению нового социального опыта, в формировании социальных, коммуникативных компетенций, необходимых для эффективного взаимодействия в социуме.

В основу работы по данным направлениям положены ключевые воспитательные задачи, базовые национальные ценности российского общества.

### **Основными задачами являются:**

- ✓ формирование общечеловеческих ценностей в контексте формирования у обучающихся гражданской идентичности;
- ✓ воспитание нравственного, ответственного, инициативного и компетентного гражданина России;
- ✓ приобщение обучающихся к культурным ценностям своей этнической или социокультурной группы;
- ✓ сохранение базовых национальных ценностей российского общества;
- ✓ последовательное расширение и укрепление ценностно-смысловой сферы личности;
- ✓ формирование психологической культуры и коммуникативной компетенции для обеспечения эффективного и безопасного взаимодействия в социуме;
- ✓ формирование способности обучающегося сознательно выстраивать и оценивать отношения в социуме;
- становление гуманистических и демократических ценностных ориентаций;
- формирование основы культуры межэтнического общения. Формы реализации направлений:
  - Курсы внеурочной деятельности .
  - Встречи с ветеранами ВОВ и труда, «Уроки мужества».
  - Оформление газет о боевой и трудовой славе россиян, ростовчан.
  - Встречи с участниками «горячих точек».
  - Тематические классные часы.
  - Оказание помощи ветеранам ВОВ и труда.
  - Конкурсы рисунков.
  - Смотры патриотической песни.
  - Написание летописи родного края.
  - Разведение комнатных цветов.
  - Акция «Спаси дерево», «Помоги птицам».
  - Ролевые игры, социальные проекты.

### **Обще интеллектуальное направление.**

Данное направление призвано обеспечить достижения планируемых результатов освоения основных образовательных программ. Основными задачами являются:

- ✓ формирование навыков научно-интеллектуального труда;

- ✓ развитие культуры логического и алгоритмического мышления, воображения;
- ✓ формирование опыта практической преобразовательной деятельности;
- ✓ овладение навыками универсальных учебных действий. Формы реализации данного направления:
- Предметные недели;
- Библиотечные уроки;
- Конкурсы, экскурсии, олимпиады, конференции, деловые и ролевые игры и др.
- Участие в научно-исследовательских конференциях на уровне гимназии, города, области.
- Разработка проектов к урокам.

#### **Общекультурное направление.**

Воспитание способности к духовному развитию, нравственному самосовершенствованию, формированию ценностных ориентаций, развитие общей культуры, знакомство с общечеловеческими ценностями мировой культуры, духовными ценностями отечественной культуры, нравственно-этическими ценностями многонационального народа России и народов других стран - цель общекультурного направления. Основными задачами являются:

- ✓ формирование ценностных ориентаций общечеловеческого содержания;
- ✓ становление активной жизненной позиции;
- ✓ воспитание основ эстетической культуры.

Формы реализации данного направления:

- Курс внеурочной деятельности.
- Организация экскурсий, Дней театра и музея, выставок детских рисунков, поделок и творческих работ обучающихся;
- Проведение тематических классных часов по эстетике внешнего вида ученика, культуре поведения и речи;
- Участие в концертах, конкурсах, выставках детского творчества эстетического цикла на уровне гимназии, района, города, области.

План внеурочной деятельности предусматривает распределение обучающихся по возрасту, в зависимости от направления развития личности и реализуемых программ внеурочной деятельности, реализует индивидуальный подход в процессе внеурочной деятельности, позволяя обучающимся раскрыть свои творческие способности и интересы.

Таким образом, план внеурочной деятельности создаёт условия для повышения качества образования, обеспечивает развитие личности обучающихся, способствует самоопределению обучающихся в выборе дальнейшего профиля обучения с учетом возможностей педагогического коллектива.

### **План внеурочной деятельности**

#### **1 классы**

Направления	Классы					Итого
	1а	1б	1в	1г		
Курсы						

<b>Общеинтеллектуальное</b>	Читалочка	5				5
	Шахматы	1	1	1	1	4
	Учусь создавать проект				1	1
<b>Общекультурное</b>	Моя малая родина	1				1
	Хореография: ритмика и основы современного эстрадного танца		2	1	1	4
	Школа культурных ребят				1	1
	Исследовательская деятельность	1				1
	Музыка и мы		1			1
<b>Духовно-нравственное</b>	Азбука нравственности			1		1
<b>Спортивно-оздоровительное</b>	От занятий спортом – к спортивным рекордам		1			1
	Первые шаги к здоровью		1			1
<b>Социальное</b>	Дорогою добра			1	1	2
	Школа общения	1				1
<b>ИТОГО:</b>		<b>9</b>	<b>6</b>	<b>4</b>	<b>5</b>	<b>24</b>

### 3. КАЛЕНДАРНЫЙ УЧЕБНЫЙ ГРАФИК

Календарный учебный график является приложением к Учебному плану МБОУ «Гимназия № 36»

	Сентябрь					Октябрь						Ноябрь					
Пн.		5	12	19	26		3	10	17	24	31		7	14	21	28	
Вт.		6	13	20	27		4	11	18	25	1	8	15	22	29		
Ср.		7	14	21	28		5	12	19	26	2	9	16	23	30		
Чт.	1	8	15	22	29		6	13	20	27	3	10	17	24			
Пт.	2	9	16	23	30		7	14	21	28	4	11	18	25			
Сб.	3	10	17	24	1	8	15	22	29	5	12	19	26				
Вс.	4	11	18	25	2	9	16	23	30	6	13	20	27				

	Декабрь					Январь					Февраль					
Пн.		5	12	19	26		2	9	16	23	30		6	13	20	27
Вт.		6	13	20	27		3	10	17	24	31		7	14	21	28
Ср.		7	14	21	28		4	11	18	25	1	8	15	22		

Чт.	1	8	15	22	29		5	12	19	26		2	9	16	23		
Пт.	2	9	16	23	30		6	13	20	27		3	10	17	24		
Сб.	3	10	17	24	31		7	14	21	28		4	11	18	25		
Вс.	4	11	18	25			1	8	15	22	29	5	12	19	26		

Март						Апрель						Май					
Пн.		6	13	20	27		3	10	17	24		1	8	15	22	29	
Вт.		7	14	21	28		4	11	18	25		2	9	16	23	30	
Ср.	1	8	15	22	29		5	12	19	26		3	10	17	24	31	
Чт.	2	9	16	23	30		6	13	20	27		4	11	18	25		
Пт.	3	10	17	24	31		7	14	21	28		5	12	19	26		
Сб.	4	11	18	25			1	8	15	22	29	6	13	20	27		
Вс.	5	12	19	26			2	9	16	23	30	7	14	21	28		

**Начало 2022-2023 учебного года: 1 сентября 2022 г.**

**Последний день 2022-2023 учебного года: для обучающихся 2-4х классов – 25 мая 2023г.**

**Режим работы:** 1-4 классы – пятидневная учебная неделя.

**Продолжительность учебного года** для 1-х классов- 33 недели; для 2-4 классов - 34 недели.

**Сроки каникул в течение учебного года:**

осенние каникулы – 7 календарных дней, с 31 октября 2022 г. по 06 ноября 2022 г.;  
зимние каникулы – 11 календарных дней, с 29 декабря 2022 г. по 08 января 2023 г.; до-  
полнительные каникулы для обучающихся 1-х классов – 7 календарных дней, с 06 февраля  
2023 г. по 12 февраля 2023 г.; весенние каникулы – 12 календарных дней, с 22 марта 2023 г. по  
02 апреля 2023 г.

**Промежуточная аттестация:** с 11 мая 2023 г. по 23 мая 2023 г.

### **Организация учебного процесса**

Учебный план представляет недельный вариант распределения учебных часов начального общего, основного общего и среднего общего образования с учетом целей и задач Программы развития МБОУ «Гимназия № 36».

В соответствии санитарными правилами СП 2.4.3648-20 «Санитарно – эпидемиологические требования к организациям воспитания и обучения, отдыха и оздоровления детей и молодежи» учебные занятия 5-х классах проводятся в 1 смену.

Режим работы в 2022 – 2023 учебном году для 2-4-х классов определен по пятидневной учебной неделе.

Продолжительность учебного года для обучающихся 2 классов составляет 34 учебные недели.

Образовательная недельная нагрузка распределяется равномерно в течение учебной недели, при этом объем максимально допустимой нагрузки в течение дня составляет:

При организации образовательной деятельности предусматривается введение

физкультминутки во время занятий, гимнастики для глаз, обеспечивается контроль за осанкой, в том числе, во время письма, рисования и использования электронных средств обучения.

При использовании электронных средств обучения с демонстрацией обучающих фильмов, программ или иной информации, предусматривающих ее фиксацию в тетрадях обучающимися, продолжительность непрерывного использования экрана следующая:

- для обучающихся 5-х классов - 15 минут.

При этом общая продолжительность использования электронных средств обучения на уроке:

для интерактивной доски

2-4-х классов - 10 минут,

Объем домашних заданий (по всем учебным предметам) предусматривает следующую затрату времени (в астрономических часах):

2-4 классы – не более 1,5 ч;

Занятия во всех классах проводятся в одну смену.

Основной формой организации учебного процесса является урок. Учебный год делится на четверти.

### **3.1. Система условий реализации основной образовательной программы**

Материально-техническая база МБОУ «Гимназия № 36» приведена в соответствие с задачами по обеспечению реализации основной образовательной программы образовательного учреждения и созданию соответствующей образовательной и социальной среды.

Начальные классы гимназии работают в режиме 5-ти дневной рабочей недели. Начало занятий в 9 часов. Расписание уроков соответствует требованиям СанПиН.

Критериальными источниками оценки учебно-материального обеспечения образовательного процесса являются требования Стандарта, требования и условия Положения о лицензировании образовательной деятельности, утверждённого постановлением Правительства Российской Федерации от 16 марта 2011 г. № 174, а также соответствующие приказы и методические рекомендации, в том числе:

- постановление Федеральной службы по надзору в сфере защиты прав потребителей и благополучия человека от 29 декабря 2010 г. № 189, СанПиН 2.4.2.2821-10 «Санитарно-эпидемиологические требования к условиям и организации обучения в общеобразовательных учреждениях»;

- приказ Минобрнауки России от 4 октября 2010 г. № 986 «Об утверждении федеральных требований к образовательным учреждениям в части минимальной оснащённости учебного процесса и оборудования учебных помещений»;

- приказ Минобрнауки России от 23 июня 2010 г. № 697 «Об утверждении федеральных требований к образовательным учреждениям в части охраны здоровья обучающихся, воспитанников»;

- перечни рекомендуемой учебной литературы и цифровых образовательных ресурсов;

- аналогичные перечни, утверждённые региональными нормативными актами и



локальными актами образовательного учреждения, разработанные с учётом особенностей реализации основной образовательной программы в образовательном учреждении.

Соблюдение санитарно-эпидемиологических требований образовательной деятельности подтверждается, требований социально-бытовым условиям подтверждается ежегодным мониторингом готовности образовательных учреждений к новому учебному году.

В МБОУ «Гимназия № 36» создана система безопасности обучающихся и учителей, полностью соответствующая современным требованиям. При этом использована законодательная база для обеспечения безопасности образовательных учреждений (Гражданский кодекс РФ, Трудовой кодекс РФ, Уголовный кодекс РФ, Федеральный закон «О пожарной безопасности» и др.). Установлена пожарно-охранная сигнализация и молниезащита, система внутреннего и наружного видеонаблюдения. Ведется систематическая работа по привитию навыков безопасного поведения и соблюдению мер личной безопасности. Ведется работа по профилактике детского дорожно-транспортного травматизма.

Соблюдение требований пожарной безопасности подтверждается актами обследования.

В соответствии с требованиями Стандарта для обеспечения всех предметных областей и внеурочной деятельности образовательное учреждение, реализующее основную образовательную программу начального общего образования, обеспечено мебелью, офисным освещением, хозяйственным инвентарём и оборудовано:

- учебными кабинетами с рабочими местами обучающихся и педагогических работников;
- помещениями для занятий естественно-научной деятельностью, моделированием, техническим творчеством, иностранными языками;
- помещением книгохранилища, обеспечивающим сохранность книжного фонда;
- актовым залом;
- спортивными сооружениями, оснащёнными игровым, спортивным оборудованием и инвентарём;
- помещениями для питания обучающихся, а также для хранения и приготовления пищи, обеспечивающими возможность организации качественного горячего питания, в том числе горячих завтраков;
- медицинским кабинетом;
- административными и иными помещениями, оснащёнными необходимым оборудованием;
- гардеробами, санузлами, местами личной гигиены.

Образовательное учреждение располагает комплектом средств обучения, поддерживаемых инструктивно - методическими материалами, обеспечивающими реализацию основных образовательных программ в соответствии с требованиями Стандарта.

Состав комплекта средств обучения объединяет как современные (инновационные) средства обучения на базе цифровых технологий, так и традиционные — средства наглядности (печатные материалы, натуральные объекты, модели), а также лабораторное оборудование, приборы и инструменты для проведения натуральных экспериментов и исследований, расходные материалы и канцелярские принадлежности.

#### **4. Календарный план воспитательной работы**

**Календарный план воспитательной работы НОО**  
**МБОУ "Гимназия №2"**  
*на 2022-2023 учебный год*

<b>2022 год</b> – Год народного искусства и нематериального культурного наследия России; <b>2022 год</b> – 350 лет со дня рождения Петра I; <b>2023 год</b> – Год педагога наставника.				
№	Дела, события, мероприятия	Класс	Сроки	Ответствен- ные
<b>1. Урочная деятельность</b> <i>(согласно индивидуальным планам работы учителей-предметников)</i>				
1	Планирование воспитательного компонента урока	1-4	в течение года	учителя-предметники
2	Руководство исследовательской и проектной деятельностью учащихся	1-4	в течение года	классные руководители, учителя-предметники
<b>2. Внеурочная деятельность</b>				
1	"Разговор о важном"	1-4	Каждый понедельник	Заместитель директора по ВР, классные руководители,
2	Реализация курса внеурочной деятельности "Читательская грамотность"	1-2	По расписанию	Мищенко Г.В., Рабок И.Я., Горбунова О.А., Гудкова Н.В.
3	Реализация курса внеурочной деятельности "Познавая малую Родину"	3-4	По расписанию	Классные руководители 3-4 классов
4	Реализация курса внеурочной деятельности "Азбука нравственности"	1-4	По расписанию	Рабок И.Я., Мищенко Г.В., Аксюк Е.В., Громак Э.Н.
5	Реализация курса внеурочной деятельности "От занятий спортом – к спортивным рекордам"	1-2	По расписанию	Кабанов М.А.

6	Реализация курса внеурочной деятельности "Школа общения"	1-4	По расписанию	Барина В.Н., Мищенко Г.В., Горбунова О.А., Зиновьева А.И., Громак Э.Н., Резникова Т.В.
7	Реализация курса внеурочной деятельности "Занимательный английский"	2-4	По расписанию	Моисеенко Л.А., Попова О.А., Гудкова Ю.А., Агафонова Е.В., Ведякова Р.В.
8	Реализация курса внеурочной деятельности "Художественное творчество и его связь с окружающим миром"	2	По расписанию	Пичиневская А.А.
9	Реализация курса внеурочной деятельности "Орлята России"	2-4	По расписанию	Гудкова Н.В., Кожакина А.А., Зиновьева А.И.
10	«ЮИД»	3	По расписанию	Литовкина Е.Я.
11	Реализация курса внеурочной деятельности "Хореография"	2-4	По расписанию	Литовкина Е.Я.
12	Реализация курса внеурочной деятельности "Музыка и мы"	2	По расписанию	Игнатова И.Н.
13	Реализация курса внеурочной деятельности "Моя малая Родина"	2	По расписанию	Гудкова Н.В.
14	Реализация курса внеурочной деятельности "Я расту"	1-4	По расписанию	Резникова Т.В., Минюк Л.А., Швагер В.В., Мирошников О.Н., Минюк Л.А., Зиновьева А.И.
15	Реализация курса внеурочной деятельности "Подвижные игры"	2-4	По расписанию	Гудкова Н.В., Мирошников О.Н., Горбикова Ю.Ю.

16	Реализация курса внеурочной деятельности "Занимательный русский язык"		По расписанию	Классные руководители 3-4 классов
17	«Организационная линейка «Понедельник»	1-4	по расписанию	Заместитель директора по ВР
18	Студия танца «Сияние»	1-4	по расписанию	Романова Ю.А.
19	Студия вокала «Сияние»	1-4	по расписанию	Ахромеева Д.В.
<b>3. Классное руководство</b> <i>(согласно индивидуальным планам работы классных руководителей)</i>				
1	Знакомство с классами	1-4	сентябрь	классные руководители
2	Составление социальных паспортов	1-4	сентябрь	классные руководители
3	Общешкольный классный час «Разговор о главном»	1-4	каждый учебный понедельник 1 урок	классные руководители
4	Работа с государственными символами России	1-4	в течение года	классные руководители
5	Инструктажи по безопасности жизнедеятельности	1-4	сентябрь	классные руководители
6	Родительское собрание обучающихся	1-4	сентябрь	классные руководители
7	Организация участия класса в общешкольных ключевых делах	1-4	в течение года	классные руководители
8	Индивидуальная работа с обучающимися	1-4	в течение года	классные руководители
9	Работа с учителями -предметниками, работающими в классах	1-4	в течение года	классные руководители
10	Работа с родителями или законными представителями	1-4	в течение года	классные руководители
11	Родительские собрания	1-4	1 раз в четверть	классные руководители

12	Организация участия в детских объединениях (РДШ, Орлята России).	1-9	в течение года	классные руководители
<b>4. Основные школьные дела</b>				
<b>Акции и церемонии</b>				
1	Церемония поднятия государственного флага под государственный гимн	1-4	каждый учебный понедельник	Заместитель директора по ВР, классные руководители
2	Акция «Новогодние окна», «Рождественский перезвон»	1-4	декабрь	классные руководители
3	Акция "Окна Победы"	1-4	май	классные руководители
4	«Принятие в пионеры»	1-4	апрель	классные руководители
<b>Праздники</b>				
1	День знаний	1-4	1 сентября	классные руководители
2	День учителя	1-4	5 октября	классные руководители
3	Международный день пожилых людей	1-4	1 октября	классные руководители
4	День отца в России	1-4	16 октября	классные руководители
5	День матери в России	1-4	27 ноября	классные руководители
6	Новогодняя елка	1-4	декабрь	классные руководители
7	День Защитника Отечества	1-4	22 февраля	классные руководители
8	Масленица	1-4	февраль-март	классные руководители
9	Международный женский день	1-4	8 марта	классные руководители
10	День Победы	1-4	9 мая	классные руководители
11	Последний звонок	1-4	май	классные руководители
<b>Классные часы к памятным датам</b>				

1	День солидарности в борьбе с терроризмом	1-4	3 сентября	классные руководители
2	День окончания Второй мировой войны	1-4	3 сентября	классные руководители
3	210 лет со дня Бородинского сражения	1-4	7 сентября	классные руководители
4	Международный день распространения грамотности	1-4	8 сентября	классные руководители
5	165 лет со дня рождения русского учёного, писателя Константина Эдуардовича Циолковского (1857-1935)	1-4	8 сентября	классные руководители
6	Международный день музыки	1-4	1 октября	классные руководители
7	Международный день школьных библиотек	1-4	25 октября	классные руководители
8	День народного единства	1-4	4 ноября	классные руководители
9	День памяти погибших при исполнении служебных обязанностей сотрудников органов внутренних дел России	1-4	8 ноября	классные руководители
10	День Государственного герба Российской Федерации	1-4	8 ноября	классные руководители
11	День неизвестного солдата	1-4	3 декабря	классные руководители
12	Международный день инвалидов	1-4	3 декабря	классные руководители
13	День добровольца (волонтера) в России	1-4	5 декабря	классные руководители
14	Международный день художника	1-4	8 декабря	классные руководители
15	День героев Отечества	1-4	9 декабря	классные руководители
15	День Конституции Российской Федерации	1-4	12 декабря	классные руководители
16	День российского студенчества	1-4	25 января	классные руководители
17	День полного освобождения Ленинграда от фашистской блокады	1-4	27 января	классные руководители
18	80 лет со дня победы Вооруженных сил СССР над армией гитлеровской Германии в 1943 году в Сталинградской битве	1-4	2 февраля	классные руководители

19	День российской науки	1-4	8 февраля	классные руководители
20	День памяти о россиянах, исполнявших служебный долг за пределами Отечества	1-4	15 февраля	классные руководители
21	Международный день родного языка	1-4	21 февраля	классные руководители
22	200 лет со дня рождения Константина Дмитриевича Ушинского	1-4	3 марта	классные руководители
23	День воссоединения Крыма с Россией	1-4	18 марта	классные руководители
24	Всемирный день театра	1-4	27 марта	классные руководители
25	День космонавтики, 65 лет со дня запуска СССР первого искусственного спутника Земли	1-4	12 апреля	классные руководители
26	Всемирный день Земли	1-4	22 апреля	классные руководители
27	День детских общественных организаций России	1-4	19 мая	классные руководители
28	День славянской письменности и культуры	1-4	24 мая	классные руководители
<b>Тематические недели, декады, месячники</b>				
1	Неделя безопасности	1-4	сентябрь, март	классные руководители
2	Неделя безопасного поведения в сети Интернет	1-4	сентябрь, март	классные руководители
3	Месячник пожарной безопасности	1-4	октябрь	классные руководители
4	Международные дни наблюдения птиц	1-4	октябрь	классные руководители
5	Дни правовых знаний	1-4	ноябрь	классные руководители
6	Экологический месячник	1-4	сентябрь	классные руководители
<b>Конкурсы</b>				
1	Конкурс открыток своими руками к Дню учителя	1-4	октябрь	классные руководители
2	Конкурс новогодних игрушек своими руками	1-4	декабрь	классные руководители
3	Конкурс на лучшее оформление кабинетов к Новому году.	1-4	декабрь	классные руководители

<i>Детские общественные объединения</i>				
<i>ДОО "Дружба"</i>				
1	Конкурс рисунков «Мы за мир!»	1-4	сентябрь	кл. руководители зам по ВР
2	Акция «Солнышко в ладошке»	1-4	октябрь	кл. руководители зам по ВР
3	Акция «При солнышке - тепло, при матери - добро»	1-4	ноябрь	кл. руководители зам. по ВР
4	Акция "Пост прав ребенка"	1-4	декабрь	Кл. руководители зам. по ВР
5	Час мужества «Имя твое неизвестно» (ко дню неизвестного солдата)	1-4	декабрь	кл. руководители зам. по ВР
6	Акция «Каждой пичужке своя кормушка»	1-4	январь	кл. руководители зам. по ВР
7	День здоровья «Мы любим спорт»	1-4	апрель	кл. руководители зам. по ВР
8	День детства	1-4	май	кл. руководители зам. по ВР
<i>Модуль «Школьные медиа»</i>				
1	Видео- и фотосъемка проведения классных мероприятий с целью создания портфолио класса	1-4	В течение года	Классные руководители.
<i>ШСК "Авангард"</i>				
1	Легкоатлетический кросс «Кросс наций»	1-4	21 сентября	Классные руководители
2	Физкультурнооздоровительная акция «Зимние забавы» (школьный этап)	1-4	Декабрь-январь	Преподаватели физической культуры
3	«Президентские состязания» (школьный этап): детская легкая атлетика (1-4 кл)	1-4	Январь-февраль	Преподаватели физической культуры
4	Всероссийский физкультурноспортивный комплекс «Готов к труду и обороне»	1-4	май	Преподаватели



				физической культуры
5	Мероприятия по плану работы ШСК	1-4	В течение года	Преподаватели физической культуры
<b>5. Внешкольные мероприятия</b>				
5	Акция «Бессмертный полк»	1-4	9.05	классные руководители заместитель по ВР
6	Праздник «День защиты детей»	1-4	1.06	классные руководители заместитель по ВР
7	Акция и праздник ко Дню России	1-4	12.06	классные руководители заместитель по ВР
	Шествие «Триколор»	1-4	август	классные руководители заместитель по ВР
<b>6. Организация предметно-пространственной среды</b>				
1	Выставки рисунков, фотографий, творческих работ, посвященных событиям и памятным датам	1-4	в течение года	
2	Оформление классных уголков	1-4	сентябрь	классные руководители
3	Уход в кабинетах за растениями	1-4	в течение года	классные руководители
4	Оформление классов к школьным календарным событиям (День знаний, Новый год, День защитника Отечества, 8 марта, День Победы)	1-4	в течение года	классные руководители
5	Озеленение пришкольной территории, участие в посадке школьного сада.	1-4	май-сентябрь	классные руководители
<b>7. Взаимодействие с родителями</b>				
1	Общешкольные родительские собрания	1-4	2 раза в год	Заместитель директора по ВР, классные руководители
2	Классные родительские собрания	1-4	в течение года, по графику	классные руководители
3	Родительский всеобуч	1-4	в течение	педагог-

			года, по графику	психолог, заместитель директора по ВР
4	Создание общешкольного родительского комитета, Совета школы, планирование их работы	1-4	сентябрь	Заместитель директора по ВР.
5	Информационное оповещение через школьный сайт и группу в социальной сети ( в Вк,Тереграмм)	1-4	по необходимости	Ответственный за работу
6	Индивидуальные консультации по вопросам воспитания детей	1-4	по требованию	Педагог-психолог
7	Посещение семей с целью проверки соблюдения детьми режима дня, выявления «неблагополучных семей» (составление актов обследования)	1-4	по необходимости	Социальный педагог, классные руководители
8	Работа Совета профилактики	1-4	1 раз в четверть	Заместитель директора по ВР
9	Участие родителей в проведении общешкольных, классных мероприятий	1-4	по плану	классные руководители, родительский комитет
10	Участие в мероприятиях Службы медиации	1-4	по необходимости	служба медиации, зам.директора по ВР, педагог-психолог, социальный педагог
11	День открытых дверей «Мы вам рады»	1-4	март	классные руководители
<b>8. Самоуправление</b>				
1	Выборы в совет класса, распределение обязанностей	1-4	сентябрь	классные руководители
2	Работа в соответствии с обязанностями	1-4	в течение года	Совет старшеклассников
3	Отчет перед классом о проделанной работе	1-4	конец уч. года	Совет старшеклассников
4	Учим гимн вместе	1-4	каждый понедельник	Совет старшеклассников
<b>9. Профилактика и безопасность</b>				
1	Неделя безопасности	1-4	сентябрь,	классные

			март	руководители
2	Неделя безопасного поведения в сети Интернет	1-4	сентябрь, март	классные руководители
3	Месячник пожарной безопасности	1-4	октябрь	классные руководители
4	Мероприятия месячников безопасности (по профилактике детского дорожно-транспортного травматизма, пожарной безопасности, информационной безопасности)	1-4	по плану	зам. директора по ВР классные руководители
<b>10. Социальное партнёрство</b>				
1	Участие в мероприятиях Детской библиотеки г.Ростова-на-Дону	1-4	В течение года	Педагог-библиотекарь
2	Участие в мероприятиях музея «Россия-моя история»	1-4	В течение года	классные руководители
3	Участие в мероприятиях ДТДМ	1-4	В течение года	Педагог-библиотекарь
<b>11. ПрофорIENTATION</b>				
1	Циклы профорIENTATIONных часов общения	1-4	в течение года	классные руководители
2	Экскурсии на предприятия района, организации встречи с профессионалами, представителями, руководителями	1-4	в течение года	классные руководители
3	Ведение портфолио личных достижений обучающихся;	1-4	в течение года	классные руководители

Возможна корректировка плана в течение учебного года с учетом приказов и писем, постановлений и распоряжений

**Перечень всероссийских проектов  
для учащихся начальных классов на 2022/2023 учебный год**

№	Проекты и акции	Ответственные
<b>В течение года</b>		
1.	Программа развития социальной активности учащихся начальных классов «Орлята России» <a href="#">Программа «Орлята России» РДШ — Российское движение школьников (xn--d1axz.xn--p1ai)</a>	Педагог-организатор Старший вожатый Кл. руководители
2.	Всероссийский проект «Школьная классика» <a href="https://рдш.рф/competition/">https://рдш.рф/competition/</a>	Кл. руководители
3.	Проект «Без срока давности». Всероссийский конкурс сочинений «Без срока давности» <a href="https://безсрокадавности.рф/">https://безсрокадавности.рф/</a> <a href="https://memory45.su/">https://memory45.su/</a>	Зам. директора Кл. руководители
<b>Сентябрь</b>		

4.	Всероссийская неделя безопасности дорожного движения <a href="https://xn--90adear.xn--p1ai/">https://xn--90adear.xn--p1ai/</a> <a href="https://edu.gov.ru/">https://edu.gov.ru/</a>	Кл. руководители
<b>Октябрь</b>		
5.	Всероссийский конкурс обучающихся общеобразовательных организаций «Ученик года – 2022» <a href="https://ruy.ru/">https://ruy.ru/</a>	Зам. директора Кл. руководители
6.	Цикл мероприятий в рамках Большой учительской недели, приуроченной ко Дню учителя <a href="https://edu.gov.ru/">https://edu.gov.ru/</a>	Зам. директора Кл. руководители
<b>Декабрь</b>		
7.	Акция «Улица Героев» <a href="https://волонтерыпобеды.рф/">https://волонтерыпобеды.рф/</a> <a href="https://drive.google.com/drive/fo">https://drive.google.com/drive/fo</a>	Старший вожатый Кл. руководители
<b>Январь</b>		
8.	Всероссийский конкурс «Добро не уходит на каникулы» <a href="https://рдш.рф/competition/">https://рдш.рф/competition/</a> <a href="https://vk.com/letodobra">https://vk.com/letodobra</a>	Старший вожатый Кл. руководители
<b>Февраль</b>		
9.	Всероссийский проект «Творческая мастерская РДШ» <a href="http://rdshlab.tilda.ws/">http://rdshlab.tilda.ws/</a>	Старший вожатый Кл. руководители

## 5. Система условий реализации ООП НОО

Интегративным результатом выполнения требований к условиям реализации основной образовательной программы является создание и поддержание комфортной развивающей образовательной среды, адекватной задачам достижения личностного, социального, познавательного (интеллектуального), коммуникативного, эстетического, физического, трудового развития обучающихся.

Созданные в Школе № 96 условия:

- соответствуют требованиям Стандарта;
- гарантируют сохранность и укрепление физического, психического и социального здоровья обучающихся;
- обеспечивают реализацию ООП начального общего образования и достижение планируемых результатов её освоения;
- учитывают особенности Гимназии № 36, ее организационную структуру, запросы участников образовательного процесса;
- предоставляют возможность взаимодействия с социальными партнёрами, использования ресурсов социума.

### 5.1. Кадровые условия

#### 5.1. Кадровые условия реализации основной образовательной программы НОО

МБОУ «Гимназия № 36» укомплектована кадрами, имеющими необходимую квалификацию для решения задач, определенных основной образовательной программой образовательной организации, способными к инновационной профессиональной деятельности.

Аттестация педагогических работников в соответствии с Федеральным законом «Об образовании в Российской Федерации» (ст. 49) проводится в целях подтверждения их соответствия занимаемым должностям на основе оценки их профессиональной деятельности, с учетом желания педагогических работников в целях установления квалификационной категории. Проведение аттестации педагогических работников в целях подтверждения их соответствия занимаемым должностям должна осуществляться один раз в пять лет на основе оценки их профессиональной деятельности аттестационными комиссиями, самостоятельно формируемыми образовательными организациями.

Проведение аттестации в отношении педагогических работников МБОУ «Гимназия № 36 имени героя Советского Союза Гастелло Н.Ф.» организуется аттестационной комиссией Министерства образования и науки Ростовской области.

Педагогическая деятельность ведется в соответствии с перечнем должностных обязанностей работников, с учетом особенностей организации труда и управления, а также прав, ответственности и компетентности работников.

#### **Профессиональное развитие и повышение квалификации педагогических работников.**

Повышение квалификации осуществляется в соответствии с планом - графиком, включающим различные формы непрерывного повышения квалификации всех педагогических работников (методическая работа в школе), а также графики аттестации кадров на соответствие занимаемой должности и квалификационную категорию в соответствии с приказом Минобрнауки России от 07 апреля 2014 г. №276 «Об утверждении Порядка проведения аттестации педагогических работников организаций, осуществляющих образовательную деятельность».

Ожидаемый результат повышения квалификации — профессиональная готовность работников образования к реализации ФГОС НОО:

- обеспечение оптимального вхождения работников образования в систему ценностей современного образования;
- принятие идеологии ФГОС НОО;
- освоение новой системы требований к структуре основной образовательной программы, результатам ее освоения и условиям реализации, а также системы оценки итогов образовательной деятельности обучающихся;
- овладение учебно-методическими и информационно-методическими ресурсами, необходимыми для успешного решения задач ФГОС НОО.

Одним из условий готовности образовательной организации к введению ФГОС НОО является создание системы методической работы, обеспечивающей сопровождение деятельности педагогов на всех этапах реализации требований ФГОС.

План методической работы включает следующие мероприятия:

1. Семинары, посвященные содержанию и ключевым особенностям ФГОС НОО.
2. Тренинги для педагогов с целью выявления и соотнесения собственной профессиональной позиции с целями и задачами ФГОС НОО.
3. Заседания методических объединений учителей, воспитателей по проблемам введения ФГОС НОО.

4. Конференции участников образовательных отношений и социальных партнеров ОО по итогам разработки основной образовательной программы, ее отдельных разделов, проблемам апробации и введения ФГОС НОО.

5. Участие педагогов в разработке разделов и компонентов основной образовательной программы образовательной организации.

6. Участие педагогов в разработке и апробации оценки эффективности работы в условиях внедрения ФГОС НОО.

7. Участие педагогов в проведении мастер-классов, круглых столов, стажерских площадок, открытых уроков, внеурочных занятий и мероприятий по отдельным направлениям введения и реализации ФГОС НОО.

Подведение итогов и обсуждение результатов мероприятий осуществляется в разных формах: совещания при директоре, заседания педагогического и методического советов, в виде решений педагогического совета, размещенных на сайте презентаций, приказов, инструкций, рекомендаций, резолюций и т. д.

**Кадровое обеспечение начальных классов МБОУ «Гимназия 36» на 2021-2022 учебный год**

	ФИО работника	Должность		Образование (когда и какие учебные заведения окончил)	Направление подготовки или специальность по диплому	Данные о профессиональной переподготовке, о повышении квалификации, (год, учреждение, направление подготовки)
		основная	по внутреннему совместительству или по совмещению			
1	Агафонова Е.В.	Учитель английского языка		Высшее (2002) Ростовский государственный педагогический университет	Учитель двух иностранных языков (английский, немецкий) по специальности филология	<p>- 2020г., АНО ЦНОКО и ОА «Легион», по программе «Реализация ФГОС и предметное содержание образовательного процесса на уроках иностранного (английского) языка»;</p> <p>- 2022г., Центр педагогических инициатив и развития образования «Новый Век», по программе «Особенности организации внеурочной деятельности в контексте ФГОС»;</p> <p>- 2019г., АНО ЦНОКО и ОА «Легион», по программе «Оказание первой доврачебной помощи пострадавшим».</p>
2	Аксюк Е.А.	Учитель начальных классов		Среднее профессиональное (1988) Ростовское-на-Дону педагогическое училище	Учитель начальных классов	<p>- 2019г., ГБУ ДПО РО «РИПК и ППРО», по программе «Педагогика и методика начального образования», по проблеме: Основы религиозных культур и светской этики: содержание и технологии;</p> <p>- 2020г., ГБУ ДПО РО «РИПК и ППРО», по программе «Обеспечение эффективности и доступности системы обучения русскому языку в поликультурной образовательной среде НОО», по проблеме: Проектирование содержания обучения русскому языку в поликультурном образовательном пространстве в условиях реализации ФГОС;</p> <p>- 2020г., ГБУ ДПО РО «РИПК и ППРО», по программе «Русский родной язык: содержание и технологии обучения в начальной школе», по проблеме: Проектирование содержания обучения русскому родному языку</p>

					<p>в начальной школе в условиях реализации ФГОС»;</p> <p>- 2022г., Центр педагогических инициатив и развития образования Новый Век», по программе «Особенности организации внеурочной деятельности в контексте ФГОС»;</p> <p>- 2021г., АНО ЦНОКО и ОА «Легион», по программе «Подготовка организаторов проведения экзаменов государственной итоговой аттестации по образовательным программам основного общего и среднего общего образования»;</p> <p>- 2019г., АНО ЦНОКО ОА «Легион», по программе «Оказание первой доврачебной помощи пострадавшим».</p>
3	Барина В.Н.	Учитель начальных классов		<p>Высшее (1998) Таганрогский педагогический институт</p>	<p>Учитель начальных классов, педагогика и методика начального образования</p> <p>- 2020г., ГБУ ДПО РО «РИПК и ППРО», по программе «Русский родной язык: содержание и технологии обучения в начальной школе», по проблеме: Проектирование содержания обучения русскому родному языку в начальной школе в условиях реализации ФГОС;</p> <p>- 2021г., ФГБОУ ВО «Бурятский государственный университет имени Доржи Банзарова», по программе «Исследовательская деятельность: методики реализации и оценка эффективности».</p>
4	Ведакова Р.В.	Учитель английского языка		<p>Высшее (1989) Ростовский-на-Дону государственный педагогический институт</p>	<p>Учитель русского языка и литературы и английского языка</p> <p>- 2021г., АНО ДПО «Московская академия профессиональных компетенций», по программе «Методы и технологии обучения английскому языку и системно-деятельностный подход в педагогике в условиях реализации ФГОС»;</p> <p>- 2022г., Центр педагогических инициатив и развития образования Новый Век», по программе «Особенности организации внеурочной деятельности в контексте ФГОС»;</p> <p>- 2021г., АНО ЦНОКО и ОА «Легион», по программе «Подготовка организаторов проведения экзаменов государственной итоговой аттестации по образовательным программам основного общего и среднего общего образования»;</p>



						- 2019г., АНО ЦНОКО и ОА «Легион», по программе «Оказание первой доврачебной помощи пострадавшим».
5	Гудкова Ю.А.	Учитель английского языка		Высшее (1993) Ростовский-на-Дону педагогический институт	Учитель английского языка	- 2020г., АНО ЦНОКО и ОА «Легион» по программе «Реализация ФГОС и предметное содержание образовательного процесса на уроках иностранного (английского) языка; - 2022г., Центр педагогических инициатив и развития образования Новый Век», по программе «Особенности организации внеурочной деятельности в контексте ФГОС»; - 2021г., АНО ЦНОКО и ОА «Легион», по программе «Подготовка организаторов проведения экзаменов государственной итоговой аттестации по образовательным программам основного общего и среднего общего образования»; - 2019г., АНО ЦНОКО и ОА «Легион», по программе «Оказание первой доврачебной помощи пострадавшим».
6	Громак Э.Н.	Учитель начальных классов		Среднее профессиональное (2000) Донской педагогический колледж	Учитель начальных классов	- 2022г., ООО Педкампус, по программе «ИКТ-технологии в образовательной деятельности и современные подходы к воспитанию в начальной школе в условиях реализации ФГОС»; - 2022г., Центр педагогических инициатив и развития образования Новый Век», по программе «Особенности организации внеурочной деятельности в контексте ФГОС»; - 2019г., АНО ЦНОКО и ОА «Легион», по программе «Оказание первой доврачебной помощи пострадавшим».
7	Горбунова О.А.	Учитель начальных классов		Высшее (1989) Ростовский-на-Дону педагогический институт	Учитель математики	- 2020г., ГБУ ДПО РО «РИПК и ППРО», по программе «Обеспечение эффективности и доступности системы обучения русскому языку в поликультурной среде НОО», по проблеме: Проектирование содержания обучения русскому языку в поликультурном образовательном пространстве в условиях реализации ФГОС; - 2020г., ГБУ ДПО РО «РИПК и ППРО», по программе «Русский родной язык: содержание и технологии обучения в начальной

					<p>школе», по проблеме: Проектирование содержания обучения русскому родному языку в начальной школе в условиях реализации ФГОС;</p> <p>- 2022г., Центр педагогических инициатив и развития образования «Новый Век», по программе «Особенности организации внеурочной деятельности в контексте ФГОС»;</p> <p>- 2019г., АНО ЦНОКО и ОА «Легион», по программе «Оказание первой доврачебной помощи пострадавшим»;</p> <p>- 2020г., ООО «ВНОЦ «СОТех», по программе «Содержание и методика преподавания курса «Основы православной культуры» в условиях реализации ФГОС.</p>
8	Гудкова Н.В.	Учитель начальных классов		Высшее (2010) Южный федеральный университет	<p>Учитель начальных классов. Педагогика и методика начального образования</p> <p>- 2022г., Центр педагогических инициатив и развития образования «Новый Век», по программе «Актуальные методы обучения младших школьников в условиях реализации ФГОС НОО от 2021 года»;</p> <p>- 2022г., Центр педагогических инициатив и развития образования «Новый Век», по программе «Особенности организации внеурочной деятельности в контексте ФГОС»;</p> <p>- 2020г., ФГБУ «Федеральный институт оценки качества образования», по программе «Оценивание ответов на задания ВПР, 4 класс».</p>
9	Горбикова Ю.Ю.	Учитель начальных классов		Высшее (2001) Ростовский государственный педагогический университет	<p>Учитель начальных классов, педагогика и методика начального образования</p> <p>- 2021г., АНО ЦНОКО и ОА «Легион» по программе «Реализация ФГОС начального общего образования и предметное содержание образовательного процесса на уровне начального общего образования»;</p> <p>- 2022г., Центр педагогических инициатив и развития образования «Новый Век», по программе «Особенности организации внеурочной деятельности в контексте ФГОС»;</p> <p>- 2021г., АНО ЦНОКО и ОА «Легион», по программе «Подготовка организаторов проведения экзаменов государственной итоговой аттестации по образовательным</p>

						<p>программам основного общего и среднего общего образования»;</p> <p>- 2019г., АНО ЦНОКО и ОА «Легион», по программе «Оказание первой доврачебной помощи пострадавшим»;</p> <p>- 2022г., АНО ЦНОКО и ОА «Легион», по программе «Реализация ФГОС и предметное содержание образовательного процесса на уроках ОРКСЭ».</p>
10	Жмачкина Н.А.	Учитель начальных классов		Высшее (1981) Ростовский ордена Трудового Красного знамени государственный университет	Филолог, учитель русского языка и литературы	<p>- 2021г., АНО ЦНОКО и ОА «Легион», по программе «Реализация ФГОС начального общего образования и предметное содержание образовательного процесса на уровне начального общего образования»;</p> <p>- 2022г., Центр педагогических инициатив и развития образования «Новый Век», по программе «Особенности организации внеурочной деятельности в контексте ФГОС»;</p> <p>- 2021г., АНО ЦНОКО и ОА «Легион», по программе «Подготовка организаторов проведения экзаменов государственной итоговой аттестации по образовательным программам основного общего и среднего общего образования»;</p> <p>- 2019г., АНО ЦНОКО и ОА «Легион», по программе «Оказание первой доврачебной помощи пострадавшим»;</p> <p>- 2022г. АНО ЦНОКО и ОА «Легион», по программе «Реализация ФГОС и предметное содержание образовательного процесса на уроках ОРКСЭ».</p>
11	Зиновьева А.И.	Учитель начальных классов		Высшее (2012) Южный федеральный университет	Учитель начальных классов, педагогика и методика начального образования	<p>- 2022г., Центр педагогических инициатив и развития образования «Новый век», по программе «Проектная деятельность в начальной школе при реализации ФГОС»;</p> <p>- 2021г., Центр педагогических инициатив и развития образования «Новый век», по программе «Особенности организации внеурочной деятельности в контексте ФГОС»;</p>

						<p>- 2019г., АНО ЦНОКО и ОА «Легион», по программе «Оказание первой доврачебной помощи пострадавшим»;</p> <p>- 2022г., АНО ЦНОКО и ОА «Легион», по программе «Реализация ФГОС и предметное содержание образовательного процесса на уроках ОРКСЭ».</p>
12	Игнатова И.Н.	Учитель музыки	Педагог-библиотекарь	Высшее (1983) Таганрогский государственный педагогический институт	Учитель музыки и пения	<p>- 2022г., ООО Центр педагогических инициатив и развития «Новый Век», по программе «Актуальные подходы к преподаванию музыки в условиях реализации ФГОС»;</p> <p>- 2022г., ООО Центр педагогических инициатив и развития «Новый Век», по программе «введение в библиотечное дело»;</p> <p>- 2022г., ООО Центр педагогических инициатив и развития «Новый Век», по программе «Преподавание учебного курса «Шахматы» в общеобразовательной организации»;</p> <p>- 2019г., АНО ЦНОКО и ОА «Легион», по программе «Оказание первой доврачебной помощи пострадавшим».</p>
13	Кожанина А.А.	Учитель начальных классов		Высшее (2021) Южный федеральный университет	Педагогическое образование	<p>- 2019г., АНО ЦНОКО и ОА «Легион», по программе «Реализация ФГОС и информационно-библиотечное сопровождение образовательного, воспитательного процессов педагогом-библиотекарем общеобразовательной организации»;</p> <p>- 2022г., Центр педагогических инициатив и развития образования Новый Век», по программе «Особенности организации внеурочной деятельности в контексте ФГОС»;</p> <p>- 2019г., АНО ЦНОКО и ОА «Легион», по программе «Оказание первой доврачебной помощи пострадавшим».</p>
14	Кабанов М.А.	Учитель физической культуры		Высшее («2000) Ростовский государственный педагогический	Педагог по физической культуре	<p>- 2022г., АНО ЦНОКО и ОА «Легион», по программе «Реализация ФГОС и предметное содержание образовательного процесса на уроках физической культуры»;</p> <p>- 2019г., АНО ЦНОКО и ОА «Легион», по программе «Предметное содержание</p>

				университет		образовательного процесса и реализация ФГОС педагогом дополнительного образования»;  - 2022г., Центр педагогических инициатив и развития образования «Новый Век», по программе «Особенности организации внеурочной деятельности в контексте ФГОС».
15	Литовкина Е.Я.	Педагог дополнительного образования		Среднее профессиональное ((1978) Ростовское-на-Дону областное культурно-просветительное училище	Клубный работник, руководитель самодейтельного хореографического коллектива	- 2022г., ГБУ ДПО РО «РИПК и ППРО», по программе «образование и социализация талантливых и одаренных детей», по проблеме: Развитие лидерского потенциала личности в условиях трансформации современного образования;  - 2019г., АНО ЦНОКО и ОА «Легион», по программе «Оказание первой доврачебной помощи пострадавшим».
16	Минюк Л.А.	Учитель начальных классов		Среднее профессиональное (1986) Азовское педагогическое училище Ростовской области	Учитель начальных классов	- 2019г., ГБУ ДПО РО «РИПК и ППРО», по программе «Педагогика и методика начального образования», по проблеме: Формирование метапредметных и предметных компетенций младших школьников в соответствии с требованиями ФГОС НОО;  - 2021г., АНО ЦНОКО и ОА «Легион», по программе «Реализация ФГОС и предметное содержание образовательного процесса на уроках ОРКСЭ»;  - 2022г., Центр педагогических инициатив и развития образования «Новый Век», по программе «Особенности организации внеурочной деятельности в контексте ФГОС»;  - 2021г., АНО ЦНОКО и ОА «Легион», по программе «Подготовка организаторов проведения экзаменов государственной итоговой аттестации по образовательным программам основного общего и среднего общего образования»;  - 2021г., АНО ЦНОКО и ОА «Легион», по программе «Реализация ФГОС и предметное содержание образовательного процесса на уроках ОРКСЭ»;

						- 2019г., АНО ЦНОКО и ОА «Легион», по программе «Оказание первой доврачебной помощи пострадавшим».
17	Мищенко Г.В.	Учитель начальных классов		Среднее профессиональное (1996) Ростовское-на-Дону высшее педагогическое училище (колледж) №2 Высшее (2001) Ростовский государственный педагогический университет	Учитель начальных классов, практический психолог  Экономист, менеджер. Учитель экономики по специальности «Экономист»	- 2019г., ГБУ ДПО РО «РИПК и ППРО», по программе «Педагогика и методика начального образования», по проблеме: Основы религиозных культур и светской этики: содержание и технологии;  - 2020г., ОУ Фонд «Педагогический университет «Первое сентября», по программе «Реализация требований стандарта при изучении предмета «Окружающий мир»: от предметных действий к универсальным;  - 2022г., Центр педагогических инициатив и развития образования Новый Век», по программе «Особенности организации внеурочной деятельности в контексте ФГОС»;  - 2019г., АНО ЦНОКО и ОА «Легион», по программе «Оказание первой доврачебной помощи пострадавшим».
18	Мищенко С.Н.	Учитель начальных классов		Среднее профессиональное (2001) Донской педагогический колледж Высшее (2008) Южный федеральный университет	Учитель начальных классов по специальности преподавание в начальных классах Географ по специальности «География»	- 2020г., АНО ДПО «Московская академия профессиональных компетенций», по программе «Технологии активного обучения и методика воспитания младших школьников в условиях реализации ФГОС»;  - 2022г., Центр педагогических инициатив и развития образования Новый Век», по программе «Особенности организации внеурочной деятельности в контексте ФГОС»;  - 2021г., АНО ЦНОКО и ОА «Легион», по программе «Подготовка организаторов проведения экзаменов государственной итоговой аттестации по образовательным программам основного общего и среднего общего образования»;  - 2019г., АНО ЦНОКО и ОА «Легион», по программе «Оказание первой доврачебной помощи пострадавшим»;  - 2022г., АНО ЦНОКО и ОА «Легион», по программе «Реализация ФГОС и предметное содержание образовательного процесса на уроках ОРКСЭ».

19	Моисеенко Л.А.	Учитель английского языка		Высшее (1993) Ростовский-на-Дону государственный педагогический институт	Учитель английского языка	<p>- 2019г., ГБУ ДПО РО «РИПК и ППРО», по программе «Педагогика и методика начального образования», по проблеме: «Основы религиозных культур и светской этики: содержание и технологии»;</p> <p>- 2022г., Центр педагогических инициатив и развития образования Новый Век», по программе «Особенности организации внеурочной деятельности в контексте ФГОС»;</p> <p>- 2021г., АНО ЦНОКО и ОА «Легион», по программе «Подготовка организаторов проведения экзаменов государственной итоговой аттестации по образовательным программам основного общего и среднего общего образования»;</p> <p>- 2019г., АНО ЦНОКО и ОА «Легион», по программе «Оказание первой доврачебной помощи пострадавшим».</p>
20	Мирошникова О.Н.	Учитель начальных классов	Заместитель директора по учебно-воспитательной работе	Высшее (1993) Ростовский государственный педагогический институт	Учитель начальных классов	<p>- 2021г., ООО «Учитель-Инфо», по программе «Инновационные методы и технологии обучения иностранному языку (английский язык) в условиях реализации ФГОС ООО и СОО»;</p> <p>- 2019г., ГБУ ДПО РО «РИПК и ППРО», по программе «Педагогика и методика начального образования», по проблеме: Формирование метапредметных и предметных компетенций младших школьников в соответствии с требованиями ФГОС НОО»;</p> <p>- 2022г., Центр педагогических инициатив и развития образования Новый Век», по программе «Особенности организации внеурочной деятельности в контексте ФГОС»;</p> <p>- 2020г., НО ЧУО ДПО «Акцион-МЦФЭР» по программе «Организация и контроль качества образовательной деятельности в ОО»;</p> <p>- 2019г., АНО ЦНОКО и ОА «Легион», по программе «Оказание первой доврачебной помощи пострадавшим»;</p> <p>- 2021г., АНО ЦНОКО и ОА «Легион», по программе «Противодействие коррупции».</p>

21	Пичи-невская А.А.	Учитель изобразительного искусства		Высшее (2011) Южный федеральный университет	Учитель изобразительного искусства по специальности «Изобразительное искусство»	<p>- 2021г., ГБУ ДПО РО «РИПК и ППРО», по программе «Изобразительное искусство», по проблеме: Развитие медиатворчества педагога в процессе формирования мультимедийной образовательной среды в контексте ФГОС;</p> <p>- 2021г., АНО ДПО «Национальный исследовательский институт дополнительного образования и профессионального обучения», по программе «Арт-терапевтические техники в групповой индивидуальной работе»;</p> <p>- 2022г., Центр педагогических инициатив и развития образования Новый Век», по программе «Особенности организации внеурочной деятельности в контексте ФГОС»;</p> <p>- 2021г., АНО ЦНОКО и ОА «Легион», по программе «Подготовка организаторов проведения экзаменов государственной итоговой аттестации по образовательным программам основного общего и среднего общего образования»;</p> <p>- 2019г. АНО ЦНОКО и ОА «Легион», по программе «Оказание первой доврачебной помощи пострадавшим».</p>
22	Попова О.А.	Учитель английского языка		Высшее (2012) Южный федеральный университет	Лингвист, преподаватель (английский, немецкий языки) по специальности «Теория и методика преподавания иностранных языков и культур»	<p>- 2021г., АНО ДПО «МАПК», по программе «Современная методика преподавания английского языка в основной и средней школе и актуальные педагогические технологии в условиях реализации ФГОС»;</p> <p>- 2022г., Центр педагогических инициатив и развития образования Новый Век», по программе «Особенности организации внеурочной деятельности в контексте ФГОС».</p>



23	Рукавичкина Н.А.	Учитель начальных классов		Высшее (1981) Ростовский-на-Дону государственный педагогический институт	Учитель русского языка и литературы	<p>- 2020г., ГБУ ДПО РО «РИПК и ППРО», по программе «Обеспечение эффективности и доступности системы обучения русскому языку в поликультурной образовательной среде НОО», по проблеме: Проектирование содержания обучения русскому языку в поликультурном пространстве в условиях реализации ФГОС;</p> <p>- 2020г., ГБУ ДПО РО «РИПК и ППРО», по программе «Русский родной язык: содержание и технологии обучения в начальной школе», по проблеме: Проектирование содержания обучения русскому родному языку в начальной школе в условиях реализации ФГОС;</p> <p>- 2022г., Центр педагогических инициатив и развития образования Новый Век», по программе «Особенности организации внеурочной деятельности в контексте ФГОС»;</p> <p>- 2019г., АНО ЦНОКО и ОА «Легион», по программе «Оказание первой доврачебной помощи пострадавшим».</p>
24	Рабок И.Я.	Учитель начальных классов		Среднее профессиональное (1988)	Учитель начальных классов	<p>- 2019г., АНО ДПО «Институт современного образования», по программе «Системно-деятельностный подход как ресурс повышения результативности обучения в начальной школе»;</p> <p>- 2022г., Центр педагогических инициатив и развития образования Новый Век», по программе «Особенности организации внеурочной деятельности в контексте ФГОС».</p>
25	Резникова Т.В.	Учитель начальных классов	Заместитель директора по учебно-воспитательной работе	Высшее ((1986) Ставропольский ордена Дружбы народов государственный педагогический институт	Учитель начальных классов	<p>- 2021г., АНО ЦНОКО и ОА «Легион», по программе «Реализация ФГОС начального общего образования и предметное содержание образовательного процесса на уровне начального общего образования»;</p> <p>- 2022г., Центр педагогических инициатив и развития образования Новый Век», по программе «Особенности организации внеурочной деятельности в контексте ФГОС»;</p>

						<p>- 2021г., АНО ЦНОКО и ОА «Легион», по программе «Противодействие коррупции»;</p> <p>- 2019г., АНО ЦНОКО и ОА «Легион», по программе «Оказание первой доврачебной помощи пострадавшим».</p> <p>Переподготовка:</p> <p>- 2015г., ООО «Компьютер инжиниринг», Менеджмент в образовании.</p>
26	Толбатовская Е.В.	Учитель начальных классов		Высшее (2002) Ростовский государственный педагогический университет	Учитель начальных классов, по специальности «Педагогика и методика начального образования»	<p>- 2022г., ГБУ ДПО РО «РИПК и ППРО», по программе «Педагогика и методика начального образования», по проблеме: Формирование функциональной грамотности обучающихся средствами предметного содержания начальной школы;</p> <p>- 2021г., ГБУ ДПО РО «РИПК и ППРО», по программе «Педагогика и методика начального образования», по проблеме: Оценка результатов освоения обучающимися ООП НОО;</p> <p>- 2022г., Центр педагогических инициатив и развития образования Новый Век», по программе «Особенности организации внеурочной деятельности в контексте ФГОС»;</p> <p>- 2019г., АНО ЦНОКО и ОА «Легион», по программе «Оказание первой доврачебной помощи пострадавшим»;</p> <p>- 2022г., АНО ЦНОКО и ОА «Легион», по программе «Реализация ФГОС и предметное содержание образовательного процесса на уроках ОРКСЭ».</p>
27	Фролова О.А.	Учитель начальных классов		Высшее (2001) Ростовский государственный педагогический университет	Учитель начальных классов, по специальности «Педагогика и методика начального	<p>- 2019г., ГБУ ДПО РО «РИПК и ППРО», по программе «Педагогика и методика начального образования», по проблеме: Основы религиозных культур и светской этики содержание и технологии;</p> <p>- 2022г., Центр педагогических инициатив и развития образования Новый Век», по программе «Особенности организации внеурочной деятельности в контексте ФГОС»;</p> <p>- 2021г., АНО ЦНОКО и ОА «Легион», по программе «Подготовка членов ГЭК по</p>

					<p>образования»</p> <p>проведению экзаменов государственной итоговой аттестации по образовательным программам основного общего и среднего общего образования»;</p> <p>- 2019г., АНО ЦНОКО и ОА «Легион», по программе «Оказание первой доврачебной помощи пострадавшим».</p>
28	Шаля Л.П.	Учитель начальных классов		<p>Высшее (2003) Ростовский государственный педагогический университет</p>	<p>Учитель технологии и предпринимательства и экономики, по специальности «Технология и предпринимательство»</p> <p>- 2020г., ГБУ ДПО РО «РИПК и ШПРО», по программе «русский родной язык: содержание и технологии обучения в начальной школе», по проблеме: Проектирование содержания обучения русскому родному языку в начальной школе в условиях реализации ФГОС;</p> <p>- 2021г., АНО ЦНОКО и ОА «Легион», по программе «Реализация ФГОС и предметное содержание образовательного процесса на уроках ОРКСЭ»;</p> <p>- 2019г., АНО ДПО «Межрегиональный институт развития образования», по программе «Методика преподавания учителя начальных классов в соответствии с ФГОС НОО»;</p> <p>- 2022г., Центр педагогических инициатив и развития образования Новый Век», по программе «Особенности организации внеурочной деятельности в контексте ФГОС»;</p> <p>- 2021г., АНО ЦНОКО и ОА «Легион», по программе «Подготовка организаторов проведения экзаменов государственной итоговой аттестации по образовательным программам основного общего и среднего общего образования»;</p> <p>- 2021г., АНО ЦНОКО и ОА «Легион», по программе «Реализация ФГОС и предметное содержание образовательного процесса на уроках ОРКСЭ»;</p> <p>- 2019г., АНО ЦНОКО и ОА «Легион», по программе «Оказание первой доврачебной помощи пострадавшим».</p>
29	Швагер В.В.	Учитель начальных классов		<p>Высшее (1994) Таганрогский</p>	<p>Учитель начальных классов</p> <p>- 2021г., ООО «Инфоурок», по программе «Новые методы и технологии преподавания в начальной школе по ФГОС»;</p>

				государственный педагогический институт		<p>- 2022г., Центр педагогических инициатив и развития образования Новый Век», по программе «Особенности организации внеурочной деятельности в контексте ФГОС»;</p> <p>- 2019г., АНО ЦНОКО и ОА «Легион», по программе «Оказание первой доврачебной помощи пострадавшим».</p>
--	--	--	--	---	--	---

1	Аксюк Елена Анатольевна	Высшая Приказ Министерства общего и профессионального образования Ростовской области от 17.11.2017г. № 828 «О присвоении квалификационной категории педагогическим работникам».	
2	Агафонова Екатерина Валентиновна	Высшая Приказ Министерства общего и профессионального образования Ростовской области от 22.10.2021г. № 943 «О присвоении квалификационной категории педагогическим работникам».	
3	Баринова Валентина Николаевна	Высшая Приказ Министерства общего и профессионального образования Ростовской области от 21.12.2018г. № 965 «О присвоении квалификационной категории педагогическим работникам».	Медаль «За доблестный труд на благо Донского края» №884 от 14.09.2016 №134 Благодарность Законодательного Собрания Ростовской Области Распоряжение № 58 от 24.03.2003г.; Почетная грамота за заслуги в сфере образования и добросовестный труд. Приказ Минпросвещения России от 01 июля 2019 г. № 25/н
4	Ведякова Рената Вячеславовна	Высшая Приказ Министерства общего и профессионального образования Ростовской области от	

		20.11.2020г. № 941 «О присвоении квалификационной категории педагогическим работникам».	
5	Горбикова Юлия Юрьевна	Высшая Приказ Министерства общего и профессионального образования Ростовской области от 22.02.2018г. № 110 «О присвоении квалификационной категории педагогическим работникам».	
6	Гудкова Наталья Валерьевна	Высшая Приказ Министерства общего и профессионального образования Ростовской области от 22.10.2021г. № 943 «О присвоении квалификационной категории педагогическим работникам».	
7	Гудкова Юлия Анатольевна	Высшая Приказ Министерства общего и профессионального образования Ростовской области от 22.10.2021г. № 943 «О присвоении квалификационной категории педагогическим работникам».	
8	Громак Эльвира Николаевна	Высшая Приказ Министерства общего и профессионального образования Ростовской области от 25.01.2019г. № 46 «О присвоении квалификационной категории педагогическим работникам».	
9	Горбунова Ольга Александровна	Высшая Приказ Министерства общего и профессионального образования Ростовской области от	Благодарственное письмо мэра города постановление от 13.08.2010 № 438

		25.01.2019г. № 46 «О присвоении квалификационной категории педагогическим работникам».	
10	Жмачкина Наталья Александровна	Высшая Приказ Министерства общего и профессионального образования Ростовской области от 23.11.2018г. № 881 «О присвоении квалификационной категории педагогическим работникам».	
11	Зиновьева Анастасия Игоревна	Высшая Приказ Министерства общего и профессионального образования Ростовской области от 21.12.2018г. № 965 «О присвоении квалификационной категории педагогическим работникам».	
12	Кабанов Михаил Александрович	Высшая Приказ Министерства общего и профессионального образования Ростовской области от 20.04.2018г. № 293 «О присвоении квалификационной категории педагогическим работникам».	
14	Литовкина Евгения Янковна	Первая Приказ Министерства общего и профессионального образования Ростовской области от 23.11.2018г. № 881 «О присвоении квалификационной категории педагогическим работникам».	
15	Моисеенко Людмила Анатольевна	Высшая Приказ Министерства общего и профессионального образования Ростовской области от	

		22.10.2021г. № 943 «О присвоении квалификационной категории педагогическим работникам».	
16	Мостовая Элина Ка- миевна	Первая  Приказ Министерства общего и профессионального образования Ростовской области от 21.02.2020г. № 125 «О присвоении квалификационной категории педагогическим работникам».	
17	Мищенко Галина Ва- сильевна	Высшая  Приказ Министерства общего и профессионального образования Ростовской области от 23.11.2018г. № 881 «О присвоении квалификационной категории педагогическим работникам».	
18	Мищенко Светлана Николаевна	Высшая  Приказ Министерства общего и профессионального образования Ростовской области от 28.01.2022г. № 71«О присвоении квалификационной категории педагогическим работникам».	Благодарственное письмо Государственная дума от 13.12.2016г. № 292  Благодарственное письмо Управления образования  Приказ УО № УОПР-651-л от 23.08.2016 3 степени призер конкурса " Учитель г. Ростова-на-Дону -2017" (Чернышева) приказ от 20.12.2016 №УОПР-839
19	Мирошникова Ольга Николаевна	Высшая  Приказ Министерства общего и профессионального образования Ростовской области от	



		25.02.2022г. № 177 «О присвоении квалификационной категории педагогическим работникам».	
20	Пичиневская Анна Алексеевна	Высшая Приказ Министерства общего и профессионального образования Ростовской области от 22.12.2017г. № 922 «О присвоении квалификационной категории педагогическим работникам».	Почетная грамота Минобразования 21.11.2005г. № 1034/к-н Министерство образования и науки Российской Федерации 01.07.2009 г. № 236 Благодарственное письмо Законод.соб.Ростов.обл. от 13.12.2016 №329
21	Попова Ольга Александровна	Первая Приказ Министерства общего и профессионального образования Ростовской области от 25.06.2021г. № 587 «О присвоении квалификационной категории педагогическим работникам».	
22	Рабок Ирина Яковлевна	Высшая Приказ Департамента образования, науки и молодежной политики Воронежской области от 20.12.2019г. № 6 «О присвоении квалификационной категории педагогическим работникам».	
23	Рукавичкина Наталья Анатольевна	Высшая Приказ Министерства общего и профессионального образования Ростовской области от	

		21.12.2018г. № 965 «О присвоении квалификационной категории педагогическим работникам».	
24	Резникова Татьяна Васильевна	Высшая Приказ Министерства общего и профессионального образования Ростовской области от 22.11.2019г. № 879 «О присвоении квалификационной категории педагогическим работникам».	Почетная грамота Минобразования и науки РФ от 21.11.2005 № 1634/к-н
25	Толбатовская Елена Владимировна	Высшая Приказ Министерства общего и профессионального образования Ростовской области от 23.11.2018г. № 881 «О присвоении квалификационной категории педагогическим работникам».	Почетная грамота предс. городской Думы от 13.12.2016 № 83 Почетная грамота Министерства образования РФ 2009г Почетная грамота Минобразования и науки РФ от 21.11.2005 № 1034/к-н  Благодарность Главы Администрации города Ростова-на-Дону от 02 октября 2020г. Постановление № 993
26	Фролова Оксана Анатольевна	Высшая Приказ Министерства общего и профессионального образования Ростовской области от 25.02.2022г. № 177 «О присвоении квалификационной категории педагогическим работникам».	
27	Шаля Лариса Павловна	Высшая Приказ Министерства общего и профессионального образования Ростовской области от 25.01.2019г. № 46 «О присвоении	

		квалификационной категории педагогическим работникам».	
28	Швагер Виктория Витальевна	Высшая  Приказ Министерства общего и профессионального образования Ростовской области от 22.02.2018г. № 110 «О присвоении квалификационной категории педагогическим работникам».	
29			Благодарственное письмо мэра города постановление от 30.11.2006 № 1369 Почетная грамота Министерства образования РФ 2006г(Фурсенко) Почетная грамота Министерства образования РФ приказ от 23.06.2003 № 140\22-17

### **Критерии оценки результативности деятельности педагогических работников.**

Результативность деятельности может оцениваться по схеме: критерии оценки, содержание критерия, показатели/индикаторы.

Показатели и индикаторы разработаны МБОУ «Гимназия № 36 имени героя Советского Союза Гастелло Н.Ф.» на основе планируемых результатов (в том числе для междисциплинарных программ) и в соответствии со спецификой основной образовательной программы МБОУ «Гимназия № 36 имени героя Советского Союза Гастелло Н.Ф.». Они отражают динамику образовательных достижений обучающихся, в том числе формирования УУД, а также активность и результативность их участия во внеурочной деятельности, образовательных, творческих и социальных, в том числе разновозрастных, проектах, школьном самоуправлении, волонтерском движении.

Обобщенная оценка личностных результатов учебной деятельности обучающихся может осуществляться в ходе различных мониторинговых исследований. При оценке качества деятельности педагогических работников могут учитываться:

- востребованность услуг учителя (в том числе внеурочных) учениками и родителями;
- использование учителями современных педагогических технологий, в том числе ИКТ и здоровьесберегающих;
- участие в методической и научной работе;
- распространение передового педагогического опыта;
- повышение уровня профессионального мастерства;
- работа учителя по формированию и сопровождению индивидуальных - образовательных траекторий обучающихся;
- руководство проектной деятельностью обучающихся;
- взаимодействие со всеми участниками образовательного процесса и др.

Ожидаемый результат повышения квалификации – профессиональная готовность работников образования к реализации ФГОС НОО:

- обеспечение оптимального вхождения работников образования в систему ценностей современного образования;
- освоение новой системы требований к структуре основной образовательной программы, результатам ее освоения и условиям реализации, а также системы оценки итогов образовательной деятельности обучающихся;
- овладение учебно-методическими и информационно-методическими ресурсами, необходимыми для успешного решения задач ФГОС НОО.

Одним из условий готовности МБОУ «Гимназия № 36 имени героя Советского Союза Гастелло Н.Ф.» к введению ФГОС НОО является создание системы методической работы, обеспечивающей сопровождение деятельности педагогов на всех этапах реализации требований ФГОС НОО. Организация методической работы планируется по следующей форме: мероприятия, сроки исполнения, ответственные, подведение итогов, обсуждение результатов (но не ограничиваться этим).

При этом могут быть использованы мероприятия:

1. Семинары, посвященные содержанию и ключевым особенностям ФГОС НОО.
2. Тренинги для педагогов с целью выявления и соотнесения собственной профессиональной позиции с целями и задачами ФГОС НОО.
3. Заседания методических объединений учителей, воспитателей по проблемам введения ФГОС НОО.
4. Конференции участников образовательного процесса и социальных партнеров МБОУ «Гимназия № 36 имени героя Советского Союза Гастелло Н.Ф.» по итогам разработки основной образовательной программы, ее отдельных разделов, проблемам апробации и введения ФГОС НОО.
5. Участие педагогов в разработке разделов и компонентов основной образовательной программы МБОУ «Гимназия № 36 имени героя Советского Союза Гастелло Н.Ф.».

6. Участие педагогов в разработке и апробации оценки эффективности работы в условиях внедрения ФГОС НОО и новой системы оплаты труда.

7. Участие педагогов в проведении мастер-классов, круглых столов, стажерских площадок, «открытых» уроков, внеурочных занятий и мероприятий по отдельным направлениям введения и реализации ФГОС НОО.

Подведение итогов и обсуждение результатов мероприятий могут осуществляться в разных формах: совещания при директоре, заседания педагогического и методического советов, решения педагогического совета, презентации, приказы, инструкции, рекомендации, резолюции и т. д.

### **3.3.2. Психолого-педагогические условия реализации основной образовательной программы.**

Психолого-педагогические условия реализации основной образовательной программы начального общего образования согласно изменениям во ФГОС НОО обеспечивают:

- преемственность содержания и форм организации образовательного процесса, позволяющих реализацию основных образовательных программ дошкольного образования и начального общего образования;
- учет специфики возрастного психофизического развития обучающихся начальной школы;
- формирование и развитие психолого-педагогической компетентности педагогических и административных работников, родителей (законных представителей) обучающихся;
- вариативность направлений психолого-педагогического сопровождения участников образовательного процесса (сохранение и укрепление психологического здоровья обучающихся);
- формирование ценности здоровья и безопасного образа жизни;
- дифференциация и индивидуализация обучения;
- мониторинг возможностей и способностей обучающихся,
- выявление и поддержку одаренных детей, детей с ограниченными возможностями здоровья;
- формирование коммуникативных навыков в разновозрастной среде и среде сверстников;
- поддержку детских объединений ученического самоуправления;
- диверсификацию уровней психолого-педагогического сопровождения (индивидуальный, групповой, уровень класса, уровень учреждения);
- вариативность форм психолого-педагогического сопровождения участников образовательного процесса (профилактика, диагностика, консультирование, коррекционная работа, развивающая работа, просвещение, экспертиза).

В МБОУ «Гимназия № 36 имени героя Советского Союза Гастелло Н.Ф.» уделяется большое внимание психолого-педагогическому сопровождению участников образовательного процесса, в котором участвуют все педагогические работники школы. Каждый работник выполняет свою функцию. Психолого-педагогическое сопровождение организовано на различных уровнях:

- индивидуальный (кл. руководитель, учитель, администрация школы);
- уровень класса (кл. руководитель, учителями, администрацией школы);
- уровень учреждения (психолого-педагогическая служба).

Используются различные направления и формы психолого-педагогического сопровождения участников образовательного процесса:

- профилактическая работа с детьми группы «риска», с детьми стоящими на внутришкольном учете и учете ОДН (ответственные: классный руководитель, зам директора по ВР);
- диагностическая работа (ответственные: учитель, классный руководитель, администрации школы);
- просвещение всех субъектов образовательного процесса (участвуют все педагогические работники, каждый в своем направлении);
- коррекционная и развивающая работа – (ответственные: учитель, кл. руководитель);

- консультирование (проводят все педагогические работники в пределах своей компетенции).

### **3.3.3. Финансовое обеспечение реализации основной образовательной программы начального общего образования.**

Финансовое обеспечение реализации образовательной программы начального общего образования опирается на исполнение расходных обязательств, обеспечивающих государственные гарантии прав на получение общедоступного и бесплатного начального общего образования.

Муниципальное задание устанавливает показатели, характеризующие качество и объем (содержание) государственной услуги, а также порядок ее оказания.

Финансовое обеспечение реализации образовательной программы начального общего образования бюджетного учреждения осуществляется, исходя из расходных обязательств на основе муниципального задания по оказанию муниципальных образовательных услуг.

Обеспечение государственных гарантий реализации прав на получение общедоступного и бесплатного начального общего образования в МБОУ «Гимназия № 36 имени героя Советского Союза Гастелло Н.Ф.» осуществляется в соответствии с нормативами, определяемыми органами государственной власти субъектов Российской Федерации.

Норматив затрат на реализацию образовательной программы начального общего образования – гарантированный минимально допустимый объем финансовых средств в год в расчете на одного обучающегося, необходимый для реализации образовательной программы начального общего образования, включая:

- расходы на оплату труда работников, реализующих образовательную программу начального общего образования;
- расходы на приобретение учебников и учебных пособий, средств обучения;
- прочие расходы (за исключением расходов на содержание зданий и оплату коммунальных услуг, осуществляемых из местных бюджетов).

Нормативные затраты на оказание муниципальной услуги в сфере образования определяются по каждому виду и направленности образовательных программ, с учетом форм обучения, типа образовательной организации, сетевой формы реализации образовательных программ, образовательных технологий, специальных условий получения образования обучающимися с ОВЗ, обеспечения дополнительного профессионального образования педагогическим работникам, обеспечения безопасных условий обучения и воспитания, охраны здоровья обучающихся, а также с учетом иных предусмотренных законодательством особенностей организации и осуществления образовательной деятельности (для различных категорий обучающихся), за исключением образовательной деятельности, осуществляемой в соответствии с образовательными стандартами, в расчете на одного обучающегося, если иное не установлено законодательством.

В соответствии с расходными обязательствами органов местного самоуправления по организации предоставления общего образования в расходную часть бюджета включены расходы, связанные с организацией подвоза обучающихся к МБОУ «Гимназия № 36 имени героя Советского Союза Гастелло Н.Ф.». Порядок определения и доведения до общеобразовательных организаций бюджетных ассигнований, рассчитанных с использованием нормативов бюджетного финансирования в расчете на одного обучающегося, обеспечивает нормативно-правовое регулирование на муниципальном уровне следующих положений:

- сохранение уровня финансирования по статьям расходов, включенным в величину норматива затрат на реализацию образовательной программы начального общего образования (заработная плата с начислениями, прочие текущие расходы на обеспечение материальных затрат, непосредственно связанных с образовательной деятельностью МБОУ «Гимназия № 36 имени героя Советского Союза Гастелло Н.Ф.»);
- возможность использования нормативов не только на уровне межбюджетных отношений (бюджет субъекта Российской Федерации – местный бюджет), но и на уровне

внутрибюджетных отношений (местный бюджет – общеобразовательная организация) и общеобразовательной организации.

МБОУ «Гимназия № 36 имени героя Советского Союза Гастелло Н.Ф.» самостоятельно принимает решение в части направления и расходования средств муниципального задания, самостоятельно определяет долю средств, направляемых на оплату труда и иные нужды, необходимые для выполнения государственного задания.

При разработке программы образовательной организации в части обучения детей с ОВЗ, финансовое обеспечение реализации образовательной программы начального общего образования для детей с ОВЗ учитывает расходы необходимые для коррекции нарушения развития (в частности, при обучении детей в форме домашнего обучения).

Нормативные затраты на оказание муниципальных услуг включают в себя:

- затраты на оплату труда педагогических работников с учетом обеспечения уровня средней заработной платы педагогических работников за выполняемую ими учебную (преподавательскую) работу и другую работу, определяемого в соответствии с Указами Президента Российской Федерации, нормативно-правовыми актами Правительства Российской Федерации, органов государственной власти субъектов Российской Федерации, органов местного самоуправления.

Расходы на оплату труда педагогических работников муниципальных общеобразовательных организаций, включаемые органами государственной власти субъектов Российской Федерации в нормативы финансового обеспечения, не могут быть ниже уровня, соответствующего средней заработной плате в соответствующем субъекте Российской Федерации, на территории которого расположены общеобразовательные организации.

В связи с требованиями ФГОС НОО при расчете регионального норматива учитываются затраты рабочего времени педагогических работников образовательных организаций на урочную и внеурочную деятельность.

Формирование фонда оплаты труда образовательной организации осуществляется в пределах объема средств образовательной организации на текущий финансовый год, установленного в соответствии с нормативами финансового обеспечения, определенными органами государственной власти субъекта Российской Федерации, количеством обучающихся, соответствующими поправочными коэффициентами (при их наличии) и локальным нормативным актом образовательной организации, устанавливающим положение об оплате труда работников образовательной организации.

В соответствии с установленным порядком финансирования оплаты труда работников образовательных организаций:

- фонд оплаты труда образовательной организации состоит из базовой и стимулирующей частей. Рекомендуемый диапазон стимулирующей доли фонда оплаты труда – от 20 до 40 %; значение стимулирующей части определяется образовательной организацией самостоятельно;
- базовая часть фонда оплаты труда обеспечивает гарантированную заработную плату работников;
- рекомендуемое оптимальное значение объема фонда оплаты труда педагогического персонала – 70 % от общего объема фонда оплаты труда.

Значение или диапазон фонда оплаты труда педагогического персонала определяется самостоятельно образовательной организацией:

- базовая часть фонда оплаты труда для педагогического персонала, осуществляющего учебный процесс, состоит из общей и специальной частей;
- общая часть фонда оплаты труда обеспечивает гарантированную оплату труда педагогического работника.

Размеры, порядок и условия осуществления стимулирующих выплат определяются локальными нормативными актами образовательной организации. В локальных нормативных актах о стимулирующих выплатах определены критерии и показатели результативности и

качества деятельности и результатов, разработанные в соответствии с требованиями ФГОС к результатам освоения образовательной программы начального общего образования.

В них включаются:

- динамика учебных достижений обучающихся, активность их участия во внеурочной деятельности;
- использование учителями современных педагогических технологий, в том числе здоровьесберегающих;
- участие в методической работе, распространение передового педагогического опыта;
- повышение уровня профессионального мастерства и др.

В распределении стимулирующей части фонда оплаты труда учитывается мнение Совета МБОУ «Гимназия № 36 имени героя Советского Союза Гастелло Н.Ф.», как коллегиального органа управления образовательной организации, выборного органа первичной профсоюзной организации.

Для обеспечения требований ФГОС на основе проведенного анализа материально-технических условий реализации образовательной программы начального общего образования образовательная организация:

- 1) проводит экономический расчет стоимости обеспечения требований;
- 2) устанавливает предмет закупок, количество и стоимость пополняемого оборудования, а также работ для обеспечения требований к условиям реализации образовательной программы начального общего образования;
- 3) определяет величину затрат на обеспечение требований к условиям реализации образовательной программы начального общего образования;
- 4) соотносит необходимые затраты с региональным и муниципальным графиком внедрения ФГОС НОО и определяет распределение по годам освоения средств на обеспечение требований к условиям реализации образовательной программы начального общего образования;
- 5) разрабатывает финансовый механизм взаимодействия между МБОУ «Гимназия № 36 имени героя Советского Союза Гастелло Н.Ф.» и организациями дополнительного образования детей, а также другими социальными партнерами, организующими внеурочную деятельность обучающихся, и отражает его в своих локальных нормативных актах. При этом учитывается, что взаимодействие может осуществляться:

- на основе договоров о сетевой форме реализации образовательных программ на проведение занятий в рамках кружков, секций, клубов и др. по различным направлениям внеурочной деятельности на базе образовательной организации (организации дополнительного образования, клуба, спортивного комплекса и др.);
- за счет выделения ставок педагогов дополнительного образования, которые обеспечивают реализацию для обучающихся образовательной организации широкого спектра программ внеурочной деятельности.

Календарный учебный график реализации образовательной программы, условия образовательной деятельности, включая расчеты нормативных затрат оказания услуг по реализации образовательной программы НОО в соответствии с Федеральным законом № 273-ФЗ «Об образовании в Российской Федерации» (ст. 2, п. 10), расчет нормативных затрат оказания услуг по реализации образовательной программы начального общего образования определяет нормативные затраты МБОУ «Гимназия № 36 имени героя Советского Союза Гастелло Н.Ф.», осуществляющей образовательную деятельность. Финансовое обеспечение осуществляется в пределах бюджетных ассигнований, предусмотренных организации на очередной финансовый год.

#### **3.3.4. Материально-технические условия реализации основной образовательной программы НОО.**

Уровень технического оснащения в Школе соответствует современным требованиям: все кабинеты оснащены мультимедийным оборудованием, в том числе и интерактивными



досками, все учебные кабинеты оснащены компьютерным оборудованием для учителя. Функционирует WEB-сайт школы.

Материально-техническая база образовательной организации приведена в соответствие с задачами по обеспечению реализации основной образовательной программы образовательной организации, в наличии необходимое учебно-материальное оснащения образовательного процесса и создана соответствующая образовательная и социальная среда.

Критериальными источниками оценки учебно-материального обеспечения образовательного процесса являются требования ФГОС, требования Положения о лицензировании образовательной деятельности, утвержденного постановлением Правительства Российской Федерации от 28 октября 2013 № 966; перечни рекомендуемой учебной литературы и цифровых образовательных ресурсов, утвержденные региональными нормативными актами и локальными актами образовательной организации, разработанными с учетом местных условий, особенностей реализации основной образовательной программы в образовательной организации.

В соответствии с требованиями ФГОС в МБОУ «Гимназия № 36 имени героя Советского Союза Гастелло Н.Ф.», реализующей основную образовательную программу начального общего образования, созданы все условия для успешной реализации теоретической и практической части основных общеобразовательных программ:

<b>Наименование</b>	<b>Единицы измерения (шт)</b>
учебный кабинет	26
лингафонный кабинет	1
цифровая лаборатория	1
студия ИЗО	1
библиотечное хранилище	1
спортивный зал	1
столовая	на 110 мест
актовый зал	1
медицинский кабинет	1
игровая площадка	1
кабинет психолога	1

• административные и иные помещения, оснащенные необходимым оборудованием, в том числе для организации учебного процесса с детьми-инвалидами и детьми с ОВЗ;

Учебные кабинеты оснащены необходимым оборудованием, техническими средствами и учебно-вспомогательными материалами соответствующими всем требованиям для успешной реализации учебного и воспитательного процесса.

Медицинское обслуживание осуществляет врач, закрепленный школой по договорам с МБУЗ «Детская городская поликлиника № 8 Ленинского района г. Ростова-на-Дону». Оборудованный медицинский кабинет.

Все помещения обеспечиваются комплектами оборудования для реализации предметных областей и внеурочной деятельности, включая расходные материалы и канцелярские принадлежности, а также мебелью, оснащением, презентационным оборудованием и необходимым инвентарем.

Созданная современная инфраструктура школы отвечает всем требованиям в части оснащенности образовательного процесса и оборудования, учебных кабинетах, предъявляемых к образовательным учреждениям, реализующая ООП на всех уровнях общего образования. Организация образовательного процесса служит созданию необходимых условий для развития личности учащегося, выполнению современных требований. Обучение связано с определенными умственными нагрузками. В целях сохранения здоровья учащихся и предупреждения их нездоровья необходима компенсация интеллектуальных нагрузок высокой

двигательной активностью, поэтому в школе используются спортивные двигательные перемены, которые помогают поддерживать хорошую физическую форму: теннис, баскетбол. Дополнительные занятия внеурочной деятельности во второй половине дня проводятся после 60-минутного перерыва. Продолжительность уроков – 40 минут.

Деление классов на группы при изучении английского языка при наполняемости класса от 25 человек.

Недельная нагрузка учащихся не превышает норм, установленных требованиями СанПиН 2.4.2.2821-10 «Санитарно-эпидемиологические требования к условиям и организации обучения в общеобразовательных учреждениях».

Питание учащихся осуществляется в школьном буфете-раздаточной в соответствии с установленным графиком работы: горячие завтраки и горячие обеды. Также в течение дня дети могут приобрести выпечку, салаты, напитки.

Обязательным компонентом организационно-педагогических условий школьного образования является служба поддержки и сопровождения развития учащихся (социальный педагог, педагог-психолог), основные задачи которого связаны:

- с предупреждением перегрузки;
- с обеспечением благоприятного валеологического режима;
- с выявлением индивидуальных особенностей познавательной деятельности;
- с выявлением проблем в учебе, социальной сфере, личностных проблем,
- с помощью в решении этих проблем;
- с созданием условий, обеспечивающих возможность социальной самореализации учащихся;

Работа службы сопровождения направлена:

- на помощь в адаптации к обучению;
- на формирование положительной мотивации;
- на изучение интеллектуальных и личностных особенностей учащихся.

Диагностика включает в себя:

- социальную диагностику: наличие условий для домашней работы, состав семьи, материальное положение семьи;
- медицинскую диагностику: показатели физического здоровья; обследования врачей-специалистов;
- психологическую диагностику: интеллектуальные и личностные особенности; внимание, объем кратковременной и долговременной памяти; тревожность; адаптация к образовательному процессу.
- педагогическую диагностику (регулярно): личные достижения, затруднения в образовательных областях, общая культура, коммуникативная деятельность.

### **3.3.5. Информационно-методические условия реализации основной образовательной программы начального общего образования**

Под **информационно-образовательной средой (ИОС)** понимается открытая педагогическая система, сформированная на основе разнообразных информационных образовательных ресурсов, современных информационно-телекоммуникационных средств и педагогических технологий, направленных на формирование творческой, социально активной личности, а также компетентность участников образовательного процесса в решении учебно-познавательных и профессиональных задач с применением информационно-коммуникационных технологий (ИКТ-компетентность), наличие служб поддержки применения ИКТ.

Создаваемая в образовательной организации ИОС строится в соответствии со следующей иерархией:

- единая информационно-образовательная среда страны;
- единая информационно-образовательная среда региона;
- информационно-образовательная среда образовательной организации;

- предметная информационно-образовательная среда;
- информационно-образовательная среда УМК;
- информационно-образовательная среда компонентов УМК;
- информационно-образовательная среда элементов УМК.

Основными элементами ИОС являются:

- информационно-образовательные ресурсы в виде печатной продукции;
- информационно-образовательные ресурсы на сменных оптических носителях;
- информационно-образовательные ресурсы сети Интернет;
- вычислительная и информационно-телекоммуникационная инфраструктура;
- прикладные программы, в том числе поддерживающие администрирование и финансово-хозяйственную деятельность образовательной организации (бухгалтерский учет, делопроизводство, кадры и т. д.).

Необходимое для использования ИКТ оборудование отвечает современным требованиям и обеспечивает использование ИКТ:

- в учебной деятельности;
- во внеурочной деятельности;
- в исследовательской и проектной деятельности;
- при измерении, контроле и оценке результатов образования;
- в административной деятельности, включая дистанционное взаимодействие всех участников образовательного процесса, в том числе в рамках дистанционного образования, а также дистанционное взаимодействие образовательной организации с другими организациями социальной сферы и органами управления.

Учебно-методическое и информационное оснащение образовательного процесса обеспечивает возможность:

- реализации индивидуальных образовательных планов обучающихся, осуществления их самостоятельной образовательной деятельности;
- ввода русского и иноязычного текста, распознавания сканированного текста;
- записи и обработки изображения и звука при фиксации явлений в природе и обществе, хода образовательного процесса; переноса информации с нецифровых носителей (включая трехмерные объекты) в цифровую среду (оцифровка, сканирование);
- создания и использования диаграмм различных видов (алгоритмических, концептуальных, классификационных, организационных, хронологических, родства и др.), специализированных географических (в ГИС) и исторических карт; создания виртуальных геометрических объектов, графических сообщений с проведением рукой произвольных линий;
- организации сообщения в виде линейного или включающего ссылки сопровождения выступления, сообщения для самостоятельного просмотра, в том числе видеомонтажа и озвучивания видеосообщений;
- выступления с аудио-, видео- и графическим экранным сопровождением;
- вывода информации на бумагу и т. п. и в трехмерную материальную среду (печать);
- информационного подключения к локальной сети и глобальной сети Интернет, входа в информационную среду организации, в том числе через Интернет, размещения гипер-медиа-сообщений в информационной среде образовательной организации;
- поиска и получения информации;
- использования источников информации на бумажных и цифровых носителях (в том числе в справочниках, словарях, поисковых системах);
- вещания (подкастинга), использования носимых аудио-, видеоустройств для учебной деятельности на уроке и вне урока;
- общения в Интернете, взаимодействия в социальных группах и сетях, участия в форумах, групповой работы над сообщениями;

- создания, заполнения и анализа баз данных, в том числе определителей; их наглядного представления;
- включения обучающихся в проектную и учебно-исследовательскую деятельность, проведения наблюдений и экспериментов, в том числе с использованием: учебного лабораторного оборудования, цифрового (электронного) и традиционного измерения, включая определение местонахождения; виртуальных лабораторий, вещественных и виртуально-наглядных моделей и коллекций основных математических и естественно-научных объектов и явлений;
- исполнения, сочинения и аранжировки музыкальных произведений с применением традиционных народных и современных инструментов и цифровых технологий, использования звуковых и музыкальных редакторов, клавишных и кинестетических синтезаторов;
- художественного творчества с использованием ручных, электрических и ИКТ - инструментов, реализации художественно-оформительских и издательских проектов, натурной и рисованной мультипликации;
- создания материальных и информационных объектов с использованием ручных и электроинструментов, применяемых в избранных для изучения распространенных технологиях (индустриальных, сельскохозяйственных, технологиях ведения дома, информационных и коммуникационных технологиях);
- проектирования и конструирования, в том числе моделей с цифровым управлением и обратной связью, с использованием конструкторов; управления объектами; программирования;
- занятий по изучению правил дорожного движения с использованием игр, оборудования, а также компьютерных тренажеров;
- размещения продуктов познавательной, учебно-исследовательской и проектной деятельности обучающихся в информационно-образовательной среде образовательной организации;
- проектирования и организации индивидуальной и групповой деятельности, организации своего времени с использованием ИКТ; планирования учебного процесса, фиксирования его реализации в целом и отдельных этапов (выступлений, дискуссий, экспериментов);
- обеспечения доступа в школьной библиотеке к информационным ресурсам Интернета, учебной и художественной литературе, коллекциям медиаресурсов на электронных носителях, множительной технике для тиражирования учебных и методических тексто-графических и аудио-, видеоматериалов, результатов творческой, научно-исследовательской и проектной деятельности обучающихся;
- проведения массовых мероприятий, собраний, представлений; досуга и общения обучающихся с возможностью для массового просмотра кино- и видеоматериалов, организации сценической работы, театрализованных представлений, обеспеченных озвучиванием, освещением и мультимедиа сопровождением;
- выпуска школьных печатных изданий, работы школьного телевидения.

Все указанные виды деятельности обеспечиваются расходными материалами.

**Создание в образовательной организации информационно-образовательной среды, соответствующей требованиям ФГОС**

Наименование	Единицы измерения (шт)
Персональные компьютеры (включая ноутбуки)	33
Лингафонный кабинет	1 (16 + 1)
Информационный киоск	1
Многофункциональные устройства	33
Принтеры цветные	2
Копировальный аппарат (А3)	1

Мультимедийный проектор	34
Интерактивные доски	33
Интерактивные планшеты	17
Электронное расписание	1
Электронная трибуна	1
Документ-камера	20
Микроскопы	17

**Технические средства:** мультимедийный проектор и экран; принтер монохромный; принтер цветной; цифровое пианино; конструктор, позволяющий создавать компьютерно-управляемые движущиеся модели с обратной связью; цифровые датчики с интерфейсом; доска со средствами, обеспечивающими обратную связь.

**Обеспечение технической, методической и организационной поддержки:** разработка планов, дорожных карт; заключение договоров; подготовка распорядительных документов учредителя; подготовка локальных актов образовательной организации; подготовка программ формирования ИКТ - компетентности работников образовательной организации (индивидуальных программ для каждого работника).

**Отображение образовательного процесса в информационной среде:** размещаются: домашние задания (текстовая формулировка, видеофильм для анализа, географическая карта); результаты выполнения аттестационных работ обучающихся; творческие работы учителей и обучающихся; осуществляется связь учителей, администрации, родителей, органов управления; осуществляется методическая поддержка учителей (интернет-школа, интернет-ИПК, мультимедиа коллекция).

**Компоненты на бумажных носителях:** учебники.

Образовательной организацией определяются необходимые меры и сроки по приведению информационно-методических условий реализации основной образовательной программы начального общего образования в соответствие с требованиями ФГОС НОО.

**Учебно-методическое и информационное оснащение образовательного процесса обеспечивает возможность:**

- реализации индивидуальных образовательных планов обучающихся, осуществления их самостоятельной образовательной деятельности;
- ввода русского и иноязычного текста, распознавания сканированного текста; создания текста на основе расшифровки аудиозаписи; использования средств орфографического и синтаксического контроля русского текста и текста на иностранном языке; редактирования и структурирования текста средствами текстового редактора;
- записи и обработки изображения (включая микроскопические, телескопические и спутниковые изображения) и звука при фиксации явлений в природе и обществе, хода образовательного процесса; переноса информации с нецифровых носителей в цифровую среду (оцифровка, сканирование);
- создания и использования диаграмм различных видов, специализированных географических (в ГИС) и исторических карт; создания виртуальных геометрических объектов, графических сообщений с проведением рукой произвольных линий;
- организации сообщения в виде линейного или включающего ссылки сопровождения выступления, сообщения для самостоятельного просмотра, в том числе видеомонтажа и озвучивания видеосообщений;
- выступления с аудио-, видео- и графическим экранным сопровождением;
- вывода информации на бумагу и т. п. и в трёхмерную материальную среду (печать);
- информационного подключения к локальной сети и глобальной сети Интернет, входа в информационную среду учреждения, в том числе через Интернет, размещения гипермедиасообщений в информационной среде образовательного учреждения;

- поиска и получения информации;
- использования источников информации на бумажных и цифровых носителях (в том числе в справочниках, словарях, поисковых системах);
- создания и заполнения баз данных, в том числе определителей; наглядного представления и анализа данных;
- включения обучающихся в естественнонаучную деятельность, проведения наблюдений и экспериментов, в том числе с использованием: учебного лабораторного оборудования, цифрового (электронного) и традиционного измерения, включая определение местонахождения; виртуальных лабораторий, вещественных и виртуально-наглядных моделей и коллекций основных математических и естественно-научных объектов и явлений;
- исполнения музыкальных произведений с применением традиционных народных и современных инструментов и цифровых технологий, использования звуковых редакторов;
- художественного творчества с использованием ручных, электрических и ИКТ-инструментов, реализации художественно-оформительских и издательских проектов, натурной и рисованной мультипликации;
- занятий по изучению правил дорожного движения с использованием игр, оборудования, а также компьютерных тренажёров;
- размещения продуктов познавательной, учебно-исследовательской деятельности обучающихся в информационно-образовательной среде Гимназии № 36;
- проектирования и организации индивидуальной и групповой деятельности, организации своего времени с использованием ИКТ; планирования учебного процесса, фиксирования его реализации в целом и отдельных этапов (выступлений, дискуссий, экспериментов);
- обеспечения доступа в школьной библиотеке к информационным ресурсам Интернета, учебной и художественной литературе, коллекциям медиа-ресурсов на электронных носителях, множительной технике для тиражирования учебных и методических тексто-графических и аудио-видео-материалов, результатов творческой, научно-исследовательской и проектной деятельности обучающихся;
- проведения массовых мероприятий, собраний, представлений; досуга и общения обучающихся с возможностью массового просмотра кино- и видеоматериалов, организации сценической работы, театрализованных представлений, обеспеченных озвучиванием, освещением и мультимедиа-сопровождением.

### Учебно-методический комплект МБОУ «ГИМНАЗИЯ № 36»

#### 1 класс

<b>Русский язык</b>	<p>Климанова Л.Ф., Макеева С.Т. Азбука. М.: «Просвещение», 2019 Климанова Л.Ф.,Абрамов А.В Прописи « Мой алфавит» в 2х частях М.: «Просвещение», 2019 Климанова Л.Ф., Макеева С.Т. Русский язык в 2 частях, М.: «Просвещение», 2019</p> <p>В.Г. Горецкий, Кирюшкин В. Азбука. 1 класс. Части 1,2. М.: « Просвещение», 2020 Прописи в 4хчастях Горецкий В.Г,Федосова Н.А М.: «Просвещение», 2020 В.П. Канакина, В.Г. Горецкий. Русский язык в 2 частях. М.: «Просвещение», 2020</p> <p>В.Г. Горецкий, Кирюшкин В. Азбука. 1 класс. Части 1,2. М.: « Просвещение», 2018,2019 В.П. Канакина, В.Г. Горецкий. Русский язык. 1 класс. М.: « Просвещение», 2018 ,2019</p> <p>Аксенова А.К., Комарова С.В., Шишкова М.И. Букварь. Учебник для общеобразовательных организаций, реализующих адаптированные</p>
---------------------	---

	основные образовательные программы. В 2х частях. Просвещение; 2017 год
<b>Литературное чтение</b>	Л.Ф. Климанова, Л.А. Виноградская, В.Г. Горецкий «Литературное чтение», учебник в 2-х частях, М.: «Просвещение», 2019 Климанова Л.Ф., Горецкий В.Г., Голованова М.В., Виноградская Л.А., Бойкина М.В.» учебник «Литературное чтение» в 2 частях М.: «Просвещение», 2019 Аксенова А.К., Комарова С.В., Шишкова М.И., Букварь. Учебник для общеобразовательных организаций, реализующих адаптированные основные образовательные программы. В 2х частях. «Просвещение»; 2017 год
<b>Математика</b>	Дорофеев Г.В., Миракова Т.Н., Бука Т.Б. «Математика». 1 класс. Учебник в 2-х частях, М.:«Просвещение», 2019 Моро М.И., Волкова С.И. Математика в 2х частях М.: «Просвещение», 2019 Алышева Т.В., Математика. Учебник для общеобразовательных организаций, реализующих адаптированные основные образовательные программы. В 2х частях. «Просвещение»; 2017 год
<b>Окружающий мир</b>	Плешаков А.А., Новицкая М.Ю. «Окружающий мир», учебник в 2-х частях, М.: «Просвещение», 2019 А.А. Плешаков «Окружающий мир» в 2х частях . М.: «Просвещение», 2019 Матвеева Н.Б. Попова М.А., Куртова ТО, Мир природы и человека. Учебник для общеобразовательных организаций, реализующих адаптированные основные образовательные программы. «Просвещение»; 2017 год
<b>Технология</b>	Роговцева Н.И., Богданова Н.В., Добромыслова Н.В. Технология, М.: «Просвещение», 2019 Технология. Лутцева Е.А., Зуева Т.П М.: «Просвещение»,2019 Кузнецова Л.А., Технология. Ручной труд. Учебник для общеобразовательных организаций, реализующих адаптированные основные образовательные программы. «Просвещение»; 2017 год
<b>Музыка</b>	Критская Е.Д., Сергеева Г.П., Шмагина Т.С. «Музыка», учебник, М.: «Просвещение», 2015
<b>Изобразительное искусство</b>	Шпикалова Т.Я. «Изобразительное искусство» М.: «Просвещение», 2019 Неменская Л.А. «Изобразительное искусство». 1 класс. М.:«Просвещение»,2020 Рау М.Ю. Зыкова М.А., Изобразительное искусство. Учебник для общеобразовательных организаций, реализующих адаптированные основные образовательные программы. «Просвещение»; 2018
<b>Физическая культура</b>	Лях В.И. «Физическая культура». 1-4 класс. М.: «Просвещение», 2014-2018